



Atria Oyj

Osavuosisikatsaus

1.1. – 30.9.2012

Toimitusjohtaja
Juha Gröhn
1.11.2012

Atria-konserni

Katsaus 1.1.-30.9.2012

Milj. €	Q3 2012	Q3 2011	Q1-Q3 2012	Q1-Q3 2011	2011
Liikevaihto	341,1	325,5	982,9	963,1	1301,9
Liikevoitto	16,6	9,0	22,4	3,8	8,0
Liikevoitto-%	4,9	2,8	2,3	0,4	0,6
Voitto ennen veroja	13,1	5,4	12,9	-5,5	-4,7
Osakekohtainen tulos, €	0,31	0,13	0,17	-0,21	-0,24
Kertaluonteiset erät*	0,0	0,0	0,0	0,1	-2,2

*Kertaluonteiset erät sisältyvät raportoituihin lukuihin

- Atria-konsernin liikevoitto parani oleellisesti
- Atria Suomen liikevoitto nousi 25,5 miljoonaan euroon (12,2 milj. euroa)
- Atria Skandinavian liikevoitto laski 6,3 miljoonaan euroon (9,7 milj. euroa)
- Atria Venäjän liiketulos parani ja oli -4,7 miljoonaa euroa (-14,5 milj. euroa), kolmannen vuosineljänneksen liiketulos oli 0,6 miljoonaa euroa positiivinen (-3,3 milj. euroa)

Atria Suomi

Katsaus 1.1.-30.9.2012

Milj. €	Q3 2012	Q3 2011	Q1-Q3 2012	Q1-Q3 2011	2011
Liikevaihto	205,1	197,5	598,1	586,8	793,7
Liikevoitto	12,5	9,0	25,5	12,2	19,3
Liikevoitto-%	6,1	4,6	4,3	2,1	2,4
Kertaluonteiset erät*	0,0	0,0	0,0	0,0	-1,8

*Kertaluonteiset erät sisältyvät raportoituihin lukuihin

- **Atria Suomen** heinä-syyskuun liikevaihto kasvoi 7,6 miljoonaa euroa viime vuoden vastaavaan jaksoon verrattuna.
- Liikevoitto oli 3,5 miljoonaa euroa vertailujaksoa parempi. Liikevoiton kasvu johtui vertailujaksoa paremmasta lihamarkkinatilanteesta ja vahvistuneista myyntihinnoista erityisesti vienti- ja tukkumyynnissä.
- Tammi-syyskuun liikevaihto kasvoi 11,3 miljoonaa euroa.
- Tammi-syyskuun liikevoitto oli 13,3 miljoonaa euroa vertailujaksoa parempi. Liikevoiton kasvu johtui vertailujaksoa paremmasta lihamarkkinatilanteesta, ja korkeammista myyntihinnoista sekä paremmasta myynnin rakenteesta ja toteutuneista tehostamistoimenpiteistä.

Atria Suomi



- Atrian oman arvion mukaan Atrian heinä-syyskuun kokonaismarkkinaosuus vähittäiskaupassa vahvistui hieman alkuvuoteen ja viime vuoden vastaavaan jaksoon verrattuna ja oli yli 25 prosenttia. Alkuvuoteen verrattuna markkinaosuudet ovat parantuneet leivänpäällis-, ruokamakkara- ja valmisruokatuoteryhmissä (lähde: Nielsen Panel Track).
- Kauhajoen nautateurastamon ja -leikkaamon sekä Seinäjoen broilerihautomon uudistamiset etenevät aikataulun mukaisesti.
- Katsauskauden aikana Atria järjesti kuluttajille suunnattuja avoimien ovien päiviä Atrian sopimustuotantotiloille. Esittelypäivien tavoitteena on lisätä avoimuutta ja näyttää kuinka hyvin ja vastuullisesti suomalaista sianlihaa tuotetaan.

Atria Skandinavia

Katsaus 1.1.-30.9.2012

Milj. €	Q3 2012	Q3 2011	Q1-Q3 2012	Q1-Q3 2011	2011
Liikevaihto	100,1	93,5	284,6	277,1	374,9
Liikevoitto	4,4	4,7	6,3	9,7	13,8
Liikevoitto-%	4,3	5,0	2,2	3,5	3,7
Kertaluonteiset erät*	0,0	0,0	0,0	0,0	0,7

*Kertaluonteiset erät sisältävät raportoituihin lukuihin

- **Atria Skandinavian** heinä-syyskuun liikevaihto kasvoi 6,6 miljoonaa euroa viime vuoden vastaavaan jaksoon verrattuna.
- Liikevoitto oli 0,3 miljoonaa euroa vertailujaksoa heikompi.
- Tammi-syyskuun liikevaihto kasvoi 7,5 miljoonaa euroa.
- Tammi-syyskuun liikevoitto oli 3,4 miljoonaa euroa vertailujaksoa heikompi.
- Liikevoiton laskun syynä oli vertailujaksoa kalliimpi liharaaka-aine. Kohonneita raaka-ainekustannuksia ei ole pystytty täysimääräisesti viemään myyntihintoihin.



Atria Skandinavia

- Omien merkkituotteiden myynti kehittyi edelleen hyvin. Atrian markkinaosuus lihavalmisteissa lisääntyi markkinakasvua nopeammin.
- Lönneberga- ja 3-Stjernet-leivänpäällistuotteiden markkinaosuudet vahvistuivat (lähde: AC Nielsen).
- Foodservice-tuotteiden myynti on kasvanut merkittävästi.
- Helmikuussa käynnistettiin toimenpideohjelma Atria Skandinavian lihavalmistetuotannon kannattavuuden parantamiseksi. Ohjelmasta arvioidaan syntyvän noin 1,5 miljoonan euron vuotuiset säästöt. Säästöt alkavat toteutua vuoden 2012 aikana ja toteutuvat täysimääräisesti vuoden 2013 alusta alkaen.

Atria Venäjä

Katsaus 1.1.-30.9.2012

Milj. €	Q3 2012	Q3 2011	Q1-Q3 2012	Q1-Q3 2011	2011
Liikevaihto	33,9	31,0	93,5	91,8	123,0
Liikevoitto	0,6	-3,3	-4,7	-14,5	-18,9
Liikevoitto-%	1,8	-10,7	-5,0	-15,8	-15,4
Kertaluonteiset erät*	0,0	0,0	0,0	0,0	0,0

*Kertaluonteiset erät sisältävät raportoituihin lukuihin

- **Atria Venäjän** heinä-syyskuun liikevoitto oli 3,9 miljoona euroa viime vuoden vastaavan jakson tulosta parempi.
- Tammi-syyskuun liikevaihto kasvoi 1,7 miljoonaa euroa.
- Tammi-syyskuun liiketulos oli 9,8 miljoonaa euroa viime vuoden vastaavan jakson tulosta parempi.
- Liiketuloksen merkittävä parannus oli seurausta strategian mukaisten toimenpiteiden toteuttamisesta. Näitä toimenpiteitä ovat mm. kustannusrakenteen tehostaminen, raaka-aineen hankinnan ja hallinnan tehostaminen sekä markkina-aseman vahvistaminen Pietarin alueella.

Atria Venäjä



- Tuottavuuden parantamiseksi Atria Venäjä käynnisti alkuvuoden aikana toimenpideohjelman Pietarin Sinyavinon ja Gorelovon tehtailla.
- Toimenpiteistä arvioidaan syntyvän noin 2 miljoonan euron vuosittaiset kustannussäästöt, jotka toteutuvat täysimääräisesti vuoden 2013 alusta lähtien.
- Lihavalmistetuotanto on nyt keskitetty Gorelovon ja Sinyavinon tehtaisiin.

Atria Baltia

Katsaus 1.1.-30.9.2012

Milj. €	Q3 2012	Q3 2011	Q1-Q3 2012	Q1-Q3 2011	2011
Liikevaihto	8,4	9,0	25,4	26,3	35,2
Liikevoitto	-0,4	-0,4	-1,3	-0,4	-2,2
Liikevoitto-%	-4,2	-4,8	-5,0	-1,5	-6,1
Kertaluonteiset erät*	0,0	0,0	0,0	0,9	-0,3

*Kertaluonteiset erät sisältyvät raportoituihin lukuihin

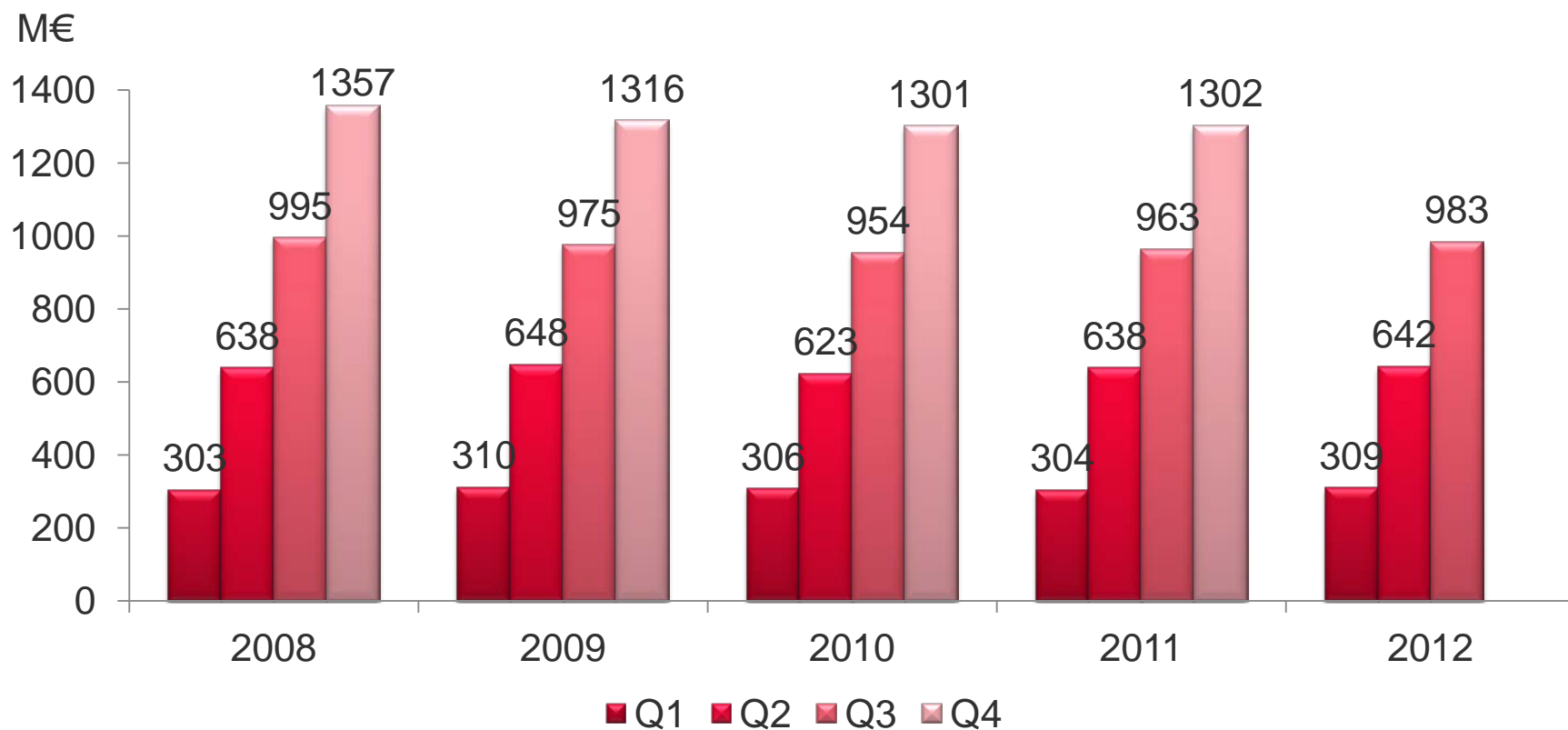
- **Atria Baltian** heinä-syyskuun liikevaihto oli 8,4 miljoonaa euroa (9,0 milj. euroa). Liiketulos oli -0,4 miljoonaa euroa (-0,4 milj. euroa).
- Raaka-aineiden hinnat nousivat vuoden ensimmäisellä puoliskolla, minkä johdosta yhtiö nosti myyntihintoja. Toteutetut hinnankorotukset pienensivät myyntivolyymeja, mikä hidasti liikevaihdon ja -tuloksen kehitystä heinä-syyskuussa.
- Tammi-syyskuun liikevaihto laski 0,9 miljoonaa euroa.
- Tammi-syyskuun liiketuloksen vertailujaksoon sisältyy 0,9 miljoonan euron kertaluonteinen tuotto.



Taloudellinen kehitys

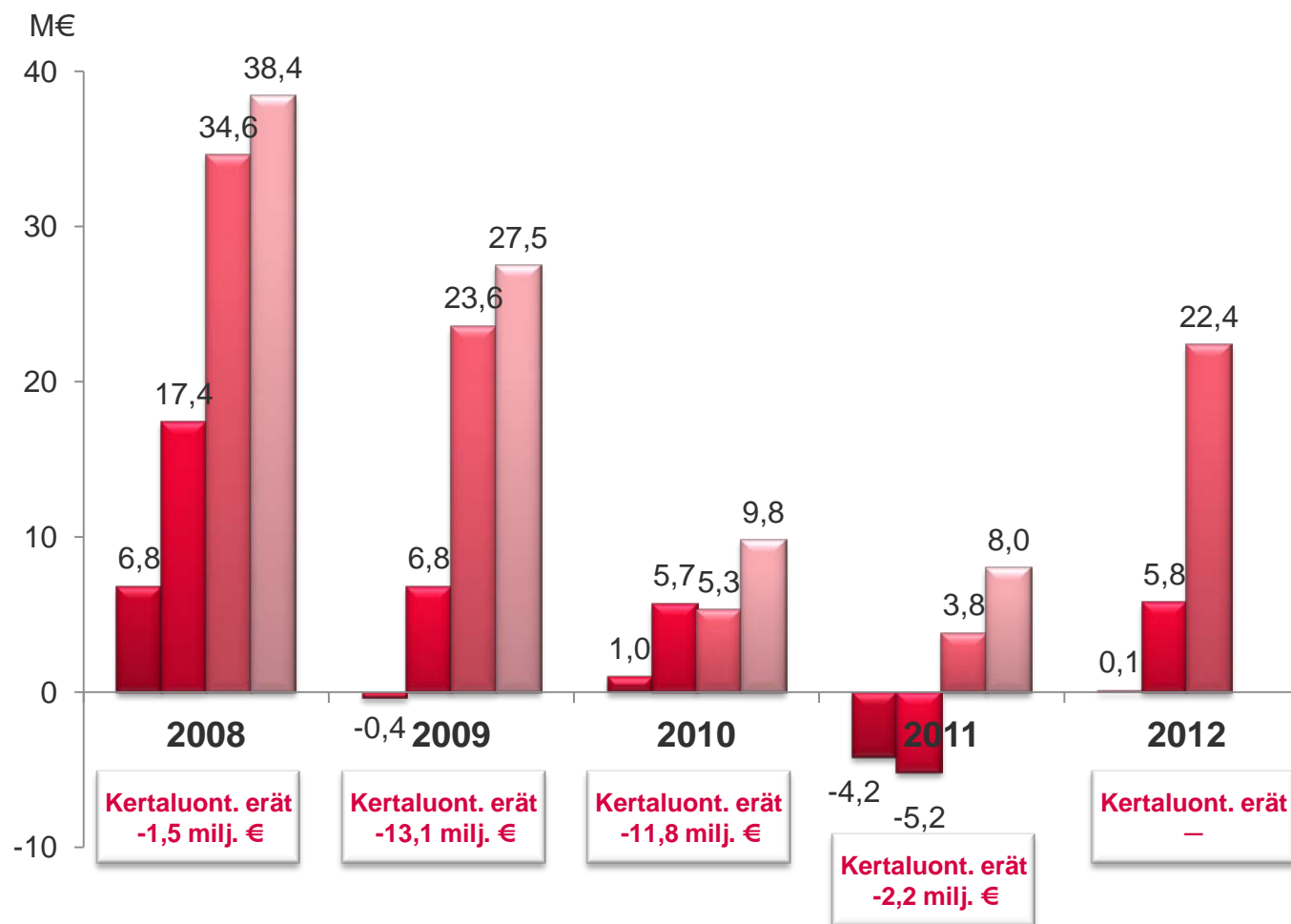
Atria-konsernin liikevaihto

kumulatiivinen vuosineljänneksittäin



Atria-konsernin liikevoitto

kumulatiivinen vuosineljänneksittäin



Atria-konsernin tunnusluvut

Milj. €	30.9.2012	30.9.2011	31.12.2011
Oma pääoma/osake, EUR	15,07	14,74	14,81
Korolliset velat	425,8	423,5	409,4
Omavaraisuusaste, %	39,4	39,8	39,5
Velkaantumisaste, %	99,2	101,0	97,1
Nettovelkaantumisaste, %	97,4	98,9	95,5
Bruttoinvestoinnit pysyviin vastaaviin	41,2	36,9	47,0
Bruttoinvestoinnit liikevaihdosta, %	4,2	3,8	3,6
Henkilöstö keskimäärin	4 927	5 550	5 467

- Konsernin käyttämättömien sitovien luottolimiittien määrä 30.9.2012 oli 151,8 miljoonaa euroa (31.12.2011: 152,5 milj. euroa).
- Nostettujen lainojen ja sitovien luottolimiittien keskimaturiteetti oli katsauskauden lopussa 2 vuotta 8 kuukautta (31.12.2011: 3 vuotta 1 kuukausi).

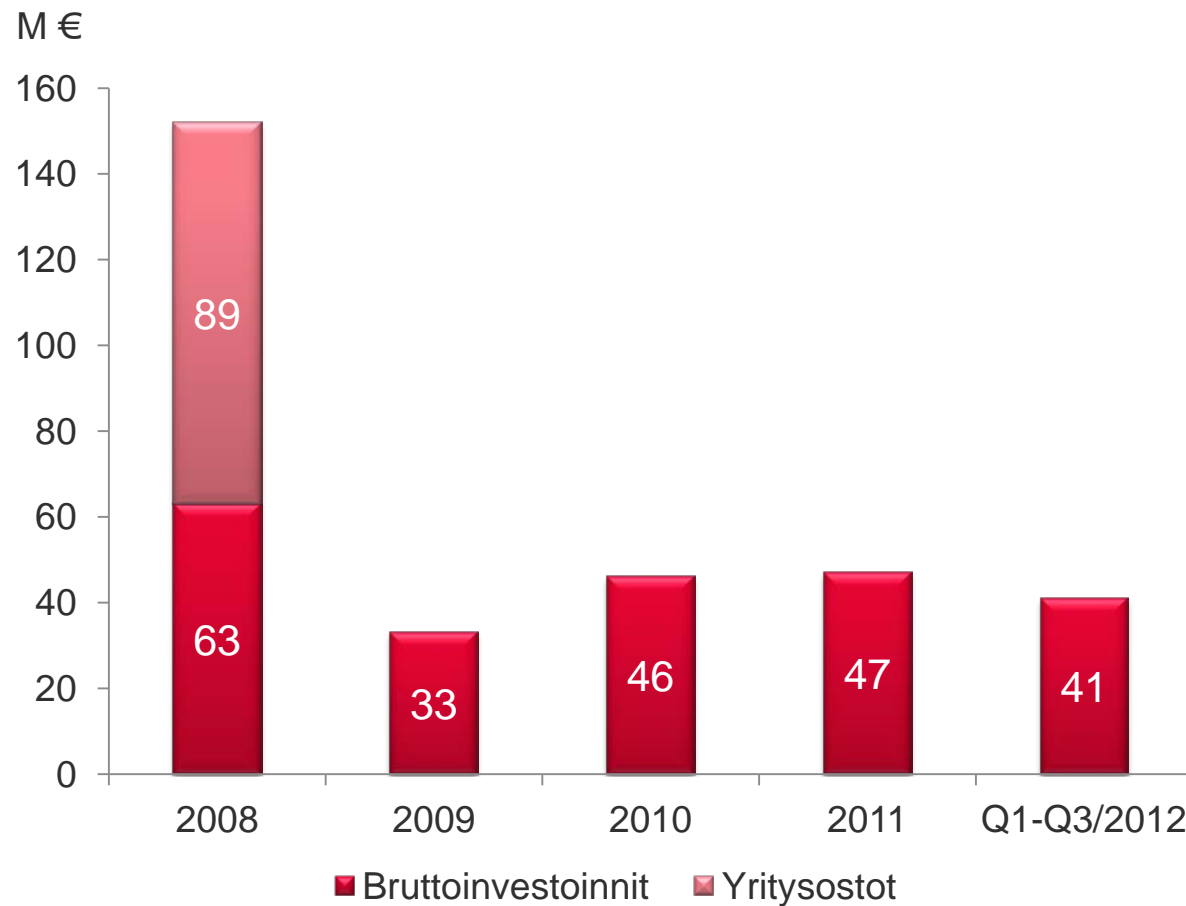
Atria-konsernin tuloslaskelma

Milj. €	Q3	Q3	Q1-Q3	Q1-Q3	
	2012	2011	2012	2011	2011
LIKEVAIHTO	341,1	325,5	982,9	963,1	1 301,9
Myytyjä suoritteita vastaavat kulut	-291,8	-288,3	-857,5	-862,1	-1 162,7
BRUTTOKATE	49,3	37,2	125,4	101,0	139,2
<i>% liikevaihdosta</i>	14,5	11,4	12,8	10,5	10,7
Muut tuotot	0,6	1,4	1,8	5,0	8,4
Muut kulut	-33,4	-29,6	-104,9	-102,1	-139,7
LIKEVOITTO	16,6	9,0	22,4	3,8	8,0
<i>% liikevaihdosta</i>	4,9	2,8	2,3	0,4	0,6
Rahoitustuotot ja -kulut	-3,5	-3,8	-10,8	-10,3	-14,1
Osuus osakkuusyhtiöiden tuloksista	-0,1	0,2	1,3	1,0	1,4
VOITTO ENNEN VEROJA	13,1	5,4	12,9	-5,5	-4,7
Tuloverot	-4,1	-1,6	-8,0	-0,4	-1,9
TILIKAUDEN TULOS	8,9	3,9	4,9	-5,9	-6,6
<i>% liikevaihdosta</i>	2,6	1,2	0,5	-0,6	-0,5
Tulos/osake, €	0,31	0,13	0,17	-0,21	-0,24

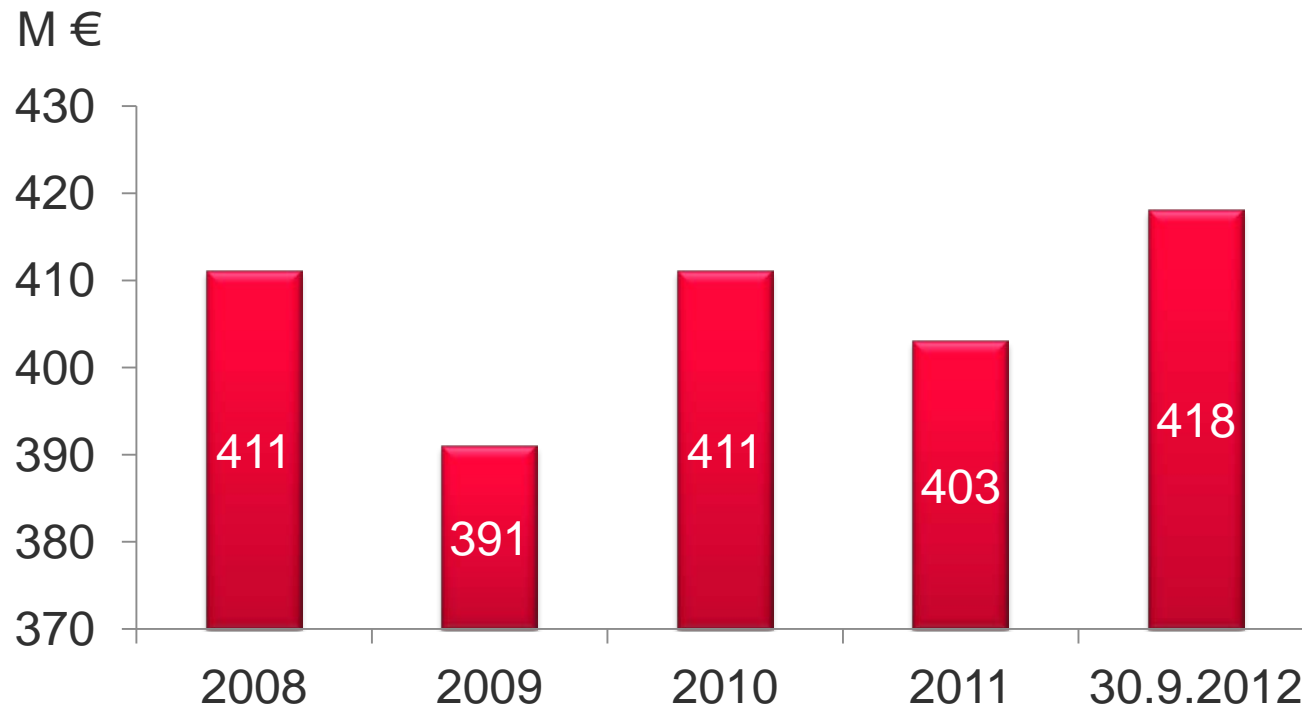
Atria-konsernin kassavirta

Milj. €	Q1-Q3 2012	Q1-Q3 2011	2011
Liiketoiminnan rahavirta	42,2	36,8	61,0
Rahoituserät ja verot	-6,5	-8,2	-10,7
LIIKETOIMINNAN RAHAVIRTA	35,7	28,6	50,3
Investoinnit aineellisiin ja aineettomiin hyödykkeisiin	-40,0	-24,0	-34,2
Myydyt tytäryhtiöosakkeet	0,0	2,0	2,0
Ostetut tytäryhtiöosakkeet	0,0	-6,1	-6,1
Sijoitukset	2,8	-1,1	-2,5
INVESTOINTIEN RAHAVIRTA	-37,3	-29,2	-40,8
VAPAA KASSAVIRTA	-1,5	-0,6	9,5
Pitkäaikaisten lainojen nostot	30,0	50,0	50,0
Pitkäaikaisten lainojen maksut ja lyhytaikaisten lainojen muutos	-22,0	-51,7	-64,2
Osinkojen maksut	-5,6	-7,0	-7,0
RAHOITUKSEN RAHAVIRTA	2,4	-8,8	-21,2
RAHAVAROJEN MUUTOS	0,9	-9,4	-11,7

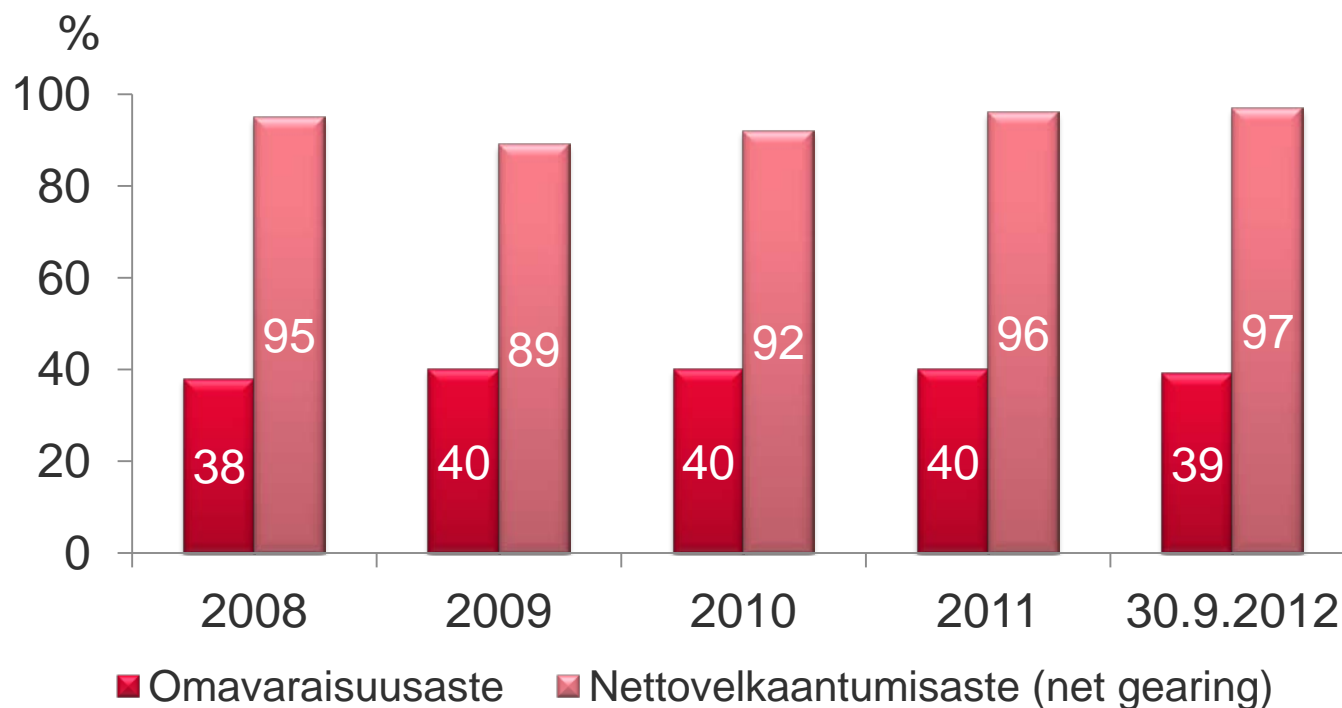
Atria-konsernin bruttoinvestoinnit



Atria-konsernin nettovelka



Atria-konsernin omavaraisuus- ja nettovelkaantumisaste



Katsauskauden jälkeiset tapahtumat

- Atria Suomi käynnisti selvitystyön, jossa tutkitaan mahdollisuudet keustomakkaratuotannon tehostamiseksi ja selkiyttämiseksi. Atria valmistaa keustomakkaraa tällä hetkellä Kuopion tuotantolaitoksella. Samalla tarkastellaan koko Atrian Kuopion yksikön kustannusrakennetta mukaan lukien tukitoiminnot.
- Toimintojen järjestelysuunnitelmia koskevat yt-neuvottelut henkilöstön kanssa käynnistettiin 1.10.2012.
- Neuvottelut koskevat yhteensä 18 henkilöä Kuopion tuotantolaitoksella.

Tulevaisuuden näkymät

- Konsernin liikevoitto vuonna 2011 oli 8,0 miljoonaa euroa.
- Vuonna 2012 liikevoiton ennustetaan olevan oleellisesti tätä suurempi.
- Vuoden 2012 liikevaihdon arvioidaan kasvavan jonkin verran.



Atria ykköseksi

Strategia 2015

1 ATRIA

Atria ykköseksi

STRATEGIA 2015

1

ATRIA

1

ERINOMAINEN
KAUPALLISESTI



1

TEHOKAS
TOIMINTA



1

YHTEISET
TOIMINTATAVAT



ATRIA OYJ

Hyvä ruoka - parempi mieli.

1.11.2012

22

Konsernin yhteiset ydinliiketoiminnot: leivänpäälliset ja muut lihavalmisteet

- Suuret volyymit ja mahdollisuus kasvuun.
- Pitkäaikainen kokemus tuotekehityksessä ja tuotannossa.
- Tehokkuus raaka-aineen hankinnassa.
- Vahvat tuoteryhmät kaikilla liiketoiminta-alueilla. Mahdollisuus liiketoiminta-alueiden väliseen yhteistyöhön.
- Kattava, kuluttaja- ja asiakaslähtöinen tuotevalikoima.

Paikalliset ydinliiketoiminnot



Tuoteryhmien hyvä hallinta ja jatkuva kehittäminen



- Parhaat brändituotteet valikoiduissa tuoteryhmissä.
- Alan paras osaaminen kuluttajakäyttäytymisestä ja tuotesegmentoinnista.
- Asiakkaiden halutuin yhteistyökumppani.
- Markkinat kasvuun uusilla ratkaisulla.



Kannattavuuden parantaminen – tuottavuus ylös



- Alan parhaat teolliset prosessit.
- Hyvin johdetut tuotekehitys-, tuotanto- ja ostoprosessit.
- Avoin ja hallittu yhteistyö alkutuotannon kanssa



Atrian yhtenäinen tapa toimia ja kannustava työilmapiiri

1 YHTEISET TOIMINTATAVAT



- Strategiaa tukevat yrityksen arvot, toimintakulttuuri ja johtaminen.
- Selkeä hallinnointitapa, joka mahdollistaa parhaiden resurssien hyödyntämisen konsernihallinnossa ja liiketoiminta-alueilla.
- Osaamisen ja synergiaetujen hyödyntäminen koko konsernissa.
- Myönteinen ja kannustava työkuulttuuri. Tekemisen rohkeus.

The Atria logo features the word "Atria" in a red, cursive script font. A green swoosh underline is positioned beneath the letters. A small registered trademark symbol (®) is located at the top right of the word.

Hyvä ruoka, parempi mieli.

