

Atria Oyj

Tilinpäätös 2013

1.1. – 31.12.2013

Toimitusjohtaja
Juha Gröhn
13.2.2014

ATRIA OYJ
Hyvä ruoka - parempi mieli.

Atria-konserni

Katsaus 1.1.-31.12.2013

Milj. €	Q4 2013	Q4 2012	Q1-Q4 2013	Q1-Q4 2012
Liikevaihto	360,6	360,6	1 411,0	1 343,6
Liikevoitto	10,6	7,8	19,7	30,2
Liikevoitto-%	2,9	2,2	1,4	2,2
Tulos ennen veroja	7,1	6,1	6,9	18,9
Osakekohtainen tulos, €	0,33	0,18	-0,15	0,35
Kertaluonteiset erät*	-2,0	-0,5	-17,3	-0,5

*Kertaluonteiset erät, jotka sisältyvät raportoituun liikevoittoon

- Konsernin liikevaihto kasvoi voimakkaasti.
- Atria päätti luopua alkutuotannosta Venäjällä ja keskittää tuotannollisen toiminnan Moskovasta Pietariin. Järjestelyistä johtuen kertaluonteisia kuluja kirjattiin yhteensä 25,0 miljoonaa euroa, josta liiketulokseen kohdistui 17,4 miljoonaa euroa ja laskennallisiin verosaataviin 7,6 miljoonaa euroa. Liiketulos ilman kertaluonteisia kuluja oli -3,6 miljoonaa euroa (-8,6 milj. euroa).
- Kannattamattomasta alkutuotannosta ja Moskovan tuotannollisista toiminnoista luopumisen seurauksena arvioidaan syntyvän jatkossa noin 6 miljoonan euron vuosittainen kustannussäästö vuoteen 2013 verrattuna. Säästöt toteutuvat täysimääräisesti vuoden 2015 alusta alkaen.

ATRIA OYJ
Hyvä ruoka - parempi mieli.

Atria Suomi

Katsaus 1.1.-31.12.2013

Milj. €	Q4 2013	Q4 2012	Q1-Q4 2013	Q1-Q4 2012
Liikevaihto	226,0	221,4	886,8	819,5
Liikevoitto	9,1	11,0	32,9	36,5
Liikevoitto-%	4,0	5,0	3,7	4,5
Kertaluonteiset erät*	0,0	-0,5	1,1	-0,5

*Kertaluonteiset erät, jotka sisältyvät raportoituun liikevoittoon

- **Atria Suomen** liikevaihto kasvoi kaikissa myyntikanavissa, erityisesti vähittäiskaupassa.
- **Liikevoittoa** painoivat vuoden loppua kohden kiristynyt markkinatilanne, edellisvuotta korkeampi liharaaka-aineen hinta ja alhaiset lihan vientihinnat.

ATRIA OYJ
Hyvä ruoka - parempi mieli.



ATRIA OYJ
Hyvä ruoka - parempi mieli.

Atria Suomi

- Kokonaismarkkinaosuus vahvistui vuoden aikana 2 prosenttiyksikköä ja oli Atrian oman arvion mukaan 27 prosenttia.
- Atria käynnisti laajan mainos- ja viestintäkampanjan, jonka tavoitteena on vahvistaa kuvaa Atriasta puhtaasti kotimaisena lihatalona. Kampanjan pääroolissa ovat suomalaiset lihatilalliset ja lihan alkuperän merkitys.

Atria Skandinavia

Katsaus 1.1.-31.12.2013

Milj. €	Q4 2013	Q4 2012	Q1-Q4 2013	Q1-Q4 2012
Liikevaihto	102,9	103,2	395,0	387,8
Liikevoitto	5,7	1,9	12,2	8,2
Liikevoitto-%	5,6	1,8	3,1	2,1
Kertaluonteiset erät*	0,0	0,0	-1,0	0,0

*Kertaluonteiset erät, jotka sisältyvät raportoituun liikevoittoon

- **Liikevaihto** kasvoi paikallisissa valuutoissa 1,8 prosenttia edellisvuoteen verrattuna. Myynnin kehitys oli hyvä erityisesti Food Service- ja pikaruoka-asiakkuuksissa.
- Alkuvuoden markkinointipanostukset ja loppuvuoden parempi myynnin rakenne sekä vakaampina pysyneet liharaaka-aineiden hinnat paransivat liikevoittoa.

ATRIA OYJ
Hyvä ruoka - parempi mieli.

Atria Skandinavia



ATRIA OYJ
Hyvä ruoka - parempi mieli.

- Kaupan omilla tuotemerkeillä on vahva asema Ruotsin vähittäiskaupassa.
- Atria Skandinavia panosti strategiansa mukaisesti vahvoihin tuotemerkkeihin ja pidemmälle jalostettujen tuotteiden myyntiin.
- 3-Stjernet –leivänpäällisten markkinaosuus vahvistui Tanskan vähittäiskaupassa.
- Atria Concept toi markkinoille uuden Sibylla Pulled Pork -tuoteryhmän, jonka myynti käynnistyi lupaavasti katsauskauden aikana.

Atria Venäjä

Katsaus 1.1.-31.12.2013

Milj. €	Q4 2013	Q4 2012	Q1-Q4 2013	Q1-Q4 2012
Liikevaihto	30,6	32,8	121,5	126,3
Liikevoitto	-1,9	-3,9	-21,0	-8,6
Liikevoitto-%	-6,0	-11,8	-17,3	-6,8
Kertaluonteiset erät*	-2,0	0,0	-17,4	0,0

*Kertaluonteiset erät, jotka sisältyvät raportoituun liikevoittoon

- **Liikevaihto** kasvoi paikallisessa valuutassa 2,2 prosenttia edellisvuoteen verrattuna.
- Teollisen toiminnan tulos parani tehostamistoimien ansiosta, mutta alkutuotannon heikko kannattavuus painoi tuloksen ilman kertaluonteisia eriä tappiolliseksi.
- Atria Venäjä luopui kannattamattomasta sianlihan alkutuotannosta. Lisäksi Moskovan teollinen tuotanto ja oma logistiikkayhtiö päätettiin lopettaa vuoden 2014 loppuun mennessä. Kertaluonteisia kuluja kirjattiin yhteensä 25,0 miljoonaa euroa, josta liiketulokseen kohdistui 17,4 miljoonaa euroa.

ATRIA OYJ
Hyvä ruoka - parempi mieli.

Atria Venäjä



ATRIA OYJ
Hyvä ruoka - parempi mieli.

- Sianlihan alkutuotannon ja Moskovan toimintojen lopettamisen seurauksena arvioidaan jatkossa syntyvän noin 6 miljoonan euron vuosittainen kustannussäästö vuoteen 2013 verrattuna. Säästöt toteutuvat täysimääräisesti vuoden 2015 alusta alkaen.
- Atria myi vähemmistöosuutensa Venäjällä toimivasta OOO Dan-Invest sikalayhtiöstä. Atrian omistusosuus yhtiöstä oli 26 prosenttia. Kaupasta ei aiheutunut merkittävää vaikutusta Atrian taloudelliseen asemaan tai tulokseen.

Atria Baltia

Katsaus 1.1.-31.12.2013

Milj. €	Q4 2013	Q4 2012	Q1-Q4 2013	Q1-Q4 2012
Liikevaihto	7,9	8,8	32,9	34,2
Liikevoitto	0,1	-0,2	0,1	-1,5
Liikevoitto-%	1,6	-2,4	0,2	-4,4
Kertaluonteiset erät*	0,0	0,0	0,0	0,0

*Kertaluonteiset erät, jotka sisältyvät raportoituun liikevoittoon

- Myönteinen tuloskehitys johtuu tehostamistoimien tuomista kustannussäästöistä ja myynnin paremmasta rakenteesta.
- Virossa edullisten lihaerien tuonti kasvoi vuoden lopulla, mikä heikensi Atrian kuluttajapakatun lihan myyntiä ja kannattavuutta katsauskaudella.

ATRIA OYJ
Hyvä ruoka - parempi mieli.



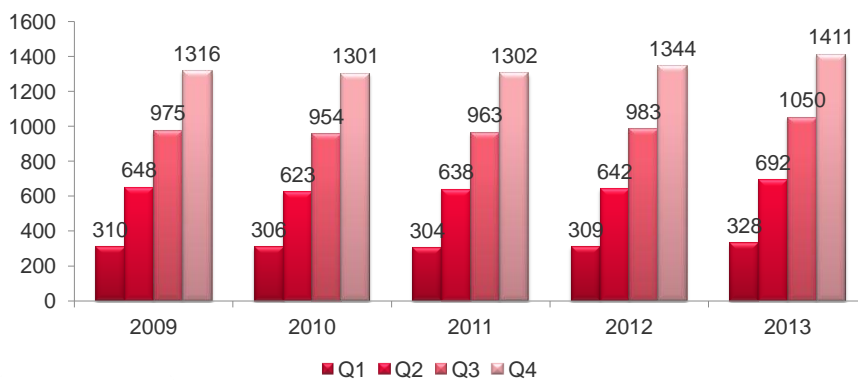
Taloudellinen kehitys

ATRIA OYJ
Hyvä ruoka - parempi mieli.

Atria-konsernin liikevaihto

kumulatiivinen vuosineljänneksittäin

Milj. EUR

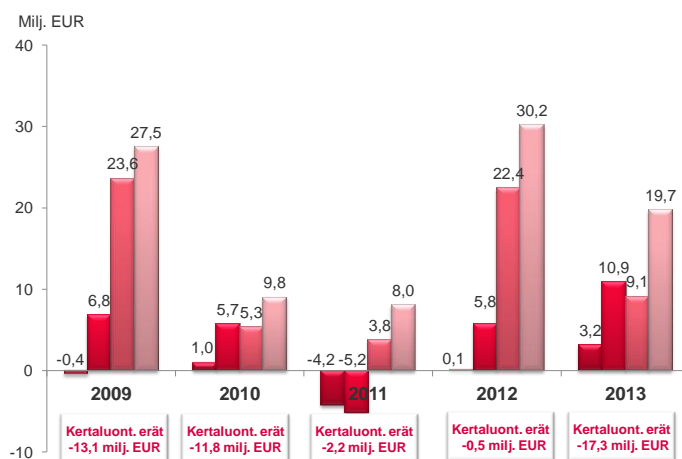


ATRIA OYJ
Hyvä ruoka - parempi mieli.

13.2.2014 | 11

Atria-konsernin liikevoitto

kumulatiivinen vuosineljänneksittäin



ATRIA OYJ
Hyvä ruoka - parempi mieli.

13.2.2014 | 12

Atria-konsernin tunnusluvut

Milj. EUR	31.12.2013	31.12.2012
Oma pääoma/osake, EUR	14,45	15,15
Korolliset velat	334,7	370,5
Omavaraisuusaste, %	42,2	41,5
Velkaantumisaste, %	81,3	85,9
Nettovelkaantumisaste, %	74,3	84,3
Bruttoinvestoinnit pysyviin vastaaviin	41,1	56,2
Bruttoinvestoinnit liikevaihdosta, %	2,9	4,2
Henkilöstö keskimäärin	4 669	4 898

- Konsernin käyttämättömien sitovien luottolimiittien määrä 31.12.2013 oli 148,2 miljoonaa euroa (31.12.2012: 153 milj. euroa). Nostettujen lainojen ja sitovien luottolimiittien keskimaturiteetti oli katsauskauden lopussa 3 vuotta 4 kuukautta (31.12.2012: 2 vuotta 10 kuukautta).
- Konsernin vapaa kassavirta katsauskaudella (liiketoiminnan rahavirta – investointien rahavirta) oli 54,1 miljoonaa euroa (49,7 milj. euroa). Korollinen nettovelka oli 305,9 miljoonaa euroa, jossa oli laskua edelliseen vuoteen verrattuna 58,0 miljoonaa euroa.

ATRIA OYJ
Hyvä ruoka - parempi mieli.

13.2.2014 | 13

Atria-konsernin tuloslaskelma

Milj. EUR	Q4 2013	Q4 2012	Q1-Q4 2013	Q1-Q4 2012
LIKEVAIHTO	360,6	360,6	1 411,0	1 343,6
Myytjä suoritteita vastaavat kulut	-316,0	-315,0	-1 237,1	-1 172,5
BRUTTOKATE	44,6	45,6	173,9	171,1
% liikevaihdosta	12,4	12,6	12,3	12,7
Muut tuotot	3,1	2,0	6,1	3,8
Muut kulut	-37,1	-39,8	-160,3	-144,7
LIKEVOITTO	10,6	7,8	19,7	30,2
% liikevaihdosta	2,9	2,2	1,4	2,2
Rahoitustuotot ja -kulut	-4,0	-3,9	-15,2	-14,7
Osuus yhteis- ja osakkuusyhtiöiden tuloksista	0,4	2,1	2,3	3,4
VOITTO ENNEN VEROJA	7,1	6,1	6,9	18,9
Tuloverot	1,8	-0,9	-11,2	-8,8
TILIKAUDEN VOITTO	8,9	5,2	-4,3	10,1
% liikevaihdosta	2,5	1,4	-0,3	0,7
Tulos/osake	0,33	0,18	-0,15	0,35

ATRIA OYJ
Hyvä ruoka - parempi mieli.

13.2.2014 | 14

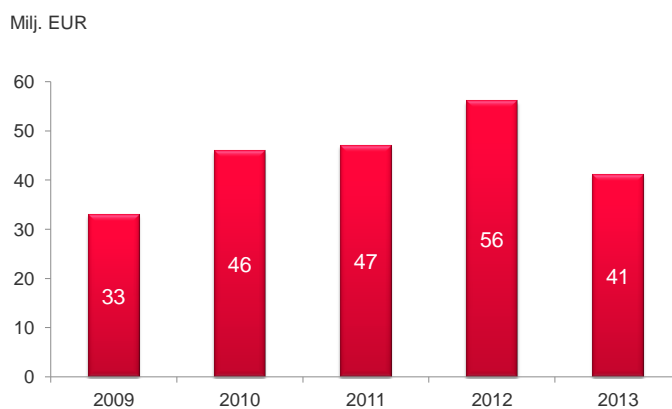
Atria-konsernin kassavirta

Milj. EUR	2013	2012
Liiketoiminnan rahavirta	110,6	119,2
Rahoituserät ja verot	-21,7	-19,6
LIIKETOIMINNAN RAHAVIRTA	88,9	99,6
Investoinnit aineellisiin ja aineettomiin hyödykkeisiin	-38,7	-50,4
Ostetut tytäryhtiöosakkeet	0,0	-1,8
Pitkäaikaisten lainasaamisten muutos	2,1	0,9
Sijoitukset	1,8	1,4
INVESTOINTIEN RAHAVIRTA	-34,8	-50,0
VAPAA KASSAVIRTA	54,1	49,7
Pitkäaikaisten lainojen nostot	50,0	50,0
Pitkäaikaisten lainojen maksut	-62,3	-39,6
Lyhytaikaisten lainojen muutos	-13,0	-55,0
Osinkojen maksut	-6,2	-5,6
RAHOITUKSEN RAHAVIRTA	-31,5	-50,2
RAHAVAROJEN MUUTOS	22,6	-0,6

ATRIA OYJ
Hyvä ruoka - parempi mieli.

13.2.2014 | 15

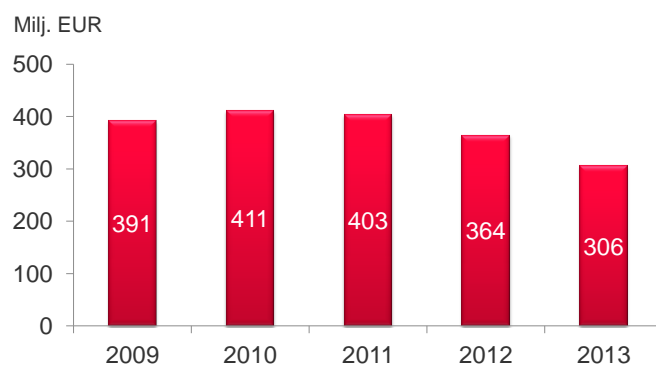
Atria-konsernin bruttoinvestoinnit



ATRIA OYJ
Hyvä ruoka - parempi mieli.

13.2.2014 | 16

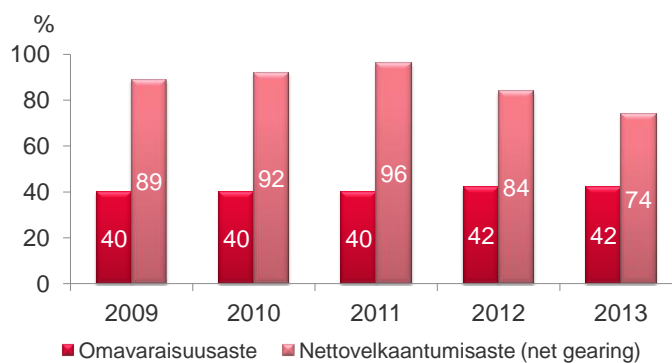
Atria-konsernin nettovelka



ATRIA OYJ
Hyvä ruoka - parempi mieli.

13.2.2014 | 17

Atria-konsernin omavaraisuus- ja nettovelkaantumisaste



ATRIA OYJ
Hyvä ruoka - parempi mieli.

13.2.2014 | 18

Katsauskauden jälkeiset tapahtumat

- Atria Oyj ja Saarioinen Oy tekivät heinäkuussa esisopimuksen, jonka mukaan Atria ostaa Saarioisten nautan, sian ja broilerin hankinta-, teurastus- ja leikkuuliiketoiminnot. Kaupan yhteydessä Atria ja Saarioinen tekivät yhteistyösopimuksen koskien lihan toimituksia Atrialta Saarioisille. Kaupan kohteena olevien liiketoimintojen palveluksessa työskentelee keskimäärin 400 henkilöä. Kaupan johdosta Atrian liikevaihdon ennakoitaan kasvavan noin 70 miljoonaa euroa vuodessa.

Kilpailu- ja kuluttajavirasto hyväksyi 21.1.2014 antamallaan päätöksellä yrityskaupan. Yrityskaupan kohteena olevat liiketoiminnot liitettiin Atriaan 1.2.2014 lähtien. Kauppahinta oli noin 30 miljoonaa euroa ja se rahoitettiin kassavaroilla ja vieraalla pääomalla. Yrityskaupalla ei ole olennaista vaikutusta konsernin tunnuslukuihin.

ATRIA OYJ
Hyvä ruoka - parempi mieli.

Tulevaisuuden näkymät

- Konsernin liikevoitto vuonna 2013 ilman kertaluonteisia kuluja oli 37,0 miljoonaa euroa. Vuonna 2014 liikevoiton ennustetaan olevan tätä suurempi.
- Vuoden 2014 liikevaihdon arvioidaan kasvavan.

ATRIA OYJ
Hyvä ruoka - parempi mieli.

Voitonjakoehdotus

- Hallitus esittää, että yhtiö jakaa vuodelta 2013 osinkoa 0,22 euroa osakkeelle.

ATRIA OYJ
Hyvä ruoka - parempi mieli.

Atria®

Hyvä ruoka, parempi mieli.

ATRIA OYJ
Hyvä ruoka - parempi mieli.

13.2.2014 22