


**ATRIA**

Hyvä ruoka – parempi mieli.

Puolivuosikatsaus

2018

## Atria-konserni 1.1.-30.6.2018

	Q2	Q2	H1	H1	
Milj. EUR	2018	2017	2018	2017	2017
Liikevaihto	359,1	368,4	704,6	701,0	1 436,2
Liikevoitto	5,4	10,0	8,8	11,2	40,9
Liikevoitto-%	1,5 %	2,7 %	1,3 %	1,6 %	2,8 %
Oikaistu liikevoitto	5,4	10,0	8,8	11,2	39,6

- Atria-konsernin liikevaihto vakaa. Vuoden toisen neljänneksen tulos jäi tulosodotuksista.
- Ruotsin kruunun ja Venäjän ruplan heikentyneet valuuttakurssit painoivat konsernin toisen neljänneksen liikevaihtoa.
- Atria Suomen liikevaihto ja liikevoitto kasvoivat alkuvuonna.
- Atria Ruotsin heikko liiketulos pienensi konsernin alkuvuoden liikevoittoa.
- Atria Oyj alensi vuoden 2018 liikevoitto- ja liikevaihtoenustettaan katsauskauden jälkeen. Konsernin koko vuoden liikevoiton arvioidaan jäävän alhaisemmaksi kuin vuoden 2017 liikevoiton. Liikevaihdon arvioidaan pysyvän vuoden 2017 tasolla.

2

**ATRIA**

Hyvä ruoka – parempi mieli.

## Atria Suomi 1.1.-30.6.2018

Milj. EUR	Q2		H1		2017
	2018	2017	2018	2017	
Liikevaihto	254,9	252,4	500,5	480,6	986,4
Liikevoitto	6,9	7,7	13,6	11,8	36,3
Liikevoitto-%	2,7 %	3,1 %	2,7 %	2,5 %	3,7 %
Oikaistu liikevoitto	6,9	7,7	13,6	11,8	36,3

- Atria Suomi oli paremmassa tulostasossa puolen vuoden tarkastelussa kuin viime vuonna, vaikka tulos heikkeni hieman toisella neljänneksellä viime vuoden vastaavasta jaksosta.
- Kohonneet kustannukset painoivat liikevoittoa.
- Atrian myynti vähittäiskauppaan ja Food Service -asiakkaille oli edellisvuotta parempi.
- Myynti vähittäiskauppaan kasvoi kokonaismarkkinaa nopeammin, erityisesti Atrian brändituotteiden myynnin kehitys on ollut alkuvuonna vahvaa.
- Atrian toimittajaosuus oli 25 % alkuvuoden aikana. Siipikarjassa Atria jatkaa markkinajohtajana noin 50 % markkinaosuudellaan. (Lähde: Atria)
- Suomen Food Service -markkina kasvoi alkuvuoden aikana noin 3 prosenttia. Atrian myynti kasvoi markkinaa nopeammin, ja Atrian toimittajaosuus Food Service -markkinassa oli noin 23 %. (Lähde: Atria)

3

**ATRIA**  
Hyvä ruoka – parempi mieli.

## Atria Suomi

- Atrian suomalainen nurminaudan ulkofileepihvi valittiin maailman parhaaksi pihviksi heinäkuussa pidetyssä World Steak Challenge -kilpailussa Lontoossa. Atrian tanskalainen yhteistyökumppani JN Meat International osallistui kilpailuun Atrian naudanlihatuotteilla ja voitti neljättä kertaa järjestettävissä kisoissa peräti neljä kuudesta kilpailukategoriasta.
- Atrian aurinkosähköpuiston rakennustyöt jatkuivat huhtikuussa. Atria rakentaa Suomen suurimman aurinkosähköpuiston Atrian Nurmon tuotantolaitoksen yhteyteen. Aurinkosähköpuiston arvioidaan olevan kokonaan käyttöönottovalmis syksyllä 2018. Tehtaan alueelle asennetaan yli 24 000 aurinkopaneelia maa- ja kattoasennuksina, jotka vastaavat 5 600 MWh vuotuista sähköntuotantoa.



4

**ATRIA**  
Hyvä ruoka – parempi mieli.

## Atria Ruotsi 1.1.-30.6.2018

Milj. EUR	Q2	Q2	H1	H1	2017
	2018	2017	2018	2017	
Liikevaihto	71,7	78,4	141,3	151,0	307,2
Liiketulos	-1,8	0,9	-5,0	0,3	2,4
Liikevoitto-%	-2,5 %	1,2 %	-3,6 %	0,2 %	0,8 %
Vertailukelpoisuuteen vaikuttavat erät:					
- Tytäryrityksen myynti	-	-	-	-	1,4
Oikaistu liikevoitto	-1,8	0,9	-5,0	0,3	1,0

- Atria Ruotsin huhti-kesäkuun liikevaihtoa painoivat heikentynyt Ruotsin kruunu ja myynnin pientyminen vähittäiskauppaan.
- Alkuvuoden tulosta pienensivät korkeammat raaka-ainekustannukset, siipikarjaliiketoiminnan heikko kannattavuus ja alkuvuonna toteutuneet henkilöstöjärjestelyt.
- Siipikarjaliiketoiminnan kannattavuus heikkeni alkuvuoden markkinoiden alavireisyyden aiheuttaman hintapaineen ja myynnin epäsuotuisan rakenteen vuoksi.
- Lisäksi tulosta rasitti siipikarjatehtaan uuden teknologian käyttöönottokustannukset.
- Uudistetun siipikarjatehtaan käyttöönotto jatkui toisella vuosineljänneksellä suunnitellusti.

5

**ATRIA**  
Hyvä ruoka – parempi mieli.

## Atria Ruotsi

- Atria Ruotsin toimittajaosuudet leivänpäällisissä ja ruokamakkaroiden pysyivät vakaina. Siipikarjatuotteiden toimittajajaaosuus vähittäiskaupassa vahvistui edellisen vuoden vastaavaan jaksoon verrattuna.
- Atria toi katsauskaudella markkinoille useita tuoteuutuuksia. Mm. Lönneberga-tuotemerkillä valmistettujen kanaleivänpäällisten ja uusien Lithells- sekä Lagerbergs-grillaustuotteiden myynti lähti hyvin käyntiin.
- Uusia pakkausinnovaatioita esiteltiin leivänpäällisten ja ruokamakkaroiden pakkauksissa.



6

**ATRIA**  
Hyvä ruoka – parempi mieli.

## Atria Tanska&Viro 1.1.-30.6.2018

Milj. EUR	Q2		H1		2017
	2018	2017	2018	2017	
Liikevaihto	24,3	25,2	47,4	48,6	98,9
Liikevoitto	1,4	1,3	2,7	2,4	5,2
Liikevoitto-%	5,6 %	5,0 %	5,6 %	5,0 %	5,2 %
Oikaistu liikevoitto	1,4	1,3	2,7	2,4	5,2

- Atria Tanska&Viro -liiketoiminta-alueen tulos oli hyvä.
- Atria Viron myynti vähittäiskauppaan on vahvistunut koko alkuvuoden ajan. Tanskassa myynti on pienentynyt jonkin verran.
- Koko liiketoiminta-alueen liikevoitto vahvistui hieman hyvän kustannusten hallinnan ja terveen myynnin rakenteen ansiosta.
- Tanskassa Aalbaek-luomuleivänpäällisten myynti on kasvanut kaikissa tuotekategorioissa.
- Virossa kesän uutuustuotteiden myynti on lähtenyt hyvin käyntiin.

7

**ATRIA**  
 Hyvä ruoka – parempi mieli.

## Atria Venäjä 1.1.-30.6.2018

Milj. EUR	Q2		H1		2017
	2018	2017	2018	2017	
Liikevaihto	18,5	22,9	35,8	41,6	85,7
Liiketulos	-0,1	0,5	-0,7	-1,2	0,8
Liikevoitto-%	-0,3 %	2,2 %	-1,9 %	-2,9 %	0,9 %
Oikaistu liikevoitto	-0,1	0,5	-0,7	-1,2	0,8

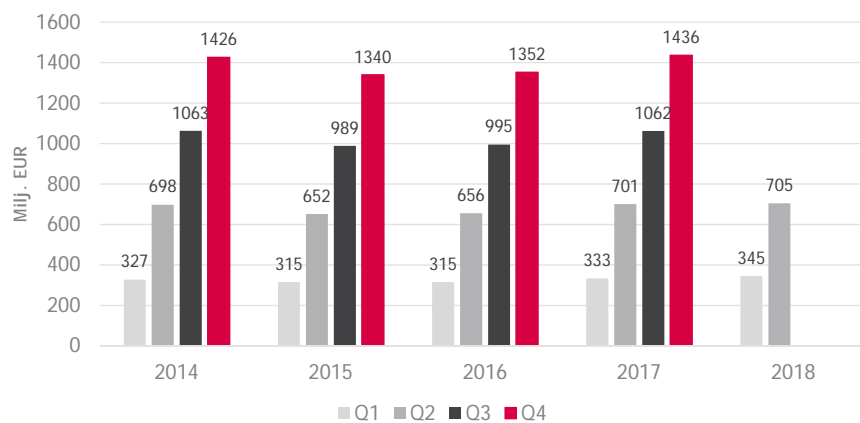
- Atria Venäjän liikevaihdon lasku johtui Venäjän ruplan heikentyneestä kurssista ja pienentyneestä myynnistä vähittäiskauppaan.
- Huhti-kesäkuun liiketulosta painoi myyntivolyymien pienentyminen vähittäiskauppaan ja raaka-aineiden kohonneet hinnat.
- Koko alkuvuoden liiketulos oli edellisen vuoden vastaavaa jaksoa parempi, mikä johtuu edellisvuotta paremmasta myynnin rakenteesta ja hyvästä kustannustehokkuudesta.
- Ilari Hyyrynen aloitti Atria Venäjän liiketoiminta-alueen johtajana 9.7.2018.

8

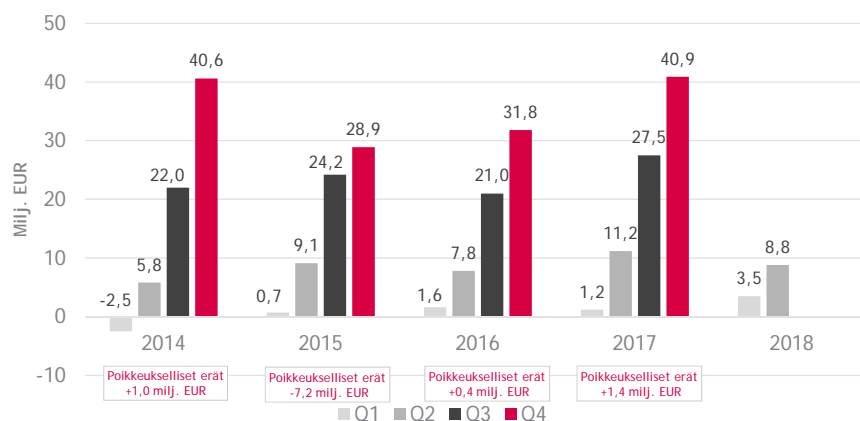
**ATRIA**  
 Hyvä ruoka – parempi mieli.



## Atria-konsernin kumulatiivinen liikevaihto vuosineljänneksittäin



## Atria-konsernin kumulatiivinen liikevoitto vuosineljänneksittäin



11

**ATRIA**  
 Hyvä ruoka – parempi mieli.

## Atria-konsernin tunnusluvut 1.1.–30.6.2018

Tunnusluvut	30.6.2018	30.6.2017	31.12.2017
Milj. EUR			
Oma pääoma/osake, EUR	14,35	14,17	14,81
Korolliset velat	251,4	251,2	214,3
Omavaraisuusaste, %	45,4 %	45,0 %	47,5 %
Nettovelkaantumisaste, %	59,7 %	59,6 %	49,0 %
Bruttoinvestoinnit pysyviin vastaaviin	24,1	24,9	53,9
Bruttoinvestoinnit liikevaihdosta, %	3,4 %	3,6 %	3,8 %
Henkilöstö keskimäärin	4 500	4 505	4 449

- Konsernin vapaa kassavirta katsauskaudella (liiketoiminnan rahavirta - investointien rahavirta) oli -25,5 miljoonaa euroa (-20,5 milj. euroa).
- Katsauskauden kokonaisinvestoinnit konsernissa olivat 24,1 miljoonaa euroa (24,9 milj. euroa).
- Omaan pääomaan kirjatut Ruotsin kruunun ja Venäjän ruplan yhteenlasketut muuntoerot vähensivät omaa pääomaa tammi-kesäkuussa 6,8 miljoonaa euroa (-2,7 milj. euroa).
- Konsernin käyttämättömien sitovien luottolimiittien määrä 30.6.2018 oli 85,0 miljoonaa euroa (31.12.2017: 105,0 milj. euroa). Nostettujen lainojen ja sitovien luottolimiittien keskimaturiteetti oli katsauskauden lopussa 3 vuotta 1 kuukautta (31.12.2017: 3 v. 4 kk).

12

**ATRIA**  
 Hyvä ruoka – parempi mieli.

## Atria-konsernin tuloslaskelma

Milj. EUR	Q2		H1		
	2018	2017	2018	2017	2017
LIKEVAIHTO	359,1	368,4	704,6	701,0	1 436,2
Myytyjä suoritteita vastaavat kulut	-320,7	-322,8	-630,5	-619,3	-1 262,9
BRUTTOKATE	38,4	45,7	74,0	81,6	173,3
% liikevaihdosta	10,7 %	12,4 %	10,5 %	11,6 %	12,1 %
Muut tuotot	1,2	0,8	2,0	1,6	5,7
Muut kulut	-34,3	-36,5	-67,2	-72,0	-138,1
LIKEVOITTO	5,4	10,0	8,8	11,2	40,9
% liikevaihdosta	1,5 %	2,7 %	1,3 %	1,6 %	2,8 %
Rahoitustuotot ja -kulut	-1,5	-2,1	-3,8	-3,5	-7,3
Osuus yhteis- ja osakkuusyhtiöiden tuloksista	0,1	0,4	0,1	1,4	1,9
VOITTO ENNEN VEROJA	3,9	8,3	5,1	9,1	35,5
Tuloverot	0,7	-1,3	0,2	-2,2	-7,1
TILIKAUDEN VOITTO	4,6	7,0	5,4	6,9	28,4

13

**ATRIA**  
 Hyvä ruoka – parempi mieli.

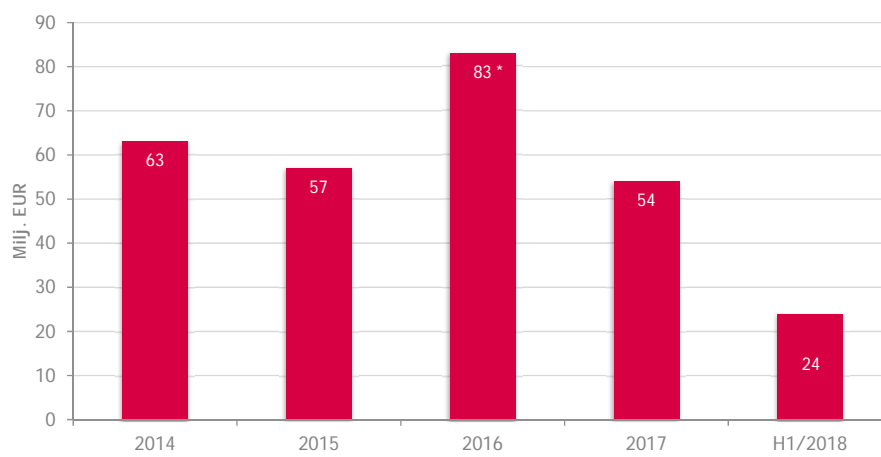
## Atria-konsernin kassavirta

Milj. EUR	H1		
	2018	2017	2017
Liiketoiminnan rahavirta	5,3	13,0	82,3
Rahoituserät ja verot	-7,1	-11,7	-17,8
LIIKETOIMINNAN RAHAVIRTA	-1,9	1,2	64,5
Investoinnit aineellisiin ja aineettomiin hyödykkeisiin	-24,1	-25,4	-53,1
Myydyt liiketoiminnot	-	-	4,0
Pitkäaikaisten lainasaamisten muutos	-0,7	2,9	2,3
Osingot	0,2	0,7	0,8
Lyhytaikaisten lainasaamisten muutos	1,0	0,0	0,7
INVESTOINTIEN RAHAVIRTA	-23,6	-21,8	-45,3
VAPAA KASSAVIRTA	-25,5	-20,5	19,2
Korollisten velkojen muutos	37,1	33,3	-3,5
Osinkojen maksut	-14,8	-13,1	-13,1
RAHOITUKSEN RAHAVIRTA	22,3	20,2	-16,6
RAHAVAROJEN MUUTOS	-3,1	-0,4	2,6

14

**ATRIA**  
 Hyvä ruoka – parempi mieli.

## Atria-konsernin bruttoinvestoinnit

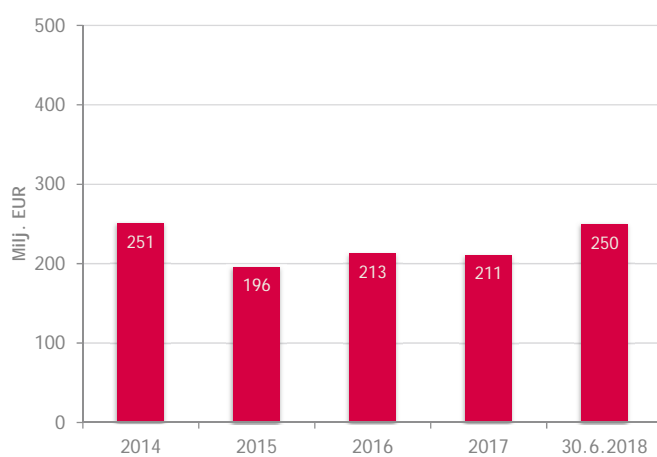


\* V. 2016 yritysostot lisäsivät bruttoinvestointien määrää 34,9 milj. euroa.

15

**ATRIA**  
Hyvä ruoka – parempi mieli.

## Atria-konsernin nettovelka

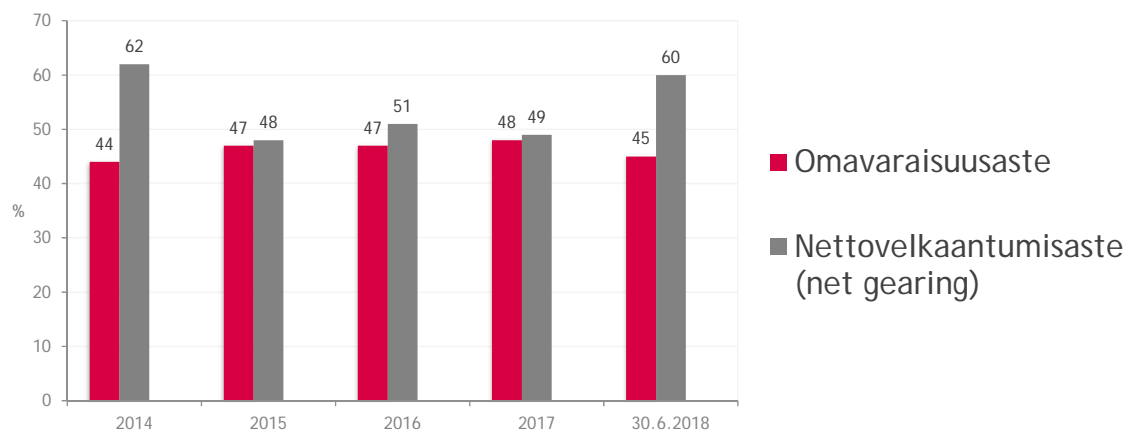


16

**ATRIA**  
Hyvä ruoka – parempi mieli.



## Atria-konsernin omavaraisuus- ja nettovelkaantumisaste



17

**ATRIA**  
 Hyvä ruoka – parempi mieli.

## Katsauskauden jälkeiset tapahtumat

- Atria Oyj alensi vuoden 2018 liikevoitto- ja liikevaihtoennustettaan. Yhtiö ennustaa konsernin koko vuoden liikevoiton jäävän alhaisemmaksi kuin vuoden 2017 liikevoiton. Liikevaihdon arvioidaan pysyvän vuoden 2017 tasolla.
- Atrian aiemman ennusteen mukaan: "Konsernin liikevoitto vuonna 2017 oli 40,9 miljoonaa euroa. Vuonna 2018 liikevoiton ennustetaan olevan parempi kuin vuonna 2017. Vuoden 2018 liikevaihdon arvioidaan kasvavan."
- Syy liikevoittoennusteen muuttamiseen on Atria Ruotsin odotettua heikompi tulos alkuvuoden aikana. Heikot Ruotsin kruunun ja Venäjän ruplan valuuttakurssit heikentävät liikevaihtoa.

18

**ATRIA**  
 Hyvä ruoka – parempi mieli.

## Liiketoiminnan katsauskauden ja lähiajan riskit

- Raaka-aineen ja valmisteiden laatuun ja turvallisuuteen liittyvät häiriötekijät alkutuotannosta kulutukseen ovat Atrian toimintaympäristössä tavanomaisia lähiajan riskejä. Raaka-aineiden hintakehitys, yleinen taloudellinen tilanne, markkinoiden kehitys sekä kilpailijoiden toiminta voivat luoda epävarmuutta Atrian tuotteiden kysynnän kehitykseen.
- Muut mahdolliset lähiajan epävarmuudet Atrian toiminnassa liittyvät strategian toteuttamiseen, liiketoiminta-alueiden taloudellisten tulosten ylläpitämiseen tai parantamiseen. Afrikkalainen sikarutto on edelleen häiriötekijä Virossa. Sen leviäminen Suomeen on riski. Atria käyttää useita taudin leviämisen estäviä varotoimenpiteitä omissa tuotantolaitoksissaan ja pyrkii hallitsemaan riskiä.
- Venäjän ruplan ja Ruotsin kruunun arvon muutokset heijastuvat konsernin euromääräiseen liikevaihtoon, tulokseen ja omaan pääomaan. Tarkempi kuvaus toimintaan liittyvistä riskeistä on esitetty vuosikertomuksessa 2017.

19

**ATRIA**  
 Hyvä ruoka – parempi mieli.

## Tulevaisuuden näkymät

- Konsernin liikevoitto vuonna 2017 oli 40,9 miljoonaa euroa. Vuonna 2018 liikevoiton ennustetaan olevan alhaisempi kuin vuonna 2017. Vuoden 2018 liikevaihdon arvioidaan pysyvän vuoden 2017 tasolla.

20

**ATRIA**  
 Hyvä ruoka – parempi mieli.

