



Osavuositiedot 1.1.-31.3.2017

Toimitusjohtaja Juha Gröhn 27.4.2017

ATRIA
Hyvä maku – parempi mieli.

Atria-konserni 1.1.-31.3.2017

Milj. EUR	Q1		2016
	2017	2016	
Liikevaihto	332,5	314,5	1 351,8
Liikevoitto	1,2	1,6	31,8
Liikevoitto-%	0,4 %	0,5 %	2,3 %
Tulos ennen veroja	0,8	-0,3	26,1
Osakekohtainen tulos, €	-0,02	-0,03	0,65
Oikaistu liikevoitto	1,2	1,6	31,4

- Atria-konsernin liikevaihto kasvoi edellisvuoteen verrattuna kaikilla liiketoiminta-alueilla. Liikevaihtoa kasvattivat pääosin viime vuoden aikana toteutetut yrityskaupat Suomessa ja Ruotsissa.
- Ensimmäiset sianlihatoimitukset Kiinaan tehdään toukokuussa. Atrian siipikarjaysiköt Nurmossa ja Sahalahdessa saivat vientihyväksynnät Japaniin. Kaupallisia vaikutuksia arvioidaan myöhemmin.
- Hallituksen osinkoehdotus yhtiökokoukselle on 0,46 (0,40) euroa osakkeelta.

2

ATRIA
Hyvä maku – parempi mieli.

Atria Suomi 1.1.-31.3.2017

Milj. EUR	Q1		2016
	2017	2016	
Liikevaihto	228,2	224,7	932,3
Liikevoitto	4,1	1,7	24,2
Liikevoitto-%	1,8 %	0,8 %	2,6 %
Oikaistu liikevoitto	4,1	1,7	24,2


- Atria Suomen liikevaihdon kasvu johtui Kaivon Lihan liiketoimintojen liittamisestä Atriaan viime vuoden lopulla.
- Liikevoitto oli edellisvuotta parempi, mikä johtui tuoteryhmien kannattavuuden ja myynnin rakenteen paranemisesta.
- Atria Suomi Oy teki toimitussopimuksen ensimmäisen lihaerän viemisestä Kiinaan. Ensimmäinen toimituserä lähtee toukokuun alussa.
- Atria Suomen sikaleikkaamoprojekti etenee suunnitellusti. Projekti on kokonaisuudessaan valmis vuoden 2017 aikana.

3

ATRIA
 eläin eläin - parasta eläin.

Atria Suomi

- Tammi-maaliskuussa Atrian edustamien tuoteryhmien kokonaismarkkina kehittyi positiivisesti, kasvu noin 2 prosenttia. Valmisruoan lisääntynyt myynti kasvatti markkinaa. Atrian valmistajaosuus vähittäiskaupassa oli hieman yli 23 prosenttia. (Lähde: Atria)
- Atria Perhetilan broilerin kuluttajapakkausiin tulee syksyllä merkintä, joka kertoo, että broilereille ei ole annettu antibiootteja koko niiden elinaikana. Atrian broilerin lihan tuotantoketjussa ei ole vuosiin käytetty antibiootteja.
- Lisäksi Atria on yhteistyössä sianlihan sopimustuottajien kanssa aloittanut antibioottivapaan sianlihan järjestelmällisen tuotannon Ab-free Pork Line -tuotantolinjalla. Atria tuo ensi vuoden alusta lähtien markkinoille Antibioottivapaa-merkinnällä varustettuja lihaeriä. Sioille ei ole annettu antibiootteja koko niiden elinaikana.



ATRIA
 eläin eläin - parasta eläin.

4

Atria Skandinavia 1.1.-31.3.2017

Milj. EUR	Q1		2016
	2017	2016	
Liikevaihto	84,1	75,7	343,4
Liikevoitto	0,0	0,7	8,4
Liikevoitto-%	0,0 %	0,9 %	2,4 %
Poikkeukselliset erät:			
Kiinteistöyhtiön myynti	-	-	1,4
Oikaistu liikevoitto	0,0	0,7	7,0

- Atria Skandinavian liikevaihto kasvoi paikallisessa valuutassa 12,6 prosenttia, mikä johtui viime vuonna ostetusta siipikarjatyhtiöstä.
- Liikevoittoa painoi epäsuotuisa myynnin jakauma.
- Viime kesänä Atria käynnisti pitkäjänteisen investointiohjelman juuri hankitun siipikarjaliiketoiminnan kehittämiseksi. Investointiohjelma etenee suunnitellusti ja sen tavoitteena on parantaa koko tuotantoketjua: broilereiden kasvatusta, teurastusta ja lihan jalostusta.

5

ATRIA
 Siipit meidän – jarru ei meidän.

Atria Skandinavia

- Atrian edustamien ydintuoteryhmien (ruokamakkarat, leivänpäälliset, tuore broileri) kokonaismarkkina vähittäiskaupassa Ruotsissa pieneni katsauskaudella.
- Lihapohjaisten välipalatuotteiden ja kasvistuotteiden markkinat olivat kasvussa.
- Ruotsissa Atrian päätuotemerkit menettivät hieman markkinaosuuttaan, ja Tanskassa 3-Stjernet -tuotemerkki vahvisti asemaansa leivänpäällisten markkinajohtajana. (Lähde: AC Nielsen)
- Siipikarjanlihatuotteiden kasvaneen kysynnän johdosta Atria toi markkinoille broileripateen. Food Service -markkinoille lanseerattiin 13 uutta Lagerbergs-broilerituotetta. Lisäksi Atria toi ensimmäisenä toimijana Ruotsissa markkinoille kasvispateen.



6

ATRIA
 Siipit meidän – jarru ei meidän.

Atria Venäjä 1.1.-31.3.2017

Milj. EUR	Q1		2016
	2017	2016	
Liikevaihto	18,7	13,6	71,8
Liikevoitto	-1,7	-0,7	-0,7
Liikevoitto-%	-9,2 %	-5,2 %	-0,9 %
Oikaistu liikevoitto	-1,7	-0,7	-0,7

- **Atria Venäjän** tammi-maaliskuun liikevaihto paikallisessa valuutassa kasvoi 4,6 prosenttia. Liikevaihdon kasvu johtui lisääntyneestä myynnistä vähittäiskauppaan ja Sibylla-liiketoiminnassa. Food Service -myynti laski katsauskaudella.
- Tulosta painoivat edellisestä vuodesta kohonneet liharaaka-ainekustannukset ja panostukset markkinointiin.
- Myyntihintoja nostettiin kohonneiden raaka-ainekustannusten kompensoimiseksi. Hinnankorotukset eivät vaikuttaneet vielä ensimmäisen neljänneksen tulokseen.
- Atrian markkina-asema on säilynyt vakaana ensimmäisen vuosineljänneksen aikana vähittäiskaupassa.

7

ATRIA
 Liikkeitä maailmanlaajuisesti

Atria Baltia 1.1.-31.3.2017

Milj. EUR	Q1		2016
	2017	2016	
Liikevaihto	8,5	7,7	34,4
Liikevoitto	0,5	-0,2	0,7
Liikevoitto-%	6,3 %	-2,4 %	2,0 %
Poikkeukselliset erät:			
Sikatilan myynti	-	-	-1,0
Oikaistu liikevoitto	0,5	-0,2	1,7

- **Atria Baltian** keskimääräiset myyntihinnat olivat viime vuoden vastaavaa jaksoa paremmat.
- Teollisten toimintojen tuottavuus on parantunut.
- Atrian markkinaosuus edustamisessa tuoteryhmissä vahvistui.
- Katsauskauden aikana Atria toi markkinoille uuden makkaratuoteperheen, jonka lihapitoisuus on 77 prosenttia. Lisäksi Atria lanseerasi uuden porkkanaa sisältävän tuoreen jauhelihan.

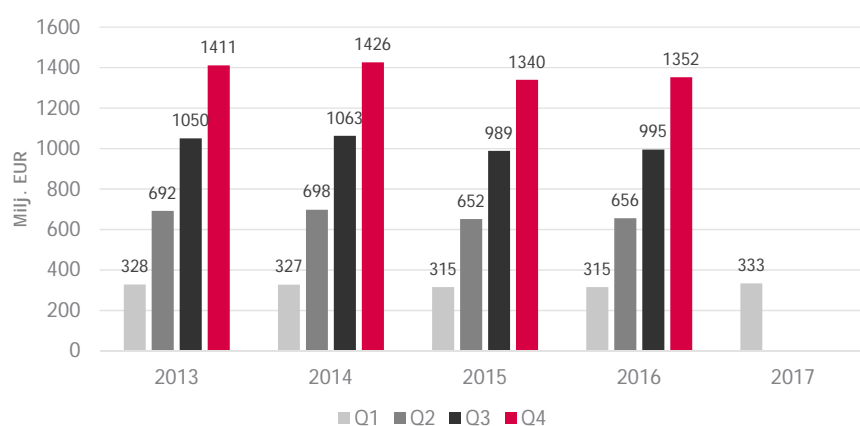
8

ATRIA
 Liikkeitä maailmanlaajuisesti

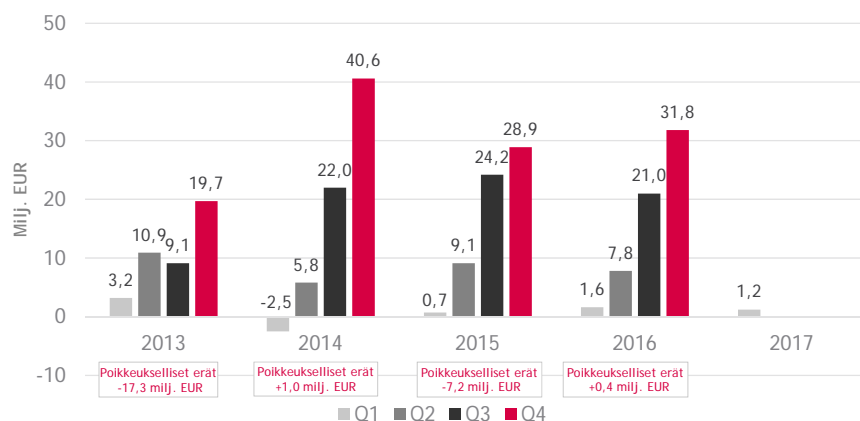
Taloudellinen kehitys

"Kannattavuuden hallinta on suurelta osin tuotteiden hinnoittelun hallintaa. Kampanjointiin perustuvan myynnin osuus on viime vuosina noussut ja vastaavasti perushinnoitellun myynnin osuus laskenut."
(toimitusjohtaja Juha Gröhn)

Atria-konsernin kumulatiivinen liikevaihto vuosineljänneksittäin



Atria-konsernin kumulatiivinen liikevoitto vuosineljänneksittäin



11

ATRIA
 Käyttämättömät - jättämättömät

Atria-konsernin tunnusluvut 1.1.-31.3.2017

Tunnusluvut

Milj. EUR	31.3.2017	31.3.2016	31.12.2016
Oma pääoma/osake, EUR	14,59	14,15	14,49
Korolliset velat	250,3	216,9	217,8
Omavaraisuusaste, %	46,0	47,2	46,5
Nettovelkaantumisaste, %	57,7	53,1	50,5
Bruttoinvestoinnit pysyviin vastaaviin	12,2	10,3	82,9
Bruttoinvestoinnit liikevaihdosta, %	3,7	3,3	6,1
Henkilöstö keskimäärin	4 370	4 213	4 315

- Konsernin vapaa kassavirta katsauskaudella (liiketoiminnan rahavirta - investointien rahavirta) oli -32,5 miljoonaa euroa (-19,0 milj. euroa). Käyttöpääomaerien johdosta liiketoiminnan kassavirta heikkeni edellisvuoteen verrattuna.
- Katsauskauden kokonaisinvestoinnit konsernissa olivat 12,2 miljoonaa euroa (10,3 milj. euroa).
- Omaan pääomaan kirjatut Venäjän ruplan ja Ruotsin kruunun yhteenlasketut muuntoerot lisäsivät omaa pääomaa tammi-maaliskuussa 3,5 miljoonaa euroa (+1,9 milj. euroa).
- Konsernin käyttämättömien sitovien luottolimiittien määrä 31.3.2017 oli 105,0 miljoonaa euroa (31.12.2016: 105,0 milj. euroa). Nostettujen lainojen ja sitovien luottolimiittien keskimaturiteetti oli katsauskauden lopussa 3 vuotta 3 kuukautta (31.12.2016: 3 vuotta 9 kuukautta).

12

ATRIA
 Käyttämättömät - jättämättömät

Atria-konsernin tuloslaskelma

Milj. EUR	Q1		
	2017	2016	2016
LIKEVAIHTO	332,5	314,5	1 351,8
Myytyjä suoritteita vastaavat kulut	-296,6	-281,1	-1 187,4
BRUTTOKATE	36,0	33,4	164,4
% liikevaihdosta	10,8 %	10,6 %	12,2 %
Muut tuotot	0,8	0,5	4,6
Muut kulut	-35,5	-32,3	-137,2
LIKEVOITTO	1,2	1,6	31,8
% liikevaihdosta	0,4 %	0,5 %	2,3 %
Rahoitustuotot ja -kulut	-1,4	-1,4	-6,3
Osuus yhteis- ja osakkuusyhtiöiden tuloksista	1,0	-0,5	0,7
TULOS ENNEN VEROJA	0,8	-0,3	26,1
Tuloverot	-0,8	-0,5	-6,6
TILIKAUDEN TULOS	0,0	-0,8	19,6

13

ATRIA
 elyvä elämä - parantunut mieli.

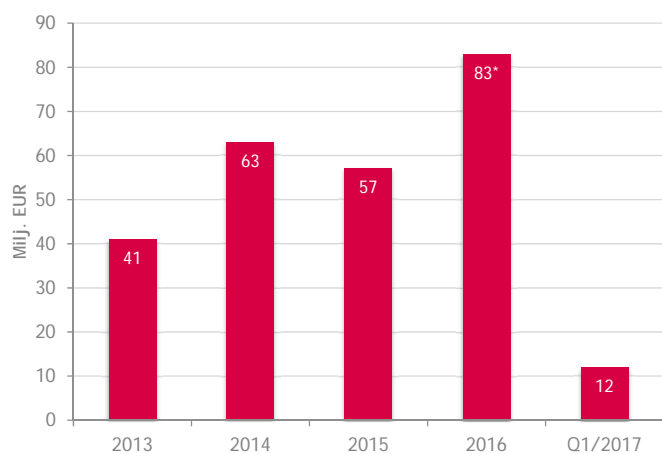
Atria-konsernin kassavirta

Milj. EUR	Q1		
	2017	2016	2016
Liiketoiminnan rahavirta	-15,4	-6,1	74,4
Rahoituserät ja verot	-6,8	-2,8	-9,6
LIKETOIMINNAN RAHAVIRTA	-22,2	-8,9	64,8
Investoinnit aineellisiin ja aineettomiin hyödykkeisiin	-12,5	-10,2	-42,6
Hankitut liiketoiminnot	-	-	-30,2
Myydyt liiketoiminnot	-	-	5,2
Pitkäaikaisten lainasaamisten muutos	0,0	0,7	1,4
Osingot sijoituksista	-	0,1	0,1
Lyhytaikaisten lainasaamisten muutos	2,2	-0,8	-1,3
INVESTOINTIEN RAHAVIRTA	-10,3	-10,0	-67,3
VAPAA KASSAVIRTA	-32,5	-19,0	-2,5
Korollisten velkojen muutos	32,5	17,5	15,4
Osinkojen maksut	-	-	-11,3
RAHOITUKSEN RAHAVIRTA	32,5	17,5	4,1
RAHAVAROJEN MUUTOS	0,1	-1,5	1,7

14

ATRIA
 elyvä elämä - parantunut mieli.

Atria-konsernin bruttoinvestoinnit

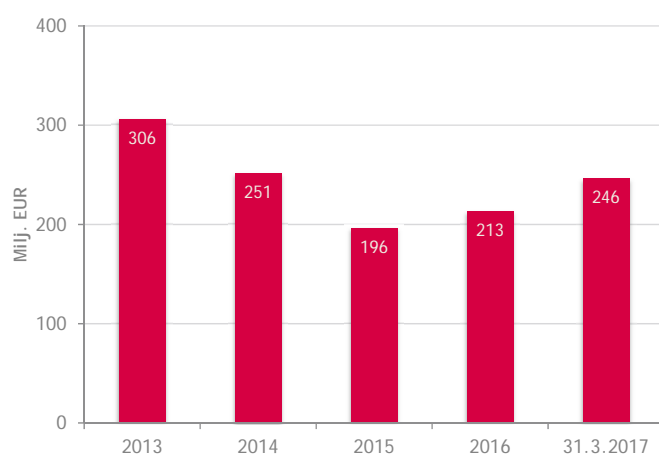


* V. 2016 yritysostot lisäsivät bruttoinvestointien määrää 34,9 milj. euroa.

15

ATRIA
 Atria Group - konserni

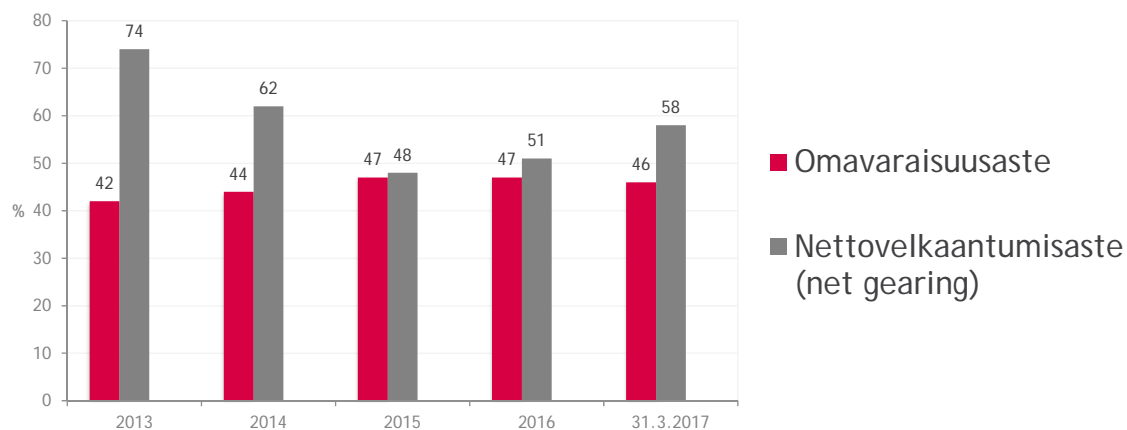
Atria-konsernin nettovelka



16

ATRIA
 Atria Group - konserni

Atria-konsernin omavaraisuus- ja nettovelkaantumisaste



17

ATRIA
 Liiketoiminta - kasvun voima

Liiketoiminnan katsauskauden ja lähiajan riskit

- Mahdolliset riskit Atrian toiminnassa liittyvät strategian toteuttamiseen, liiketoiminta-alueiden taloudellisten tulosten ylläpitämiseen tai parantamiseen sekä hankittavien liiketoimintojen integroimiseen. Myös yleinen taloudellinen tilanne, markkinoiden kehitys sekä kilpailijoiden toiminta vaikuttavat Atrian riskeihin.
- Raaka-aineen ja valmisteiden laatuun ja turvallisuuteen liittyvät häiriötekijät alkutuotannosta kulutukseen ovat Atrian toimintaympäristössä tavanomaisia riskejä.
- Afrikkalainen sikarutto on edelleen häiriötekijä Virossa. Riskinä on, että afrikkalainen sikarutto leviää Suomeen. Atria käyttää useita taudin leviämisen estäviä varotoimenpiteitä omissa tuotantolaitoksissaan ja pyrkii hallitsemaan riskiä.
- Ruplan arvon heilahtelu heijastuu konsernin euromääräiseen liikevaihtoon ja tulokseen.

18

ATRIA
 Liiketoiminta - kasvun voima

Tulevaisuuden näkymät

- Konsernin liikevoitto vuonna 2016 oli 31,8 miljoonaa euroa. Vuonna 2017 liikevoiton ennustetaan olevan parempi kuin vuonna 2016. Vuoden 2017 liikevaihdon arvioidaan kasvavan.

19

ATRIA
Hyvää meistä – parempi maailma.

Voitonjakoehdotus

- Hallitus esittää yhtiökokoukselle, että yhtiö jakaa vuodelta 2016 osinkoa 0,46 euroa osakkeelle.

20

ATRIA
Hyvää meistä – parempi maailma.

Kiitos!

- Q2 / 2017 julkaistaan 20.7.2017