

Atria Oyj

1.1. – 31.3.2009

Toimitusjohtaja
Matti Tikkakoski
28.4.2009

Atria-konserni

Katsaus Q1

Milj. €	Q1 2009	Q1 2008	2008
Liikevaihto	310,7	303,4	1.356,9
Liikevoitto	-0,4	6,8	38,4
Liikevoitto-%	-0,1	2,2	2,8
Voitto ennen veroja	-5,5	3,5	16,7
Osakekohtainen tulos, €	-0,14	0,07	0,42
Sitoutuneen pääoman tuotto %, (ROCE, 12 kk liukuva)	3,6	6,9	4,5

- Konsernin liikevaihto kasvoi 2,4 % ja liikevoitto jäi nollassa.
- Atria Suomen kannattavuus parani viime vuodesta.
- Muilla liiketoiminta-alueilla tulos oli heikko.
- Voimakasta kasvua Venäjällä ja Baltiassa.
- Venäjän tulosta rasittivat Campomos-yhtiön haltuunottoon ja integraatioon liittyvät kulut.
- Atria on aloittanut tehostamistoimet Skandinaviassa, Venäjällä ja Baltiassa.

Atria Suomi

Katsaus Q1

Milj. €	Q1 2009	Q1 2008	2008
Liikevaihto	181,9	180,9	797,9
Liikevoitto	7,1	2,2	33,9
Liikevoitto-%	3,9	1,2	4,2
Sitoutuneen pääoman tuotto %, (ROCE, 12 kk liukuva)	8,9	8,2	7,9

- Liikevaihto vertailujakson (Q1/2008) tasolla, mutta liikevoitto oli edellisvuotta parempi.
- Kannattavuutta paransivat viime vuoden tehostamistoimenpiteet, alentunut kustannustaso sekä kohonneet marginaalit. Myyntihintoja korotettu joulukuusta 2008 lähtien 1 - 8 % tuoteryhmästä riippuen.
- Talouden taantuma ei ole vähentänyt Atrian tuotteiden kysyntää merkittävästi. Siirtymistä edullisempiin tuotteisiin on jonkin verran havaittavissa.

Atria Suomi

- Atria-tuotteiden markkinaosuudet siipikarjassa, ruokamakkaroissa ja kuluttajapakatussa lihassa kasvoivat.
- Salmonellatapaukset eivät heikentäneet Atria Suomen raaka-aineen saantia.
- Raaka-aineiden kustannuskehitys tasaantunut.



Atria Skandinavia

Katsaus Q1

Milj. €	Q1 2009	Q1 2008	2008
Liikevaihto	98,8	105,1	455,2
Liikevoitto	1,2	5,8	14,4
Liikevoitto-%	1,2	5,5	3,2
Sitoutuneen pääoman tuotto %, (ROCE =12 kk liukuva)	3,7	9,2	5,4

- Vertailukelpoinen liikevaihto jäi tavoitetasosta, johtuen erityisesti Ruotsin kruunun heikentymisestä euroon nähden.
- Kruunuissa Q1/2009 liikevaihto kasvoi 9,8 % viime vuoden vastaavaan jaksoon verrattuna.
- Liikevoittoa rasittivat heikko kruunu sekä joissakin tuoteryhmissä pienentyneet myyntivolyymit. Salaatti- ja voileipäliiketoiminta tappiollista (Lätta Måltider).
- Erityisesti Atria Skandinavian omat tuotemerkit ovat kasvattaneet markkinaosuuksiaan.
- Atria Skandinavia on käynnistänyt laajan säästöohjelman, jonka odotetaan tuovan noin 7 miljoonan euron vuotuiset säästöt.

Atria Skandinavia

- Liikevaihto kasvoi Ridderheims-yrityksoston myötä.
- Liikevoitto parani Q4/2008 jaksoon verrattuna merkittävästi.
- Katsauskaudella toteutettiin hinnankorotuksia.
- Markkinaosuudet vahvistuneet erityisesti ruokamakkarossa ja leivänpäällisissä.
- Katsaukauden jälkeen päätettiin luopua kannattamattomasta salaatti- ja voileipäliiketoiminnasta.
- Optimoidaan tuotiraaka-aineen ja kotimaisen raaka-aineen käytön suhdetta.



Ridderheims®



Atria Venäjä

Katsaus Q1

Milj. €	Q1 2009	Q1 2008	2008
Liikevaihto	26,5	16,3	93,8
Liikevoitto	-7,0	0,5	-3,4
Liikevoitto-%	-26,4	3,1	-3,6
Sitoutuneen pääoman tuotto %, (ROCE = 12 kk liukuva)	-9,1	6,2	-3,3

- Atria Venäjän liikevaihto kasvoi merkittävästi vertailukauteen nähden Campomos-yritysostosta johtuen. Campomosin tappio painoi tulosta.
- Q1-kauden tulosta painoi heikentynyt ruplan kurssi, joka kuitenkin vakiintui helmimaaliskuussa. Heikosta ruplasta johtuen tuontiraaka-aineiden hinnat pysyivät korkeina.
- Katsauskauden tulos sisältää 2,7 milj euroa integraatioon ja haltuunottoon liittyviä kertaluonteisia kuluja.
- Katsauskaudella Atria Venäjä käynnisti organisaation tehostamisohjelman, joka merkitsee 180 henkilön nettovähennystä H1:n aikana ja 4 miljoonan euron kustannussäästöä vuodessa ilman kertaluonteisia irtisanomiskorvauksia.
- Pietarin ja Moskovan tehtaiden välisiä synergioita hyödynnetään tehokkaammin ja luovutaan huonosti kannattavista tuotteista ja asiakkuuksista.

Atria Venäjä

- Markkinaosuus Pietarin alueen modernissa vähittäiskaupassa kasvoi edelleen.
- Uuden tuotantolaitoksen käyttöönotto Pietarin Gorelovossa odotetaan tapahtuvan vuoden 2009 aikana.
- Integraatio etenee suunnitellusti. Atria Venäjän organisaatio on uudistettu.
- Hinnankorotukset, noin + 10 %, toteutetaan Q2 aikana.
- Atrian tavoitteena saada Campomosin tappiollinen tulos voitolliseksi v. 2010 aikana.



Atria Baltia

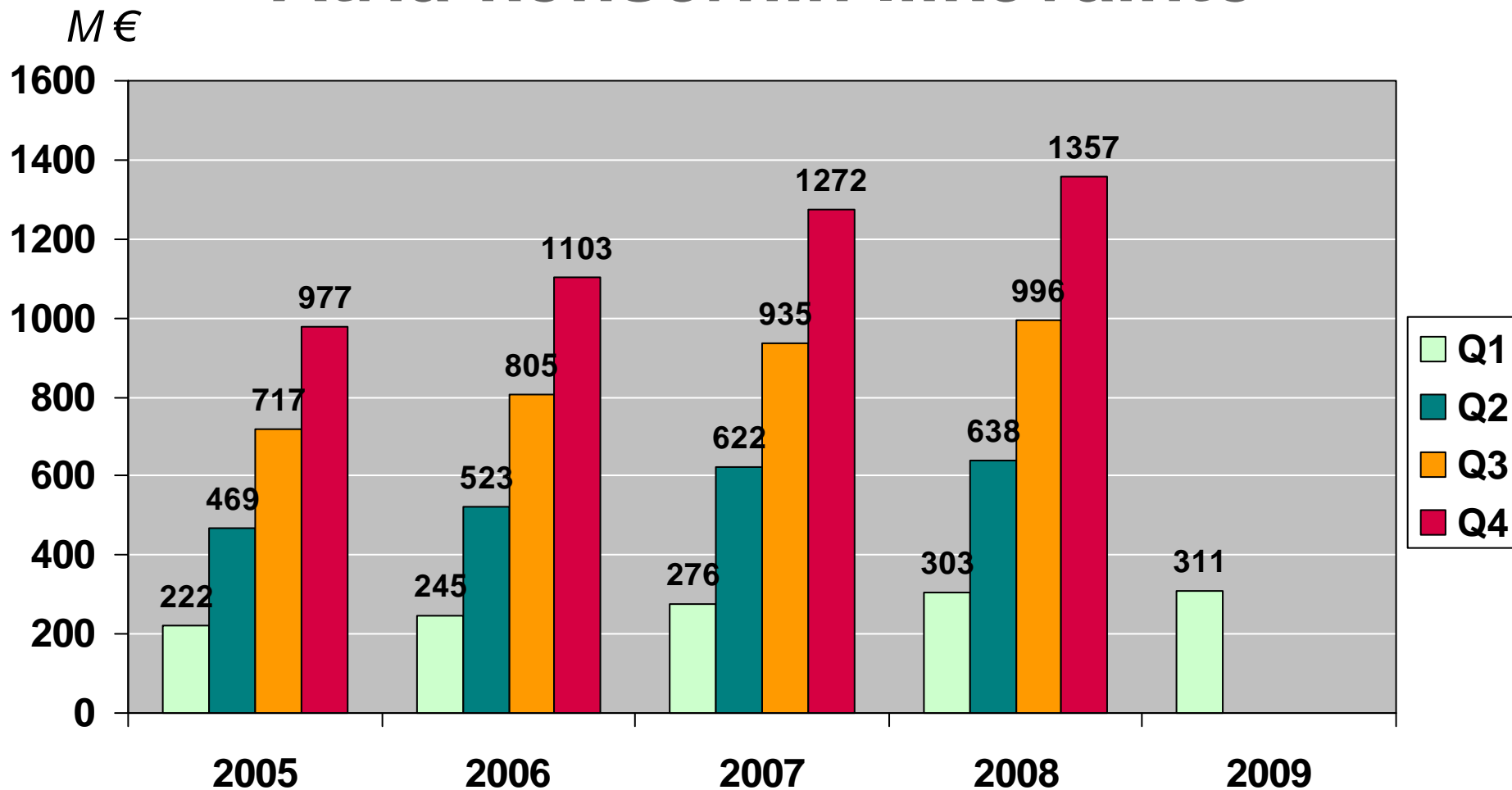
Katsaus Q1

Milj. €	Q1 2009	Q1 2008	2008
Liikevaihto	8,8	5,5	32,3
Liikevoitto	-1,0	-1,0	-3,8
Liikevoitto-%	-11,4	-18,2	-11,8
Sitoutuneen pääoman tuotto % (ROCE =12 kk liukuva)	-8,2	-15,5	-9,1

- Liikevaihto kasvoi merkittävästi tehtyjen yritysostojen johdosta.
- Atrian tulos Virossa pysyi epätydyttävällä tasolla, koska yleisestä taantumasta johtuen kysyntä heikkeni ja myyntivolyymit laskivat.
- Katsauskaudella on toteutettu tuotannon uudelleenjärjestelyjä. Tehostamisesta muodostuvat säästöt toteutuvat vasta loppuvuoden aikana. Uudelleenjärjestelyistä arvioidaan muodostuvan 1,4 milj. euron vuosittaiset säästöt.

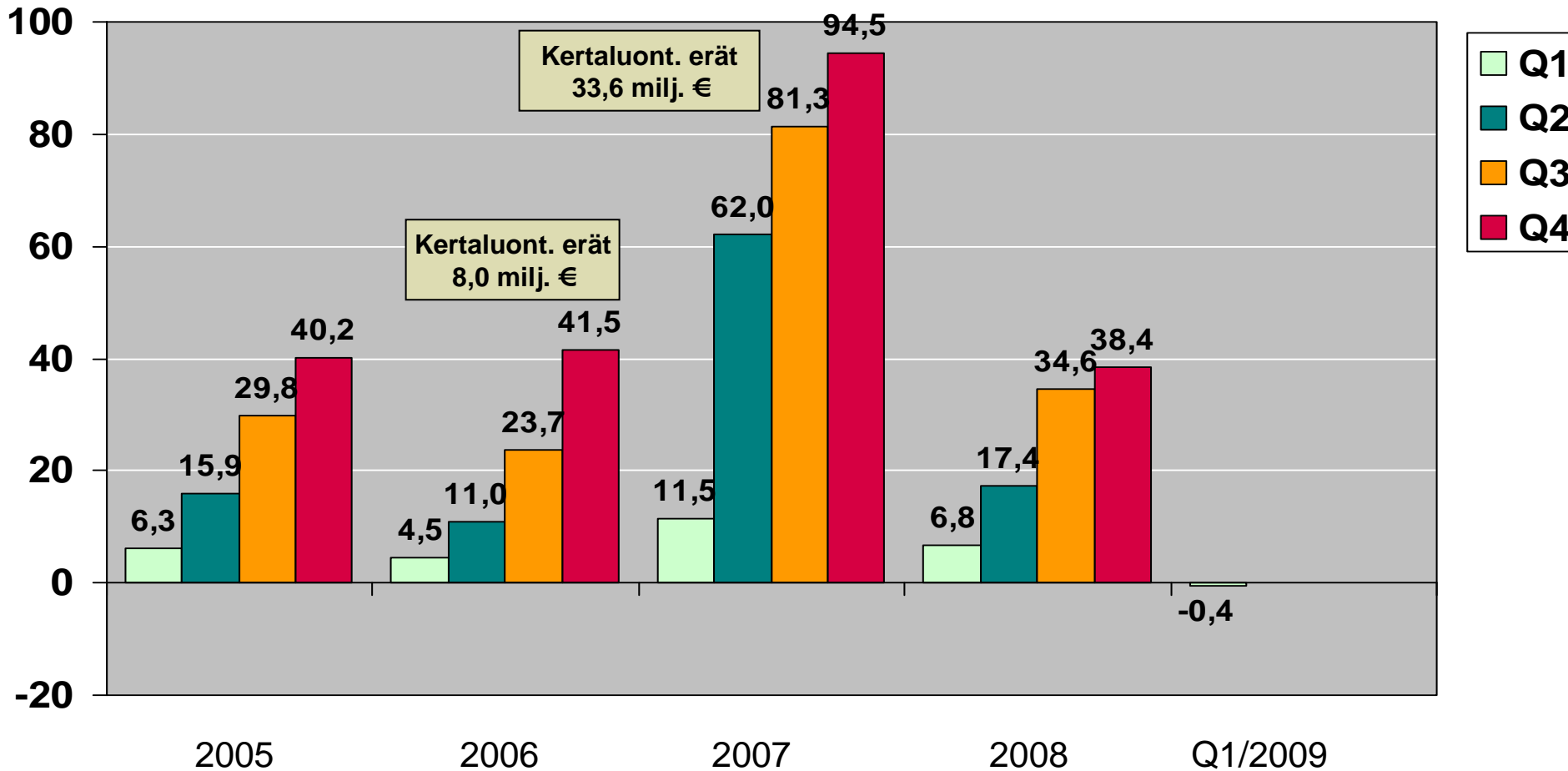
Taloudellinen kehitys

Atria-konsernin liikevaihto



Atria-konsernin liikevoitto

M€



Atria-konsernin tunnusluvut

Milj. €	31.3.2009	31.3.2008	31.12.2008
Korolliset velat, milj. €	453,8	327,9	448,4
Taseen loppusumma, milj. €	1 080,1	993,6	1 134,5
Omavaraisuusaste-%	39,1	47,9	38,4
Oma pääoma/osake, €	14,86	16,76	15,34
Henkilöstö (keskimäärin)	6 532	5 700	6 135

- Katsauskauden henkilöstömäärä on kasvanut vuoden 2008 keskimääräiseen henkilöstömäärään verrattuna yrityskauppojen johdosta.
- Negatiivisen tuloksen ja muuntoeron takia oma pääoma pieneni katsauskaudella.

Atria-konsernin tuloslaskelma

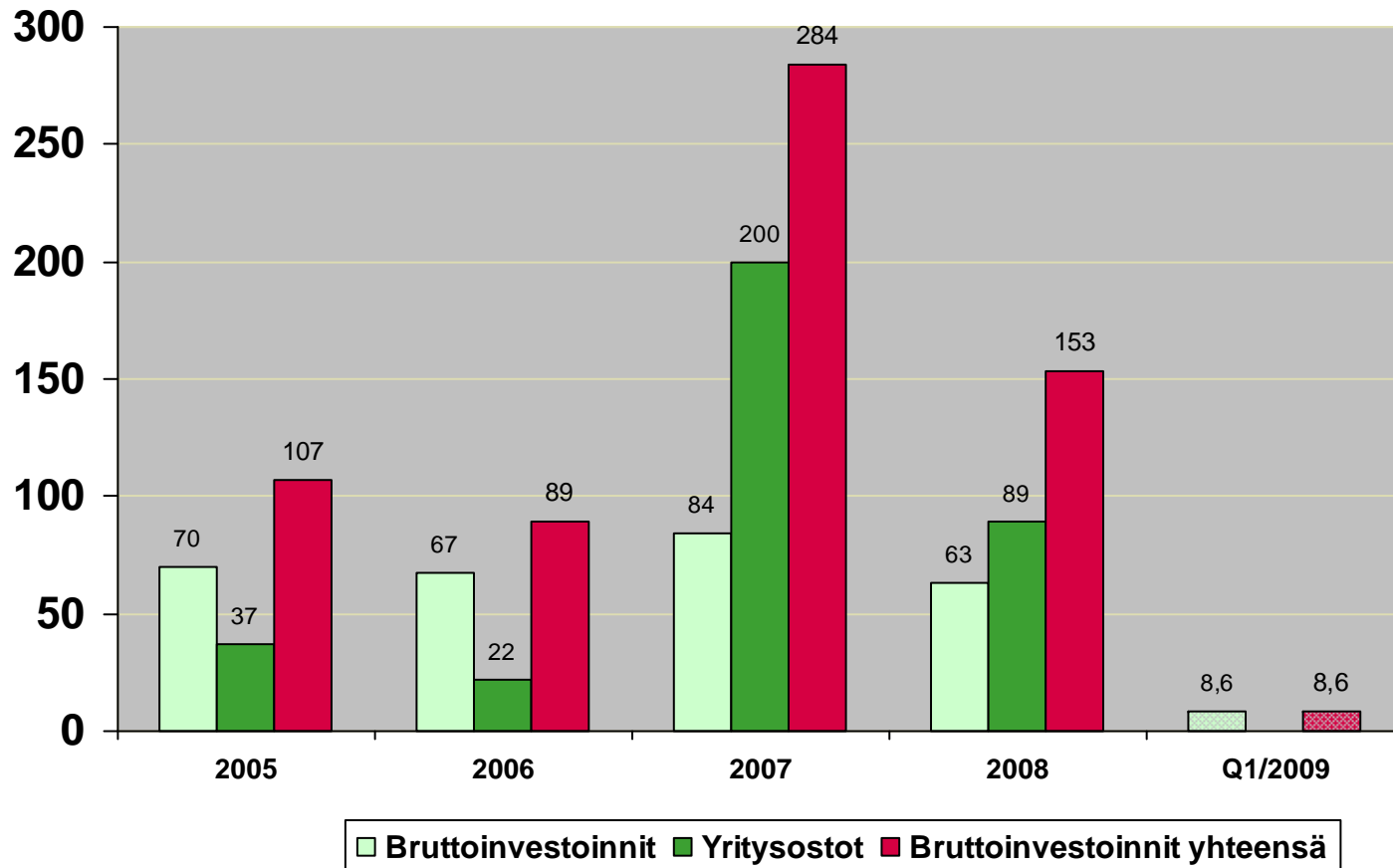
Milj. €	1-3/09	1-3/08	1-12/08
Liikevaihto	310,7	303,4	1 356,9
Myytyjä suoritteita vastaavat kulut	-279,0	-268,6	-1 198,4
Bruttokate	31,7	34,8	158,5
* liikevaihdosta %	10,2	11,5	11,7
Muut kulut	-33,1	-28,7	-123,8
Muut tuotot	1,0	0,7	3,7
Liikevoitto	-0,4	6,8	38,4
* liikevaihdosta %	-0,1	2,2	2,8
Rahoitustuotot ja -kulut	-5,3	-3,3	-22,3
Osuus osakkuusyritysten tuloksista	0,2		0,6
Voitto ennen veroja	-5,5	3,5	16,7
* liikevaihdosta %	-1,8	1,2	1,2
Tuloverot	1,5	-1,4	-5,3
Tilikauden tulos	-4,0	2,1	11,4
* liikevaihdosta %	-1,3	0,7	0,8
Laimentamaton tulos/osake, €	-0,14	0,07	0,42

Atria-konsernin kassavirta

Milj. €	Q1/09	Q1/08	2008
Liiketoiminnan rahavirta	-8,7	5,5	69,9
Rahoituserät ja verot	-7,0	-7,3	-32,3
LIIKETOIMINNAN RAHAVIRTA	-15,7	-1,8	37,6
Investoinnit aineellisiin ja aineettomiin hyödykkeisiin	-8,5	-14,3	-65,5
Myydyt/ostetut tytäryhtiöosakkeet			-41,3
Sijoitukset	-1,7	-0,5	3,6
INVESTOINTIEN RAHAVIRTA	-10,2	-14,8	-103,2
VAPAA KASSAVIRTA	-25,9	-16,6	-65,6
Lainojen nostot	27,3	53,0	171,7
Lainojen maksut	-19,0	-47,3	-86,0
Osinkojen maksut			-19,8
Omien osakkeiden hankinta	-0,7		-0,9
RAHOITUKSEN RAHAVIRTA	7,6	5,7	65,0
RAHAVAROJEN MUUTOS	-18,3	-10,9	-0,6

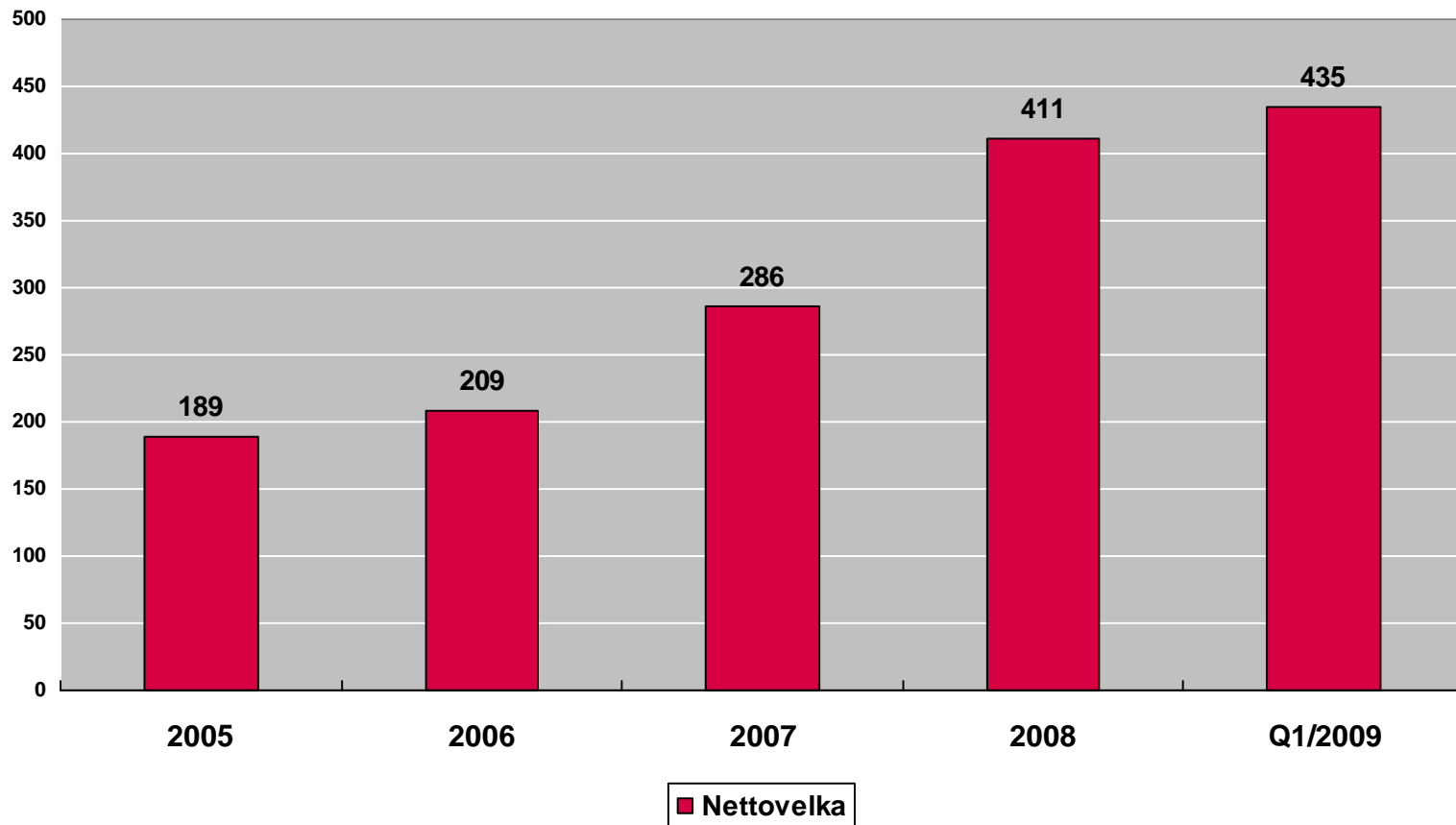
Atria-konsernin bruttoinvestoinnit

M €



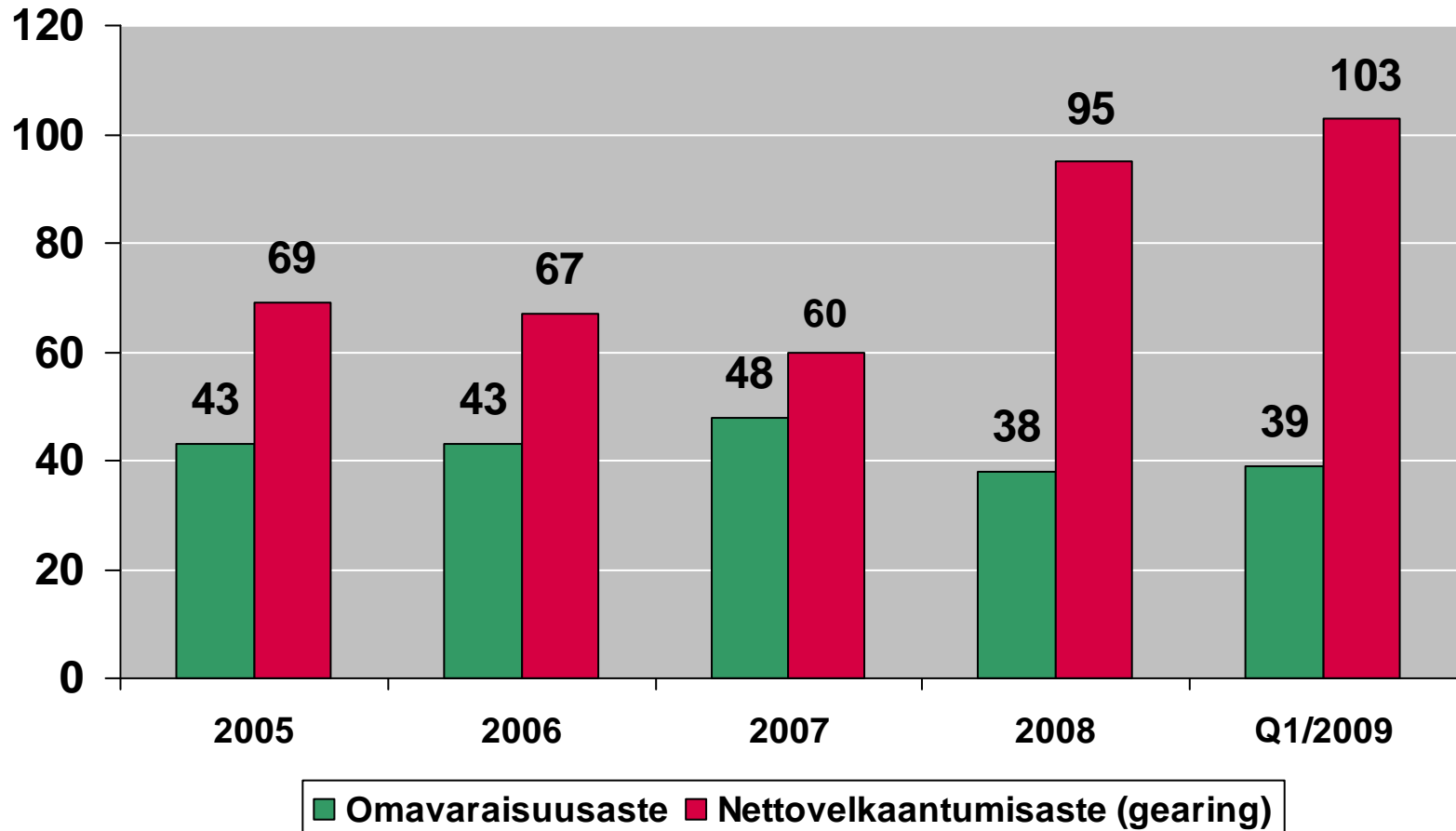
Atria-konsernin nettovelka

M€



Atria-konsernin omavaraisuus- ja nettovelkaantumisaste

M€



Katsauskauden jälkeiset tapahtumat

- Atria ilmoitti luopuvansa tappiota tekevästä salaatti- ja voileipäliiketoiminnasta (Lätta Måltider).

Tulevaisuuden näkymät

- Talouden taantuma vaikuttaa myyntivolyymeihin erityisesti kalliimmissa tuoteryhmissä. Luopuminen salaatti- ja voileipäliiketoiminnasta Ruotsissa ja kannattamattomista asiakkuuksista Venäjällä sekä heikentyneet Ruotsin kruunu ja Venäjän rupla vaikuttavat alentavasti konsernin euromääräiseen liikevaihtoon. Koko konsernin 2009 liikevaihdon ennustetaan tämän takia pysyvän vuoden 2008 tasolla.
- Kansainvälisen taloustilanteen takia tulosenusteeseen liittyy paljon epävarmuutta. Tappiollisen Campomos-yhtiön ja heikentyneen ruplan takia Atria Venäjän tulos tulee jäämään merkittävästi alle viime vuoden tason. Muiden liiketoiminta-alueiden tuloskehitys ei riitä täysin kompensoimaan Venäjän tuloskehitystä ja konsernin koko vuoden liikevoiton ennustetaan jäävän jonkin verran alle viime vuoden tason.



Hyvä ruoka, parempi mieli.