

Atria Oyj  
Osavuosisikatsaus  
1.1. - 31.3.2013

Toimitusjohtaja  
Juha Gröhn  
26.4.2013

# Atria-konserni

## Katsaus Q1/2013

Milj. €	Q1 2013	Q1 2012	2012
Liikevaihto	328,4	308,6	1 343,6
Liikevoitto	3,2	0,1	30,2
Liikevoitto-%	1,0	0,0	2,2
Voitto ennen veroja	0,7	-3,0	18,9
Osakekohtainen tulos, €	-0,03	-0,19	0,35
Kertaluonteiset erät*	1,1	0,0	-0,5

\*Kertaluonteiset erät sisältyvät raportoituihin lukuihin

- **Atria-konsernin** liikevaihto ja -voitto paranivat.
- Atria Suomen liikevoitto oli 6,7 miljoonaa euroa (5,2 milj. euroa)
- Atria Skandinavian liikevoitto oli 0,1 miljoonaa euroa (0,2 milj. euroa)
- Atria Venäjän liiketulos oli -3,1 miljoonaa euroa (-3,3 milj. euroa)
- Atria Baltian liiketulos oli -0,4 miljoonaa euroa (-0,5 milj. euroa)
- Konsernin omavaraisuusaste oli 41,5 prosenttia (31.12.2012: 41,5 %).



# Atria Suomi

## Katsaus Q1/2013

Milj. €	Q1 2013	Q1 2012	2012
Liikevaihto	205,1	188,5	819,5
Liikevoitto	6,7	5,2	36,5
Liikevoitto-%	3,3	2,8	4,5
Kertaluonteiset erät*	1,1	0,0	-0,5

\*Kertaluonteiset erät sisältyvät raportoituihin lukuihin

- **Atria Suomen** tammi-maaliskuun liikevaihto kasvoi 16,6 miljoonaa euroa viime vuoden vastaavaan jaksoon verrattuna.
- Liikevoitto oli 1,5 miljoonaa euroa vertailujaksoa parempi.
- Liikevoittoon sisältyy 1,1 miljoonan euron kertaluonteinen tuotto, joka johtuu arvonalentumistappioiden peruuttamisesta myytävänä olleesta kiinteistöstä.
- Liikevoittoa paransivat myös vertailujaksoa korkeammat myyntihinnat ja hieman suuremmat myyntivolyymit.
- Liharaaka-aineiden hinnat olivat edelleen nousussa.



# Atria Suomi



- Atrian kokonaismarkkinaosuus vähittäiskaupassa oli noin 25 prosenttia, joka on edellisen vuoden tasolla.
- Erityisen hyvin Atria menestyi ruokamakkaroissa, siipikarjatuotteissa ja valmisruoassa, joissa se vahvisti markkina-asemiaan arvomääräisellä valmistajaosuudella mitattuna.
- Myös leivänpäällisten myynti kasvoi edellisen vuoden vastaavaan jaksoon verrattuna.
- Atria Suomi käynnisti katsauskaudella toimenpideohjelman valmisruokatuotannon tuottavuuden parantamiseksi. Katsauskauden jälkeen yhtiö päätti keskittää valmisruokatuotannon Karkkilasta Nurmon tehtaalle.



# Atria Skandinavia

## Katsaus Q1/2013

Milj. €	Q1 2013	Q1 2012	2012
Liikevaihto	94,2	89,5	387,8
Liikevoitto	0,1	0,2	8,2
Liikevoitto-%	0,1	0,2	2,1
Kertaluonteiset erät*	0,0	0,0	0,0

\*Kertaluonteiset erät sisältyvät raportoituihin lukuihin

- **Atria Skandinavian** tammi-maaliskuun liikevaihto kasvoi 4,7 miljoonaa euroa viime vuoden vastaavaan jaksoon verrattuna. Paikallisessa valuutassa liikevaihto kasvoi 1,5 prosenttia edellisen vuoden vastaavaan jaksoon verrattuna.
- Liikevoitto oli 0,1 miljoonaa euroa (0,2 milj. euroa).
- Liharaaka-ainekustannukset ovat edelleen pysyneet korkeina ja painoivat liikevoiton kehitystä.



# Atria Skandinavia



- Omien tuotemerkkien myynti leivänpäällisissä ja makkaroissa kehittyi vakaasti.
- Erityisesti Tanskassa valmistetut 3-Stjernet -leivänpäälliset vahvistivat markkina-asemaansa katsauskaudella (lähde: AC Nielsen).
- Sibylla-pikaruokakonseptin laajentuminen on edennyt suunnitelman mukaisesti.
- Tällä hetkellä Euroopassa ja Venäjällä on yhteensä 3200 Sibylla-myyntipistettä.

The logo for Sibylla, featuring the word "Sibylla" in a stylized, red, rounded font with a white outline and a blue dot above the 'i'. A registered trademark symbol (®) is located to the upper right of the logo.

# Atria Venäjä

## Katsaus Q1/2013

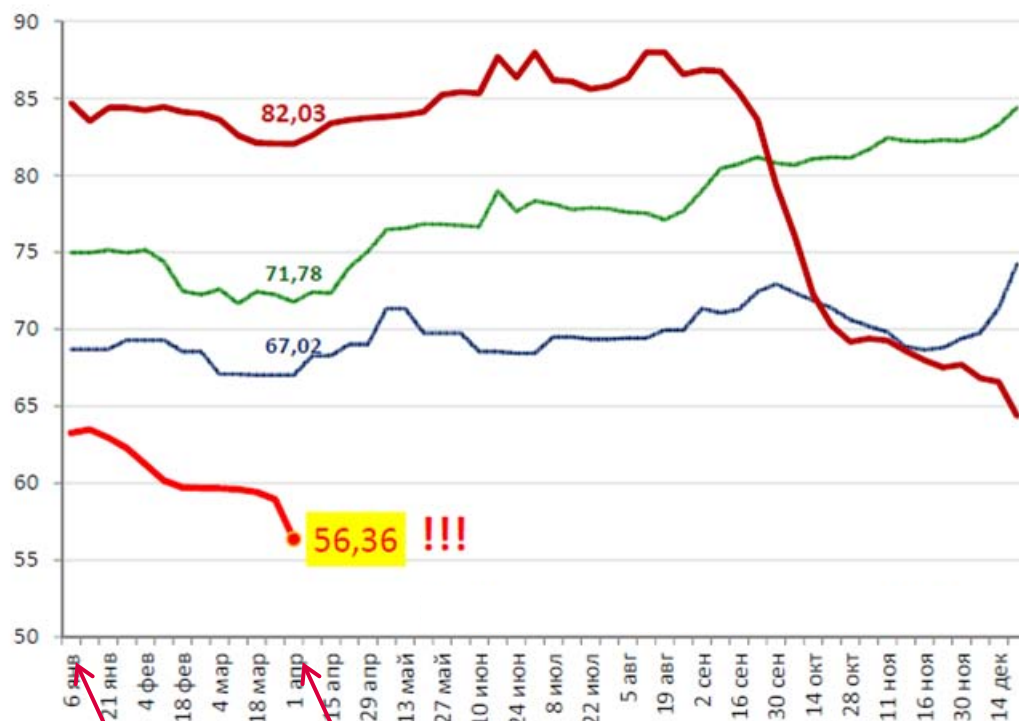
Milj. €	Q1 2013	Q1 2012	2012
Liikevaihto	27,4	28,3	126,3
Liikevoitto	-3,1	-3,3	-8,6
Liikevoitto-%	-11,4	-11,8	-6,8
Kertaluonteiset erät*	0,0	0,0	0,0

\*Kertaluonteiset erät sisältyvät raportoituihin lukuihin

- **Atria Venäjän** tammi-maaliskuun liikevaihto oli 27,4 miljoonaa euroa (28,3 milj. euroa). Paikallisessa valuutassa liikevaihto laski 1,0 prosenttia edellisen vuoden vastaavaan jaksoon verrattuna.
- Liiketulos oli -3,1 miljoonaa euroa (-3,3 milj. euroa).
- Teollisen liiketoiminnan tulos parani ja tehostustoimenpiteet tuottivat tulosta.
- Viime vuoden lopulla käynnistynyt alkutuotannon kannattavuuden heikentyminen painoi edelleen alkuvuoden tulosta. Elävien sikojen hinta on laskenut noin 30 prosenttia kahden viimeisimmän kvartaalin aikana.

# Elävien sikojen markkinahintakehitys Venäjällä 2010-2013

(Lähde: Russian Swinebreeders Association)



**Muutos hinnassa aikavälillä 6.1. - 1.4. :**

verrattuna vuoteen 2012:  
-28,2 RUR/kg (-31%)

verrattuna vuoteen 2011:  
-17,0 RUR/kg (-21%)

verrattuna vuoteen 2010:  
-11,7 RUR/kg (-16%)

- 2010
- 2011
- 2012
- 2013

6. tammikuuta      1. huhtikuuta





# Atria Venäjä



МЕНЬШЕ ВРЕМЕНИ  
НА ГОТОВКУ,  
БОЛЬШЕ – НА СЕБЯ



МЕНЬШЕ ВРЕМЕНИ  
НА ГОТОВКУ,  
БОЛЬШЕ – НА СЕБЯ

- Markkinaosuudet ovat pysyneet vakaina Pietarissa, jossa Atria on markkinajohtaja edustamissaan tuoteryhmissä.
- Gorelovon ja Sinyavinon tehtailla jatketaan edelleen tuottavuuden parantamiseen liittyviä hankkeita.



# Atria Baltia

## Katsaus Q1/2013

Milj. €	Q1 2013	Q1 2012	2012
Liikevaihto	7,2	7,9	34,2
Liikevoitto	-0,4	-0,5	-1,5
Liikevoitto-%	-4,9	-6,7	-4,4
Kertaluonteiset erät*	0,0	0,0	0,0

\*Kertaluonteiset erät sisältyvät raportoituihin lukuihin

- **Atria Baltian** tammi-maaliskuun liikevaihto oli 7,2 miljoonaa euroa (7,9 milj. euroa), jossa oli laskua 0,7 miljoonaa euroa viime vuoden vastaavaan jaksoon verrattuna.
- Liiketulos, -0,4 miljoonaa euroa (-0,5 milj. euroa), oli 0,1 miljoonaa euroa vertailujaksoa parempi.
- Liikevaihdon lasku johtui alkutuotannon pienentyneestä myynnistä ja viennin loppumisesta Venäjälle.
- Tarton logistiikkakeskus suljettiin ja siirrettiin Valgan tehtaan yhteyteen.

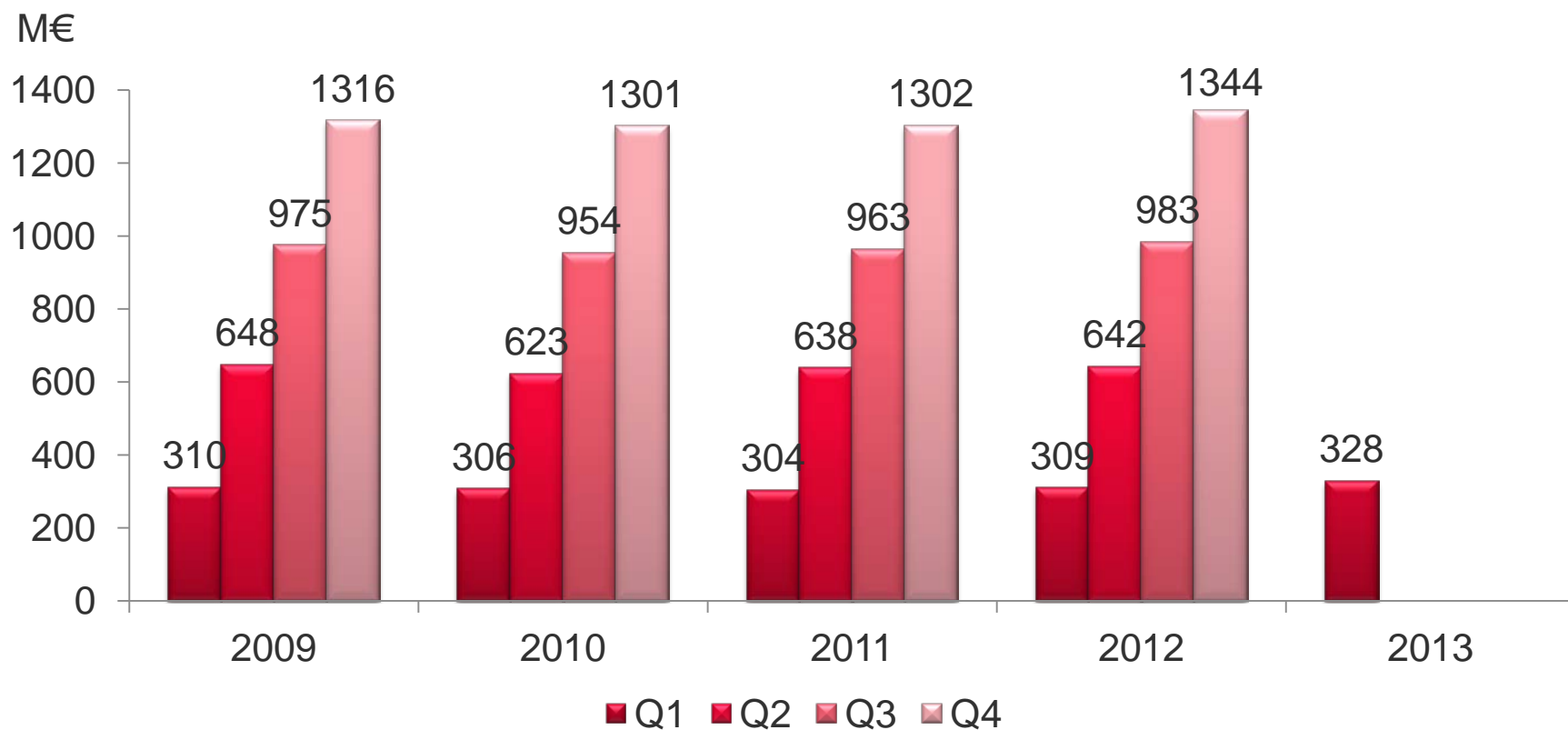




# Taloudellinen kehitys

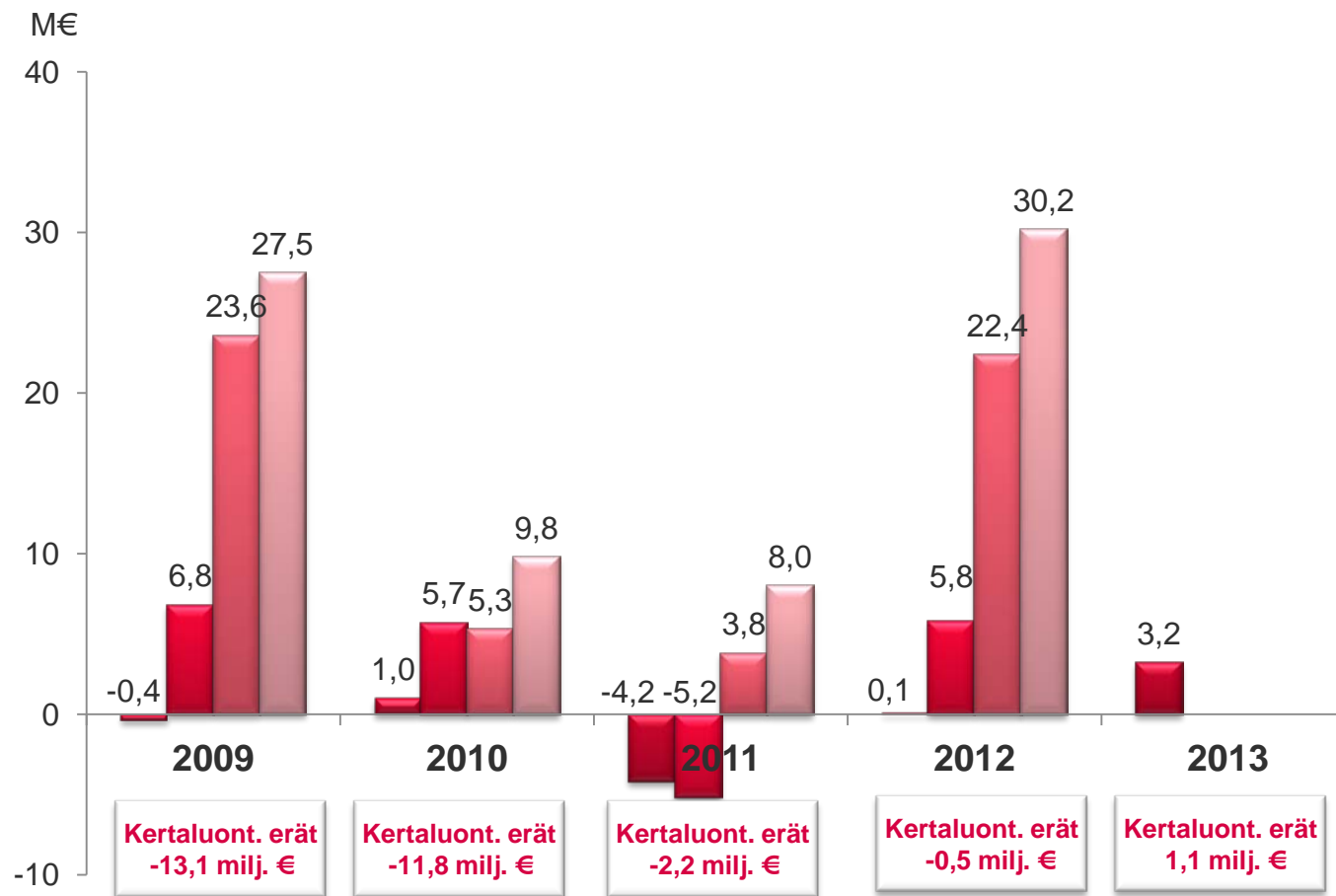
# Atria-konsernin liikevaihto

## kumulatiivinen vuosineljänneksittäin



# Atria-konsernin liikevoitto

## kumulatiivinen vuosineljänneksittäin



# Atria-konsernin tunnusluvut

Milj. €	31.3.2013	31.3.2012	31.12.2012
Oma pääoma/osake, EUR	15,24	14,94	15,15
Korolliset velat	379,7	420,0	370,5
Omavaraisuusaste, %	41,5	40,1	41,5
Velkaantumisaste, %	87,4	98,8	85,9
Nettovelkaantumisaste, %	85,7	96,8	84,3
Bruttoinvestoinnit pysyviin vastaaviin	8,8	11,0	56,2
Bruttoinvestoinnit liikevaihdosta, %	2,7	3,6	4,2
Henkilöstö keskimäärin	4 670	4 991	4 898

- Konsernin käyttämättömien sitovien luottolimiittien määrä 31.3.2013 oli 178,9 miljoonaa euroa (31.12.2012: 153 milj. euroa).
- Nostettujen lainojen ja sitovien luottolimiittien keskimaturiteetti oli katsauskauden lopussa 2 vuotta 11 kuukautta (31.12.2012: 2 vuotta 10 kuukautta).
- Atria laski liikkeeseen 50 miljoonan euron suuruisen joukkovelkakirjalainan.

# Atria-konsernin tuloslaskelma

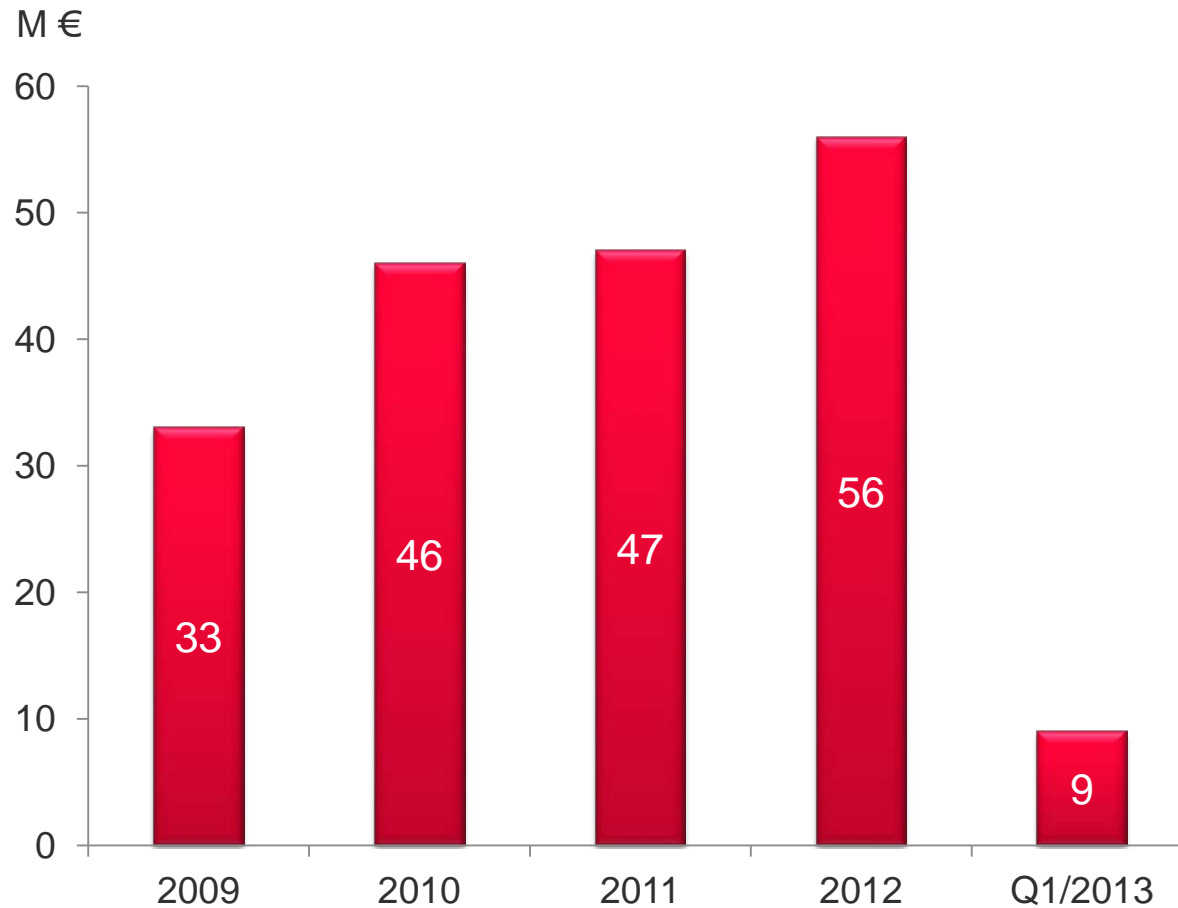
Milj. €	Q1 2013	Q1 2012	2012
LIKEVAIHTO	328,4	308,6	1 343,6
Myytyjä suoritteita vastaavat kulut	-291,8	-275,3	-1 172,5
BRUTTOKATE	36,6	33,2	171,1
% liikevaihdosta	11,1	10,8	12,7
Muut tuotot	1,6	0,5	3,8
Muut kulut	-34,9	-33,7	-144,7
LIKEVOITTO	3,2	0,1	30,2
% liikevaihdosta	1,0	0,0	2,2
Rahoitustuotot ja -kulut	-3,5	-3,5	-14,7
Osuus yhteis- ja osakkuusyritysten tuloksista	1,0	0,4	3,4
VOITTO ENNEN VEROJA	0,7	-3,0	18,9
Tuloverot	-1,6	-2,3	-8,8
TILIKAUDEN VOITTO	-0,9	-5,3	10,1
% liikevaihdosta	-0,3	-1,7	0,7
Tulos/osake, €	-0,03	-0,19	0,35

# Atria-konsernin kassavirta

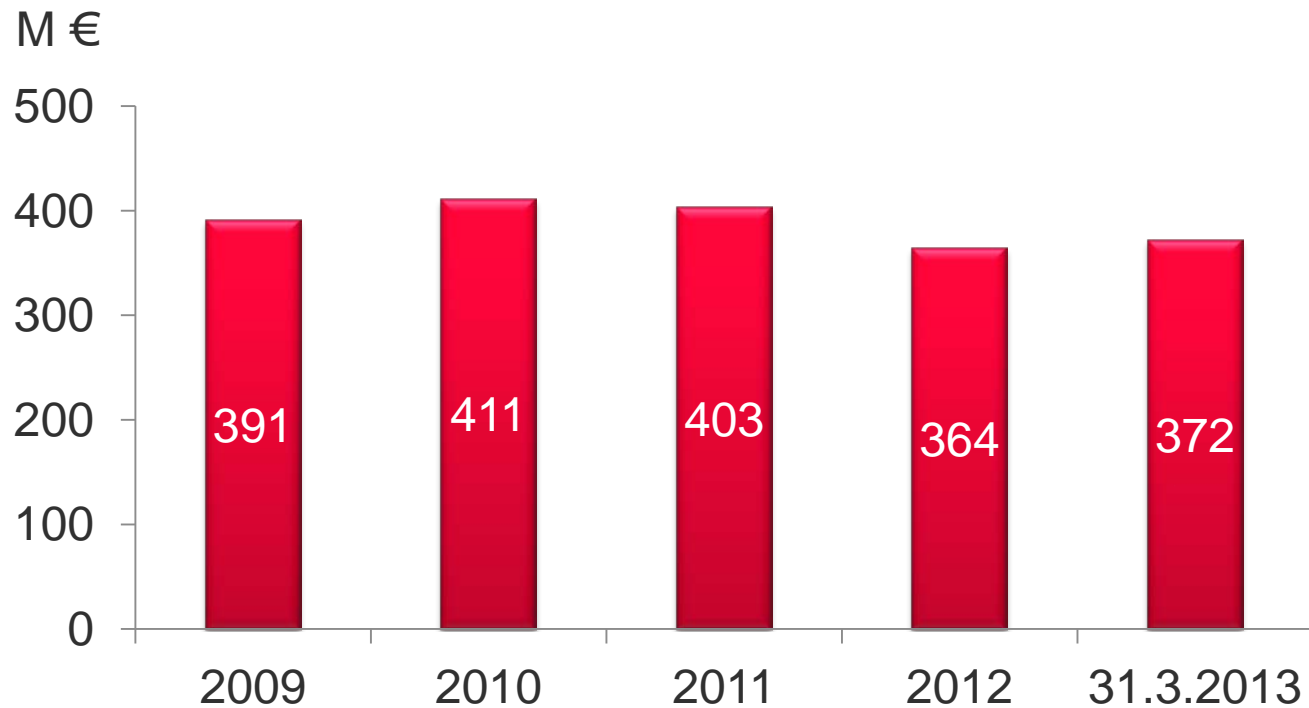
Milj. €	Q1	Q1	2012
	2013	2012	
Liiketoiminnan rahavirta	2,5	-0,3	119,2
Rahoituserät ja verot	-0,1	3,4	-19,6
<b>LIIKETOIMINNAN RAHAVIRTA</b>	<b>2,4</b>	<b>3,1</b>	<b>99,6</b>
Investoinnit aineellisiin ja aineettomiin hyödykkeisiin	-8,4	-10,3	-50,4
Ostetut tytäryhtiöosakkeet			-1,8
Pitkäaikaisten lainasaamisten muutos	0,3	0,3	0,9
Sijoitukset	1,9	1,4	1,4
<b>INVESTOINTIEN RAHAVIRTA</b>	<b>-6,1</b>	<b>-8,6</b>	<b>-50,0</b>
<b>VAPAA KASSAVIRTA</b>	<b>-3,8</b>	<b>-5,5</b>	<b>49,7</b>
Pitkäaikaisten lainojen nostot	50,0	30,0	50,0
Pitkäaikaisten lainojen maksut ja lyhytaikaisten lainojen muutos	-45,2	-22,9	-94,6
Osinkojen maksut			-5,6
<b>RAHOITUKSEN RAHAVIRTA</b>	<b>4,8</b>	<b>7,1</b>	<b>-50,2</b>
<b>RAHAVAROJEN MUUTOS</b>	<b>1,0</b>	<b>1,6</b>	<b>-0,6</b>



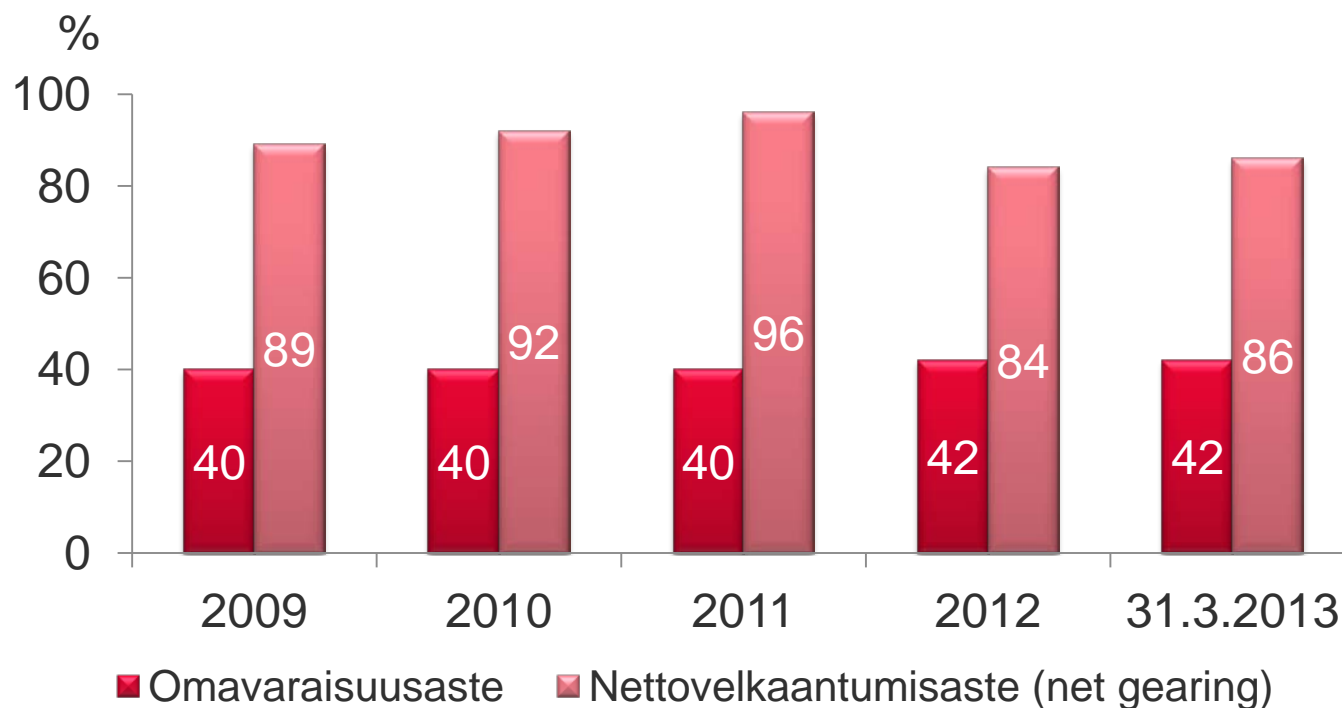
# Atria-konsernin bruttoinvestoinnit



# Atria-konsernin nettovelka



# Atria-konsernin omavaraisuus- ja nettovelkaantumisaste



# Katsauskauden jälkeiset tapahtumat

- Atria Suomen valmisruokatuotannon toimintojen järjestelyjä koskevat yt-neuvottelut saatiin päätökseen katsauskauden jälkeen 22.4.2013.
- Yhtiö päätti keskittää valmisruokatuotannon Karkkilasta Nurmon tehtaalle.
- Toimenpideohjelmasta arvioidaan muodostuvan noin yhden miljoonan euron vuosittainen kustannussäästö, joka toteutuu täysimääräisesti vuoden 2014 alusta alkaen.
- Kaikille yt-neuvotteluiden kohteena oleville henkilöille on tarjottu työpaikkaa Atrian muilta tuotantolaitoksilta.



# Tulevaisuuden näkymät

- Konsernin liikevoitto vuonna 2012 oli 30,2 miljoonaa euroa. Vuonna 2013 liikevoiton ennustetaan olevan tätä suurempi.
- Vuoden 2013 liikevaihdon arvioidaan kasvavan jonkin verran.



