

Atria Oyj Osavuositiedote 1.1.-31.3.2012

Toimitusjohtaja
Juha Gröhn
3.5.2012

Atria-konserni Katsaus Q1/2012

Milj. €	Q1		
	2012	2011	2011
Liikevaihto	308,6	304,0	1 301,9
Liikevoitto	0,1	-4,2	8,0
Liikevoitto %	0,0	-1,4	0,6
Voitto ennen veroja	-3,0	-6,6	-4,7
Osakekohtainen tulos, €	-0,19	-0,20	-0,24
Kertaluonteiset erät*	0,0	-0,5	-2,2

*Kertaluonteiset erät sisältyvät raportoituihin lukuihin

- **Atria-konsernin** liikevoitto parani 0,1 miljoonaan euroon (-4,2 milj. euroa)
- Liikevaihto kasvoi 308,6 miljoonaan euroon (304,0 milj. euroa)
- Konsernin omavaraisuusaste oli 40,1 prosenttia (41,2 %)
- Atria Suomen liikevoitto nousi 5,2 miljoonaan euroon (0,6 milj. euroa)
- Atria Skandinavian liikevoitto laski 0,2 miljoonaan euroon (2,3 milj. euroa)
- Atria Venäjän liiketulos parani ja oli -3,3 miljoonaa euroa (-5,6 milj. euroa)

Atria Suomi

Katsaus Q1/2012

Milj. €	Q1		
	2012	2011	2011
Liikevaihto	188,5	186,2	793,7
Liikevoitto	5,2	0,6	19,3
Liikevoitto %	2,8	0,3	2,4
Kertaluonteiset erät*	0,0	0,0	-1,8

*Kertaluonteiset erät sisältyvät raportoiuihin lukuihin.

- **Atria Suomen** liikevaihto oli 188,5 miljoonaa euroa (186,2 milj. euroa), jossa oli kasvua 2,3 miljoonaa euroa viime vuoden vastaavan jaksoon verrattuna.
- Liikevoitto 5,2 miljoonaa euroa (0,6 milj. euroa) oli 4,6 miljoonaa euroa vertailujaksoa parempi.
- Liikevoiton kasvu johtui vertailujaksoa paremmasta myynnin rakenteesta, toteutuneista tehostamistoimenpiteistä ja korkeammista myyntihinnoista.

3

Atria Suomi

- Atrian oman arvion mukaan Atrian kokonaismarkkinaosuus vähittäiskaupassa on noin 25 prosenttia (edellisen vuoden tasolla).
- Uuden Perhetilan broileri -konseptiin kuuluvien tuotteiden myynti onnistui katsauskaudella erityisen hyvin. Myös Food Service -sektorin myynti on kehittynyt myönteisesti alkuvuoden aikana.
- Kauhajoen nautateurastamon ja -leikkaamon sekä broilerihautamon uudistamiset etenevät aikataulun mukaisesti.
- Työmarkkinakeskusjärjestöt myönsivät Atria Suomelle kunniamaininnan Varhainen välittäminen -työhyvinvointihankkeesta. Perusteluina oli Atrian pitkäjänteinen ja monipuolinen työhyvinvoinnin kehittäminen.



4

Atria Skandinavia

Katsaus Q1/2012

Milj. €	Q1		
	2012	2011	2011
Liikevaihto	89,5	87,9	374,9
Liikevoitto	0,2	2,3	13,8
Liikevoitto %	0,2	2,6	3,7
Kertaluonteiset erät*	0,0	0,0	0,7

*Kertaluonteiset erät sisältyvät raportoituihin lukuihin.

- **Atria Skandinavian** liikevaihto oli 89,5 miljoonaa euroa (87,9 milj. euroa), jossa oli kasvua 1,6 miljoonaa euroa viime vuoden vastaavaan jaksoon verrattuna.
- Liikevoitto oli 0,2 miljoonaa euroa (2,3 milj. euroa), ja se oli 2,1 miljoonaa euroa vertailujaksoa heikompi. Liikevoiton laskun syynä oli vertailujaksoa kalliimpi liharaaka-aine.
- Omien tuotemerkkien myynti kehittyi hyvin. Erityisesti leivänpäällis- tuotteiden myynti vahvisti Atrian markkinaosuutta katsauskaudella sekä Ruotsissa että Tanskassa (lähde: AC Nielsen).

5

Atria Skandinavia

- Katsauskaudella käynnistettiin toimenpideohjelma Atria Skandinavian lihavalmistetuotannon kannattavuuden parantamiseksi.
- Atria investoi uuteen tuotantolaitteistoon Malmön tehtaalla noin 4,7 miljoonaa euroa. Kinkkutuotteiden valmistus ja leivänpäällisten viipalointi siirretään Halmstadin tehtaalta Malmön tehtaalle. Halmstadin tehdas suljetaan tuotannon siirron jälkeen.
- Ohjelmasta arvioidaan syntyvän noin 1,5 miljoonan euron vuotuiset säästöt.



6

Atria Venäjä

Katsaus Q1/2012

Milj. €	Q1		
	2012	2011	2011
Liikevaihto	28,3	28,3	123,0
Liikevoitto	-3,3	-5,6	-18,9
Liikevoitto %	-11,8	-19,7	-15,4
Kertaluonteiset erät*	0,0	0,0	0,0

*Kertaluonteiset erät sisältyvät raportoituhiin lukuihin.

- **Atria Venäjän** liikevaihto oli 28,3 miljoonaa euroa (28,3 milj. euroa).
- Liiketulos oli -3,3 miljoonaa euroa (-5,6 milj. euroa), joka oli 2,3 miljoonaa euroa viime vuoden vastaavan jakson tulosta parempi.
- Liikevaihdon kehitystä hidastivat tuotevalikoiman supistaminen ja myyntivolyymien pieneneminen Moskovassa.
- Liiketulos parani toteutettujen kustannusleikkausten ja tuotevalikoiman selkiyttämisen seurauksena.

7

Atria Venäjä

- Atrian oman arvion mukaan markkinaosuudet ovat pysyneet vakaina Pietarissa, jossa Atria on markkinajohtaja edustamissaan tuoteryhmissä.
- Valikoiman tehostamistoimenpiteiden johdosta markkinaosuus Moskovassa on laskenut hieman.
- Tuottavuuden parantamiseksi Atria Venäjä on käynnistänyt katsauskaudella toimenpideohjelma Sinyavinon ja Gorelovon tehtailla. Toimenpiteistä arvioidaan syntyvän noin kahden miljoonan euron vuosittaiset kustannussäästöt, jotka toteutuvat täysimääräisesti vuoden 2013 alusta lähtien.



Вкусная честная еда

8

Atria Baltia Katsaus Q1/2012



Milj. €	Q1		
	2012	2011	2011
Liikevaihto	7,9	8,1	35,2
Liikevoitto	-0,5	-0,2	-2,2
Liikevoitto %	-6,7	-2,5	-6,1
Kertaluonteiset erät*	0,0	0,3	-0,3

*Kertaluonteiset erät sisältyvät raportoituihin lukuihin.

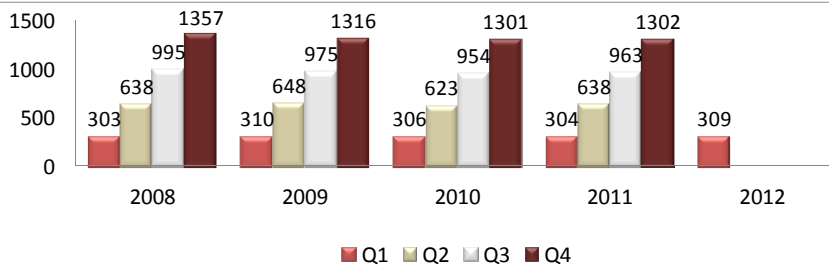
- **Atria Baltiassa** liikevaihto oli katsauskaudella 7,9 miljoonaa euroa (8,1 milj. euroa), jossa oli laskua 0,2 miljoonaa euroa viime vuoden vastaavaan jaksoon verrattuna.
- Liiketulos -0,5 miljoonaa euroa (-0,2 milj. euroa) oli 0,3 miljoonaa euroa vertailujaksoa heikompi.
- Liikevaihdon lasku johtui alkutuotannon pienentyneestä myynnistä. Sen sijaan myynti vähittäiskauppoihin kasvoi katsauskauden aikana. Voimakkainta kasvu oli kuluttajapakatussa lihassa.
- Liiketuloksen lasku johtui kohonneista raaka-aineiden hinnoista, joita ei saatu täysimääräisesti vietyä myyntihintoihin.
- Vertailukauden tulokseen sisältyy 0,3 miljoonan euron kertaluonteinen myyntivoitto.

Taloudellinen kehitys

Atria-konsernin liikevaihto

kumulatiivinen

M€

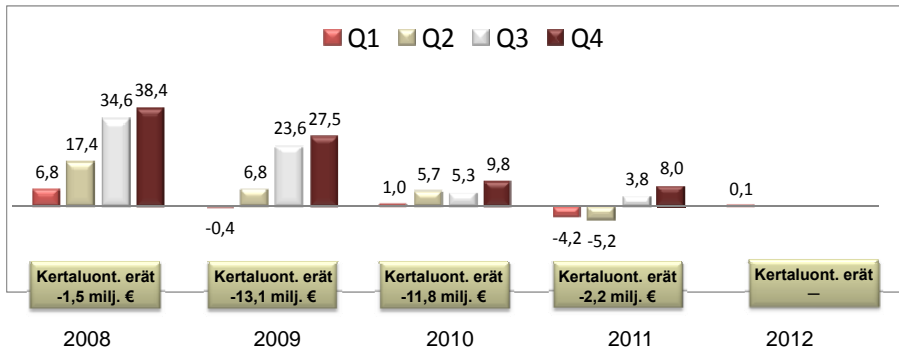


11

Atria-konsernin liikevoitto

kumulatiivinen

M€



12

Atria-konsernin tunnusluvut

Milj. €	31.3.12	31.3.11	31.12.11
Oma pääoma/osake, EUR	14,94	15,54	14,81
Korolliset velat	420,0	428,8	409,4
Omavaraisuusaste, %	40,1	41,2	39,5
Velkaantumisaste, %	98,8	97,0	97,1
Nettovelkaantumisaste, %	96,8	92,9	95,5
Bruttoinvestoinnit pysyviin vastaaviin	11,0	5,7	47,0
Bruttoinvestoinnit liikevaihdosta, %	3,6	1,9	3,6
Henkilöstö keskimäärin	4 991	5 583	5 467

- Omavaraisuusaste on tavoitetasolla.
- Konsernin käyttämättömien sitovien luottolimiittien määrä katsauskauden lopussa oli 151,9 miljoonaa euroa (127,3 milj. euroa).
- Nostettujen lainojen ja sitovien luottolimiittien keskimaturiteetti oli katsauskauden lopussa 3 vuotta 1 kuukautta (3 vuotta 2 kuukautta).

13

Atria-konsernin tuloslaskelma

Milj. €	Q1		
	2012	2011	2011
LIIVEVAIHTO	308,6	304,0	1 301,9
Myytyjä suoritteita vastaavat kulut	-275,3	-275,8	-1 162,7
BRUTTOKATE	33,2	28,2	139,2
% liikevaihdosta	10,8	9,3	10,7
Muut tuotot	0,5	1,4	8,4
Muut kulut	-33,7	-33,9	-139,7
LIIKEVOITTO	0,1	-4,2	8,0
% liikevaihdosta	0,0	-1,4	0,6
Rahoitustuotot ja -kulut	-3,5	-3,0	-14,1
Osuus osakkuusyhtiöiden tuloksista	0,4	0,6	1,4
VOITTO ENNEN VEROJA	-3,0	-6,6	-4,7
Tuloverot	-2,3	1,1	-1,9
TILIKAUDEN VOITTO	-5,3	-5,5	-6,6
% liikevaihdosta	-1,7	-1,8	-0,5
Tulos/osake	-0,19	-0,20	-0,24

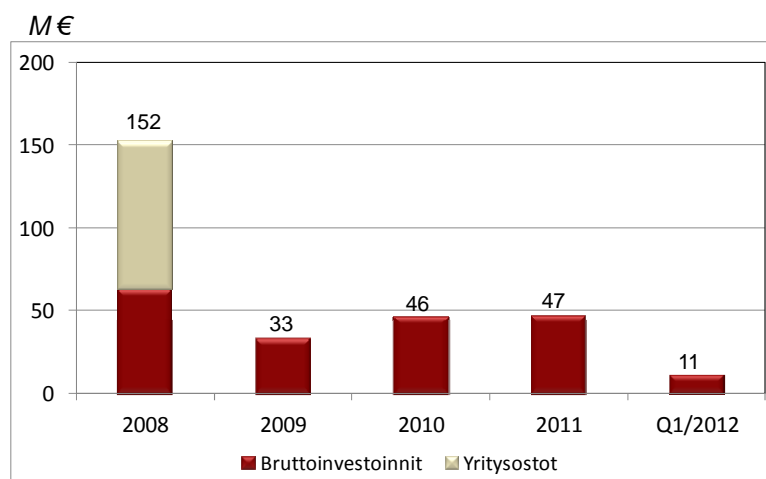
14

Atria-konsernin kassavirta

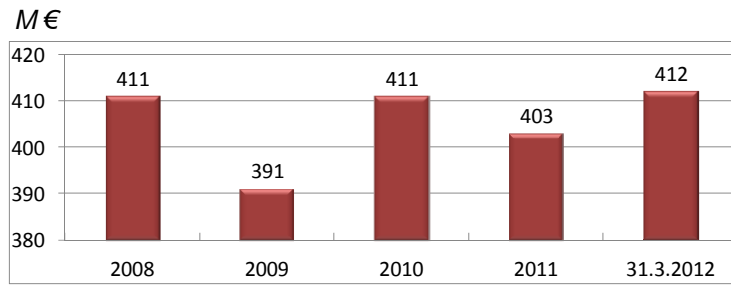
Mii. €	Q1		
	2012	2011	2011
Liiketoiminnan rahavirta	-0,3	-3,1	61,0
Rahoituserät ja verot	3,4	7,0	-10,7
LIIKETOIMINNAN RAHAVIRTA	3,1	3,9	50,3
Investoinnit aineellisiin ja aineettomiin hyödykkeisiin	-10,3	-5,2	-34,2
Myytyt tytäryhtiöosakkeet		2,0	2,0
Ostetut tytäryhtiöosakkeet			-6,1
Sijoitukset	1,7	0,5	-2,5
INVESTOINTIEN RAHAVIRTA	-8,6	-2,7	-40,8
VAPAA KASSAVIRTA	-5,5	1,2	9,5
Lainojen nostot	30,0	1,5	50,0
Lainojen maksut	-22,9	-3,1	-64,2
Osinkojen maksut			-7,0
RAHOITUKSEN RAHAVIRTA	7,1	-1,6	-21,2
RAHAVAROJEN MUUTOS	1,6	-0,5	-11,7

15

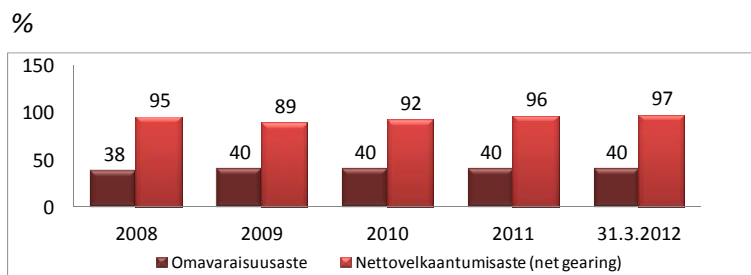
Atria-konsernin bruttoinvestoinnit



Atria-konsernin nettovelka



Atria-konsernin omavaraisuus- ja nettovelkaantumisaste



Katsauskauden jälkeiset tapahtumat

- **Olle Horm** nimitettiin Atria Baltian toimitusjohtajaksi ja Atria Oyj:n johtoryhmän jäseneksi. Hän aloittaa tehtävässään 15.8.2012 mennessä. Hän raportoi Atria Oyj:n toimitusjohtaja Juha Gröhnille. Atria Baltian nykyinen toimitusjohtaja Rauno Väisänen palaa Atria Suomen palvelukseen.

Tulevaisuuden näkymät

- Konsernin liikevoitto vuonna 2011 oli 8,0 miljoonaa euroa. Vuonna 2012 liikevoiton ennustetaan olevan oleellisesti tätä suurempi tulosparannuksen painottuessa loppuvuoteen 2012.
- Vuoden 2012 liikevaihdon arvioidaan kasvavan jonkin verran.

ATRIA OYJ
Hyvä ruoka - parempi mieli.

Atria[®]

Hyvä ruoka, parempi mieli.