



Atria Oyj Osavuositiedot 1.1. - 30.9.2016

Toimitusjohtaja Juha Gröhn

27.10.2016

ATRIA
Hyvä maku - parempi mieli.

Atria-konserni 1.1.-30.9.2016

Milj. EUR	Q3	Q3	Q1-Q3	Q1-Q3	2015
	2016	2015	2016	2015	
Liikevaihto	339,1	337,1	994,9	989,2	1 340,1
Liikevoitto	13,2	15,1	21,0	24,2	28,9
Liikevoitto-%	3,9 %	4,5 %	2,1 %	2,4 %	2,2 %
Tulos ennen veroja	11,8	13,0	16,3	17,3	20,1
Osakekohtainen tulos, €	0,32	0,27	0,42	0,38	0,49
Oikaistu liikevoitto	13,2	15,1	20,6	22,3	36,1

- Yritysosot tukevat Atrian kasvustrategiaa
 - Lagerbergs-siipikarjajhtiön liiketoiminnot siirtyivät Atrialle toukokuun alusta alkaen. Vuosittaisen liikevaihdon arvioidaan kasvavan noin 30 miljoonaa euroa.
 - Atria osti Kaivon Liha Kaunismaa Oy:n osake-enemmistön, Kilpailu- ja kuluttajavirasto hyväksyi yrityskaupan syyskuussa ja kauppa toteutui 3.10.2016. Vuosittaisen liikevaihdon arvioidaan kasvavan noin 40 miljoonaa euroa.
- Atria Suomen sikaleikkaamo käynnistysvaiheessa. Leikkaamon ensimmäinen vaihe otetaan käyttöön vuoden 2016 aikana, jonka jälkeen vanha leikkaamo uusitaan. Koko projekti on valmis vuoden 2017 aikana.
- Atria investoi siipikarjaliiketoimintaan Ruotsissa 14 miljoonaa euroa.
- Hintakilpailu on ollut koko vuoden ajan poikkeuksellisen kovaa.
- Liikevoiton kehitystä painoivat myyntihintojen lasku, sikaleikkaamon käynnistyskulut ja Ruotsissa ostetun siipikarjaliiketoiminnan haltuunotokustannukset.

2

Juha Gröhn / Q3 2016

ATRIA
Hyvä maku - parempi mieli.

Atria Suomi 1.1.-30.9.2016

Milj. EUR	Q3	Q3	Q1-Q3	Q1-Q3	2015
	2016	2015	2016	2015	
Liikevaihto	227,0	235,1	685,7	681,0	929,0
Liikevoitto	8,7	9,5	13,4	16,1	29,8
Liikevoitto-%	3,8 %	4,0 %	2,0 %	2,4 %	3,2 %
Oikaistu liikevoitto	8,7	9,5	13,4	16,1	29,8

- Myyntivolyymien lisääntyminen vuoden alussa mahdollisti tammi-syyskuun liikevaihdon kasvun.
- Heinä-syyskuussa Atria ei lähtenyt mukaan sekä vähittäiskauppa- että Food Service -markkinassa tapahtuneeseen kireimpään hintakilpailuun.
- Myyntihintojen lasku ja sikaleikkaamon käyttöönottoon liittyvät siirtymävaiheen kustannukset painoivat liikevoittoa.
- Nurmon uusi sikaleikkaamo on valmistuessaan yksi Euroopan nykyaikaisimmista leikkaamoista. Sikaleikkaamon uuden teknologian ansiosta tilakohtainen lihan jäljitettävyyks ulottuu aiempaa pienempiin lihaeriin. Leikkaamon tuottavuus ja kilpailukyky kohentuvat merkittävästi. Hankkeeseen liittyvät neuvottelut henkilöstön kanssa on saatu päätökseen. Leikkaamon toimintoja järjestellään uudelleen, minkä seurauksena leikkaamossa toteutetaan 80 henkilötyövuotta käsittävät henkilöstövähennykset vuoden 2016 loppuun mennessä.

3

Juha Gröhn / Q3 2016

ATRIA
liipää meidän - jaksamme meillä.

Atria Suomi 1/2

- Kilpailu- ja kuluttajavirasto hyväksyi 12.9.2016 ilman ehtoja yrityskaupan, jossa Atria ostaa 70 prosenttia Kaivon Liha Kaunismaa Oy:n osakekannasta. Sopimus yrityskaupan toteutumisesta Atrian ja Kaivon Lihan välillä vahvistettiin 3.10.2016. Kauppahinta on noin 16 miljoonaa euroa.
- Kaivon Lihan liiketoiminta on keskittynyt naudanlihan jalostukseen ja tukkukauppaan. Yhtiön asiakkaita ovat lähinnä pikaruokaketjut ja muut Food Service -asiakkaat. Kaivon Lihalla on vahva markkina-asema Suomessa korkealaatuisten hampurilaispihvien ja kebab-tuotteiden valmistajana. Kaivon Lihan tuotevalikoima täydentää Atrian valikoimia naudanlihatuotteissa. Kaivon Lihan tuotantolaitos sijaitsee Turussa ja sillä on noin 50 työntekijää.



4

Juha Gröhn / Q3 2016

ATRIA
liipää meidän - jaksamme meillä.

Atria Suomi 2/2

- Atrian edustamien tuoteryhmien kokonaismarkkina Suomessa kasvoi Q3/2016-kaudella sekä vähittäiskaupassa että Food Service -markkinassa.
- Markkinakasvun vetureina tuoteryhmistä olivat siipikarja- ja valmisruokatuoteryhmät.
- Atrian edellisesää pienempi rooli grillimakkarakampanjoissa näkyi markkinaosuuden laskuna. (Lähde: Atria)



5

Juha Gröhn / Q3 2016

ATRIA
 Siipit maahan – jatkuvasti maahan.

Atria Skandinavia 1.1.-30.9.2016

	Q3	Q3	Q1-Q3	Q1-Q3	
Milj. EUR	2016	2015	2016	2015	2015
Liikevaihto	90,6	81,3	255,1	246,7	330,5
Liikevoitto	3,5	5,2	7,7	9,6	12,8
Liikevoitto-%	3,9 %	6,4 %	3,0 %	3,9 %	3,9 %
Poikkeukselliset erät:					
Kiinteistöyhtiön myynti	-	-	1,4	-	-
Oikaistu liikevoitto	3,5	5,2	6,2	9,6	12,8

- Atria Skandinavian liikevaihdon kasvu johtui pääosin huhtikuussa 2016 ostetusta Lagerbergs-siipikarjayhtiöstä. Liikevoittoa painoivat raaka-aineiden hintojen nousu, myynnin jakauma sekä Lagerbergsin haltuunotosta aiheutuneet kustannukset.
- Lagerbergsin liiketoiminnan haltuunotto on edennyt suunnitellusti. Kesäkuussa Atrian hallitus vahvisti 14 miljoonan euron pitkäjänteisen investointiohjelman siipikarjaliiketoiminnan kehittämiseen. Investoinnit kohdistuvat koko tuotantoketjuun: broilerin kasvatuksesta ja teollisesta tuotannosta tuotteiden markkinointiin asti. Investointien toteuttaminen ajoittuu vuosille 2016 - 2018.
- Atria keskitti logistiikkatoimintoja Ruotsissa Göteborgista Malmön tehtaalle. Göteborgissa sijaitseva logistiikkakeskus myytiin, mistä muodostui 1,4 miljoonan euron myyntivoitto.

6

Juha Gröhn / Q3 2016

ATRIA
 Siipit maahan – jatkuvasti maahan.

Atria Skandinavia

- Ruokamakkaroiden kokonaismarkkina vähittäiskaupassa Ruotsissa on kasvanut hieman. Leivänpäällisten kokonaismarkkina on pienentynyt.
- Atrian arvomääräinen valmistajaosuus ruokamakkaroissa ja leivänpäällisissä Ruotsin vähittäiskaupassa pieni jonkin verran. Tanskan vähittäiskaupassa Atria vahvisti asemaansa leivänpäällisten markkinajohtajana. (Lähde: AC Nielsen)
- Ruotsissa ja Tanskassa luomutuotteiden kysyntä on kasvussa.
- Atria toi markkinoille uusia luomuleivänpäällisiä Arbogapastej-, Pastejököket- ja Aalbaek-tuotemerkeillä.
- Food Service -asiakkaille kehitettiin uudentyyppinen lisäaineeton tuoteperhe Lithells Signature.



7

Juha Gröhn / Q3 2016

Atria Venäjä 1.1.-30.9.2016

	Q3	Q3	Q1-Q3	Q1-Q3	
Milj. EUR	2016	2015	2016	2015	2015
Liikevaihto	19,5	19,1	50,6	56,5	75,1
Liikevoitto	0,5	0,5	-0,1	0,2	-0,2
Liikevoitto-%	2,4 %	2,8 %	-0,2 %	0,4 %	-0,3 %
Poikkeukselliset erät:					
Sikatilan myynti	-	-	-	1,9	1,9
Oikaistu liikevoitto	0,5	0,5	-0,1	-1,7	-2,1

- Atria Venäjän heinä-syyskuun liikevaihdon kasvua vauhdittivat uudistunut tuotevalikoima, myynnin kasvu vähittäiskaupalle ja Sibylla-tuotteiden hyvä myynti.
- Tammi-syyskuun liikevaihto paikallisessa valuutassa kasvoi 2,8 prosenttia.
- Tammi-syyskuun oikaistua liiketulosta paransivat Sibylla-tuotteiden lisääntynyt myynti, raaka-ainehintojen vakautuminen ja myynnin kasvu vähittäiskaupaan.

8

Juha Gröhn / Q3 2016

ATRIA
 Sibylla tuote - parantunut myynti.

Atria Venäjä

- Sibylla-konseptin kasvu on jatkunut edelleen vahvana. Myyntipisteiden määrä on lisääntynyt ja on nyt jo yli 2700.
- Atria-tuotemerkin lanseeraus vähittäiskauppaan on lähtenyt hyvin käyntiin. Tuotevalikoimassa on suomalaiseseen reseptiikkaan perustuvia grillimakkaroita, valmisruokia, hot-dogeja, hampurilaisia sekä lisäaineettomia ruokamakkaroita ja nakkeja. Tavoitteena on laajentaa Atria-tuotevalikoimaa edelleen ja kehittää Venäjän markkinoille täysin uudentyypisiä tuotteita ja tuotesegmenttejä.



ATRIA
 Älyllä meidän – järkevästi meidän.

9

Juha Gröhn / Q3 2016

Atria Baltia 1.1.-30.9.2016

Milj. EUR	Q3	Q3	Q1-Q3	Q1-Q3	2015
	2016	2015	2016	2015	
Liikevaihto	8,7	8,4	25,6	24,9	32,9
Liikevoitto	0,5	0,0	0,1	0,1	-9,0
Liikevoitto-%	6,2 %	0,3 %	0,2 %	0,4 %	-27,3 %
Poikkeukselliset erät					
Sikatilan myynti	-	-	-1,0	-	-
Liikearvon alaskirjaus	-	-	-	-	-9,1
Oikaistu liikevoitto	0,5	0,0	1,1	0,1	0,1

- Atria Baltian myyntivolyymit olivat hyvällä tasolla. Vuoden alussa lanseerattujen uusien jauhelihatuotteiden myynti kasvoi voimakkaasti, toisaalta grillimakkaroiden myynti oli edellisvuotta heikompa. Sianlihan hinta kääntyi heinä-syyskuussa nousuun, mikä paransi liiketoiminnan kannattavuutta.
- Pitkäjänteinen työ kustannustehokkuuden lisäämiseksi näkyy parantuneena liikevoittona.
- Atria keskitti Viron teolliset toiminnot Valgan tehtaalle. Uudelleenjärjestelyt saatiin päätökseen toisen neljänneksen loppuun mennessä. Järjestelyiden arvioidaan tuovan noin 0,5 miljoonan euron vuotuiset säästöt.
- Atria myi huhtikuussa Pohjois-Virossa sijaitsevan Linnamäen sikatilan. Linnamäen sikatilan myynnistä aiheutui noin yhden miljoonan euron myyntitappio.

10

Juha Gröhn / Q3 2016

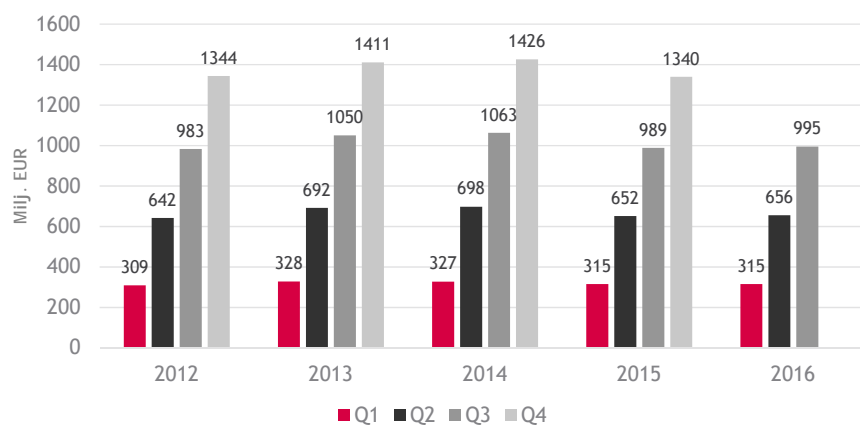
ATRIA
 Älyllä meidän – järkevästi meidän.

Taloudellinen kehitys

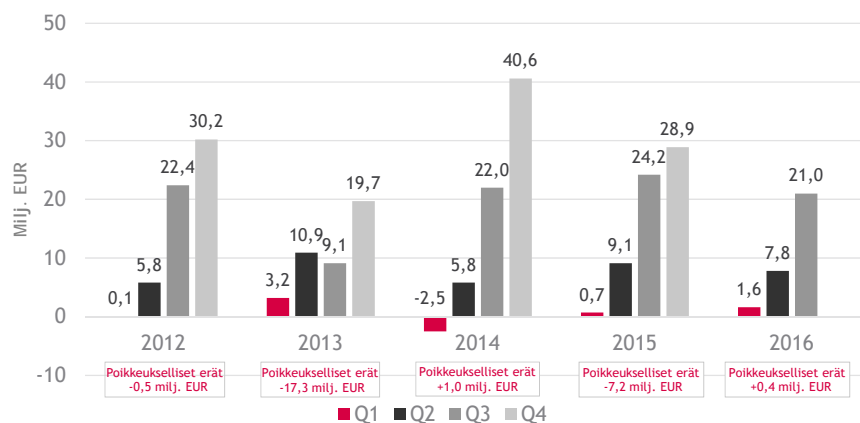
” Yritysostoihin liittyvät toimet sekä Nurmon sikaleikkaamon käyttöönotto ovat nostaneet kustannuksia hetkellisesti ja nämä nousut kääntyvät jatkossa säästöiksi, kasvuksi ja tulokseksi.”

- Toimitusjohtaja Juha Gröhn

Atria-konsernin kumulatiivinen liikevaihto vuosineljänneksittäin



Atria-konsernin kumulatiivinen liikevoitto vuosineljänneksittäin



13

Juha Gröhn / Q3 2016

ATRIA
 Älyllä meidän - järkevästi meidän.

Atria-konsernin tunnusluvut 1.1.-30.9.2016

Milj. EUR	30.9.2016	30.9.2015	31.12.2015
Oma pääoma/osake, EUR	14,28	14,07	14,16
Korolliset velat	230,2	225,5	199,6
Omavaraisuusaste, %	46,3 %	46,0 %	47,4 %
Nettovelkaantumisaste, %	55,7 %	55,8 %	48,3 %
Bruttoinvestoinnit pysyviin vastaaviin	54,0	39,0	56,9
Bruttoinvestoinnit liikevaihdosta, %	5,4 %	3,9 %	4,2 %
Henkilöstö keskimäärin	4 291	4 304	4 271

- Konsernin vapaa kassavirta katsauskaudella (liiketoiminnan rahavirta - investointien rahavirta) oli -17,5 miljoonaa euroa (37,6 milj. euroa). Investointien rahavirta sisältää myytyjä liiketoimia 5,2 miljoonaa euroa (34,1 milj. euroa) ja hankittuja liiketoimia -15,9 miljoonaa euroa (-5,5 miljoonaa euroa).
- Omaan pääomaan kirjatut Venäjän ruplan ja Ruotsin kruunun netotetut muuntoerot lisäsivät omaa pääomaa tammi-syyskuussa +1,8 miljoonaa euroa (-2,9 milj. euroa).
- Konsernin käyttämättömien sitovien luottolimiittien määrä 30.9.2016 oli 105,0 miljoonaa euroa (31.12.2015: 125,0 milj. euroa). Nostettujen lainojen ja sitovien luottolimiittien keskimaturiteetti oli katsauskauden lopussa 3 vuotta 1 kuukautta (31.12.2015: 3 v. 1 kk).

14

Juha Gröhn / Q3 2016

ATRIA
 Älyllä meidän - järkevästi meidän.

Atria-konsernin tuloslaskelma

Milj. EUR	Q3 2016	Q3 2015	Q1-Q3 2016	Q1-Q3 2015	2015
LIKEVAIHTO	339,1	337,1	994,9	989,2	1 340,2
Myytyjä suoritteita vastaavat kulut	-295,3	-293,6	-876,8	-873,9	-1 176,9
BRUTTOKATE	43,8	43,5	118,1	115,3	163,3
% liikevaihdosta	12,9 %	12,9 %	11,9 %	11,7 %	12,2 %
Muut tuotot	0,7	1,5	3,3	4,8	5,5
Muut kulut	-31,4	-29,9	-100,5	-95,9	-139,9
LIKEVOITTO	13,2	15,1	21,0	24,2	28,9
% liikevaihdosta	3,9 %	4,5 %	2,1 %	2,4 %	2,2 %
Rahoitustuotot ja -kulut	-1,8	-2,6	-4,7	-7,4	-9,2
Osuus yhteis- ja osakkuusyhtiöiden tuloksista	0,5	0,4	0,0	0,5	0,4
VOITTO ENNEN VEROJA	11,8	13,0	16,3	17,3	20,1
Tuloverot	-2,2	-4,9	-3,5	-6,1	-5,5
TILIKAUDEN VOITTO	9,6	8,1	12,8	11,2	14,6
% liikevaihdosta	2,8 %	2,4 %	1,3 %	1,1 %	1,1 %
Tulos/osake	0,32	0,27	0,42	0,38	0,49

15

Juha Gröhn / Q3 2016

ATRIA
 elyvä elämä - jatkuvasti eteenpäin

Atria-konsernin kassavirta

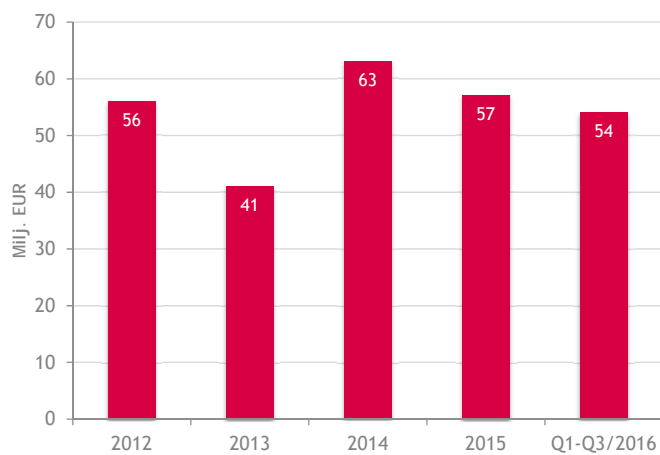
Milj. EUR	Q1-Q3		
	2016	2015	2015
Liiketoiminnan rahavirta	32,8	46,2	96,4
Rahoituserät ja verot	-8,6	-4,4	-8,2
LIKETOIMINNAN RAHAVIRTA	24,2	41,9	88,2
Investoinnit aineellisiin ja aineettomiin hyödykkeisiin	-31,1	-32,0	-50,2
Hankitut liiketoimet	-15,9	-5,5	-5,5
Myydyt liiketoimet	5,2	34,1	33,7
Pitkäaikaisten lainasaamisten muutos	1,0	0,2	0,2
Osingot sijoituksista	0,1	0,6	0,6
Lyhytaikaisten lainasaamisten muutos	-1,1	-1,6	-1,1
INVESTOINTIEN RAHAVIRTA	-41,7	-4,2	-22,3
VAPAA KASSAVIRTA	-17,5	37,6	65,9
Korollisten velkojen muutos	27,8	-28,6	-54,9
Osinkojen maksut	-11,3	-11,3	-11,3
RAHOITUKSEN RAHAVIRTA	16,5	-39,8	-66,2
RAHAVAROJEN MUUTOS	-1,0	-2,2	-0,3

16

Juha Gröhn / Q3 2016

ATRIA
 elyvä elämä - jatkuvasti eteenpäin

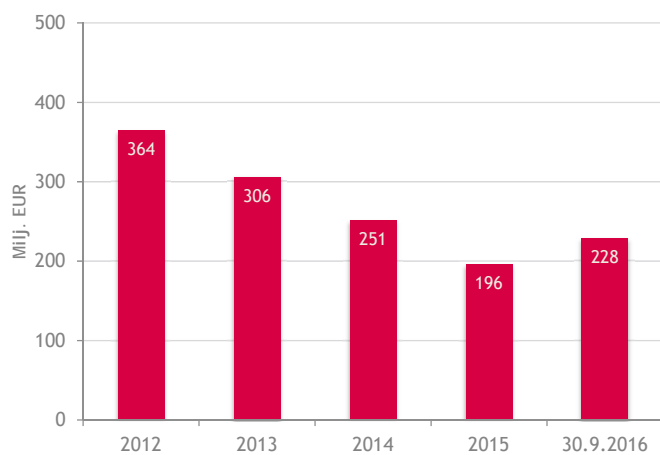
Atria-konsernin bruttoinvestoinnit



17 Juha Gröhn / Q3 2016

ATRIA
 Ajattelua - ajattelua

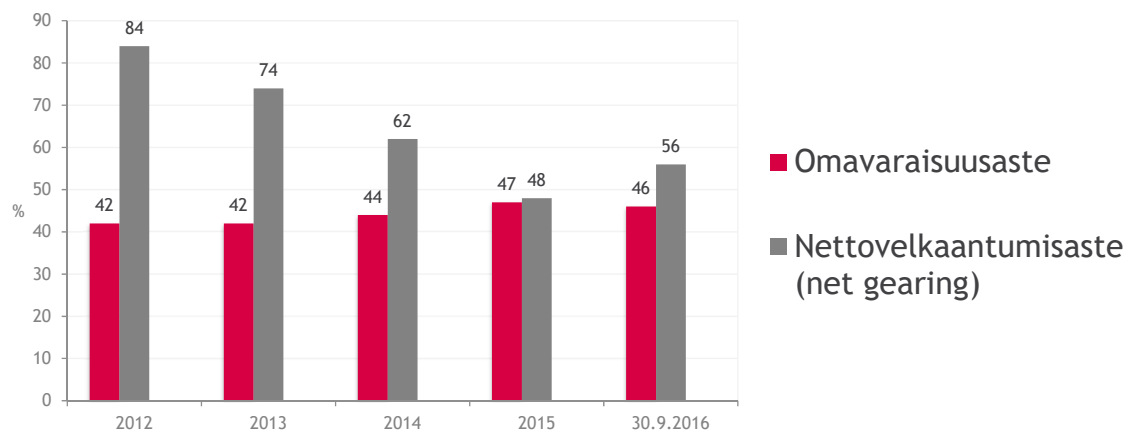
Atria-konsernin nettovelka



18 Juha Gröhn / Q3 2016

ATRIA
 Ajattelua - ajattelua

Atria-konsernin omavaraisuus- ja nettovelkaantumisaste



19 Juha Gröhn / Q3 2016

ATRIA
 Älyllä meidän – järkevästi maailma.

Katsauskauden jälkeiset tapahtumat

- Atria Suomi Oy sai lokakuussa virallisen vahvistuksen sianlihan vientiluvan saamisesta Kiinaan. Kiinan viranomaiset myönsivät Atria Suomen Nurmon tuotantolaitokselle laitoskohtaisen luvan sianlihan viemiseksi Kiinaan. Viennin käynnistyminen Kiinaan on merkittävä asia Atrian liiketoimintojen kehittämisessä ja laajentamisessa. Vientitoiminta pyritään käynnistämään mahdollisimman pian. Kiinan viennin vaikutukset Atrian liikevaihtoon tarkentuvat, kun kaupallinen toiminta käynnistyy.
- Kilpailu- ja kuluttajavirasto hyväksyi 12.9.2016 ilman ehtoja yrityskaupan, jossa Atria ostaa 70 prosenttia Kaivon Liha Kaunismaa Oy:n (Kaivon Liha) osakekannasta. Sopimus yrityskaupan toteutumisesta Atrian ja Kaivon Lihan välillä vahvistettiin 3.10.2016.

20 Juha Gröhn / Q3 2016

ATRIA
 Älyllä meidän – järkevästi maailma.

Liiketoiminnan katsauskauden ja lähiajan riskit

- Raaka-aineen ja valmisteiden laatuun sekä turvallisuuteen liittyvät suunnittelemattomat ja odottamattomat häiriötekijät alkutuotannosta kulutukseen muodostavat Atrian toiminnassa mahdollisen riskin. Afrikkalainen sikarutto on edelleen häiriötekijä Virossa. Sikaruton leviämiskorkeus on korkea. Atria on ottanut käyttöön useita taudin leviämisen estäviä varotoimia omissa tuotantolaitoksissaan ja täten pyrkii hallitsemaan olemassa olevaa riskiä.
- Lihan tarjonnan ja kysynnän tasapainon vaihtelut kansainvälisillä lihamarkkinoilla aiheuttavat riskin Atrian toiminnalle. Atrian arvion mukaan lihamarkkinoiden epävarmuustekijöissä ei ole tapahtunut oleellisia muutoksia vuosikertomuksessa 2015 kuvattuun tilanteeseen verrattuna. Altistuminen Venäjän ruplan arvon vaihtelulle sekä Venäjän asettaman EU-alueelta tulevan lihan tuontikiellon vaikutuksille jatkuu edelleen. Lisäksi Venäjällä kuluttajien ostovoiman heikentyminen aiheuttaa riskin liikevaihdon ja liikevoiton kehitykselle.

21

Juha Gröhn / Q3 2016

ATRIA
 eläinrautaa – parhaimmillaan

Tulevaisuuden näkymät

- Konsernin liikevoitto vuonna 2015 oli 28,9 miljoonaa euroa. Vuonna 2016 liikevoiton ennustetaan olevan parempi kuin vuonna 2015. Vuoden 2016 liikevaihdon arvioidaan kasvavan.

22

Juha Gröhn / Q3 2016

ATRIA
 eläinrautaa – parhaimmillaan

Kiitos!

- Q4/2016 julkaistaan 14.2.2017