



Atria Oyj

Tilinpäätös 2012

Toimitusjohtaja
Juha Gröhn
21.2.2013

Atria-konserni

Katsaus 2012

Milj. €	Q4 2012	Q4 2011	Q1-Q4 2012	Q1-Q4 2011
Liikevaihto	360,6	338,7	1 343,6	1 301,9
Liikevoitto	7,8	4,1	30,2	8,0
Liikevoitto-%	2,2	1,2	2,2	0,6
Tulos ennen veroja	6,1	0,8	18,9	-4,7
Osakekohtainen tulos, €	0,18	-0,02	0,35	-0,24
Kertaluonteiset erät*	-0,5	-2,3	-0,5	-2,2

*Kertaluonteiset erät sisältyvät raportoituihin lukuihin

- Atria-konsernin liikevoitto kasvoi oleellisesti, liikevaihto parani hieman
- Atria Suomen liikevoitto nousi 36,5 miljoonaan euroon (19,3 milj. euroa)
- Atria Skandinavian liikevoitto oli 8,2 miljoonaa euroa (13,8 milj. euroa)
- Atria Venäjän liiketulos oli -8,6 miljoonaa euroa (-18,9 milj. euroa)
- Atria Baltian liiketulos oli -1,5 miljoonaa euroa (-2,2 milj. euroa)
- Osinkoehdotus 0,22 €/ osake

Atria Suomi

Katsaus 2012

Milj. €	Q4 2012	Q4 2011	Q1-Q4 2012	Q1-Q4 2011
Liikevaihto	221,4	206,9	819,5	793,7
Liikevoitto	11,0	7,1	36,5	19,3
Liikevoitto-%	5,0	3,4	4,5	2,4
Kertaluonteiset erät*	-0,5	-1,8	-0,5	-1,8

*Kertaluonteiset erät sisältävät raportoituihin lukuihin

- Atria Suomen loka-joulukuun liikevaihto kasvoi 14,5 miljoonaa euroa edellisvuoden vastaavaan jaksoon verrattuna.
- Loka-joulukuun liikevoitto oli 3,9 miljoonaa euroa vertailujaksoa parempi.
- Tammi-joulukuun liikevaihto kasvoi 25,8 miljoonaa euroa edellisvuoteen verrattuna.
- Tammi-joulukuun liikevoitto oli 17,2 miljoonaa euroa vertailujaksoa parempi.
- Liikevoiton kasvu johtui edellisvuotta paremmasta lihamarkkinatilanteesta ja korkeammista myyntihinnoista kaikissa asiakkuuksissa. Lisäksi myynnin rakenne oli vertailukautta parempi, ja tehostamistoimista aiheutuneet kustannussäästöt paransivat tulosta.

Atria Suomi



- Atrian oman arvion mukaan Atrian loka-joulukuun markkinaosuus vähittäiskaupassa nousi leivänpäällisissä, siipikarjassa, valmisruuassa ja ruokamakkaroiden valmistajana. Atrian asema vahvistui valmistajaosuuden ollessa yli 25 prosenttia.
- Atrian uusi nautateurastamo Kauhajoella otettiin käyttöön joulukuun 2012 lopussa.
- Atrian kestopakkaratuotanto keskitetään Suomesta Atria Skandinavian tuotantolaitokselle Tanskaan. Tavoitteena on parantaa tuottavuutta ja siten vahvistaa Atrian asemaa kestopakkaratuotannon valmistajana. Kuopion tehtaan kestopakkaratuotanto loppuu syksyllä 2013.
- Atria Oy osti HKScan Finland Oy:ltä lemmikkieläinruokia valmistavan Best-In Oy:n osakkeet. Yrityskaupalla Best-In Oy:n osakekanta siirtyi kokonaisuudessaan Atria Oy:n omistukseen.

Atria Skandinavia

Katsaus 2012

Milj. €	Q4 2012	Q4 2011	Q1-Q4 2012	Q1-Q4 2011
Liikevaihto	103,2	97,7	387,8	374,9
Liikevoitto	1,9	4,2	8,2	13,8
Liikevoitto-%	1,8	4,3	2,1	3,7
Kertaluonteiset erät*	0,0	0,7	0,0	0,7

*Kertaluonteiset erät sisältyvät raportoituihin lukuihin

- Atria Skandinavian loka-joulukuun liikevaihto kasvoi 5,5 miljoonaa euroa edellisvuoden vastaavaan jaksoon verrattuna.
- Loka-joulukuun liikevoitto oli 2,3 miljoonaa euroa vertailujaksoa heikompi.
- Tammi-joulukuun liikevaihto kasvoi 12,9 miljoonaa euroa edellisvuoteen verrattuna.
- Tammi-joulukuun liikevoitto laski 5,6 miljoonaa euroa edellisvuoteen verrattuna.
- Liikevoiton laskun syynä oli edellisvuotta kalliimpi liharaaka-aine. Kohonneita raaka-ainekustannuksia ei ole pystytty täysimääräisesti viemään myyntihintoihin.

Atria Skandinavia

- Ruotsissa liharaaka-aineen hinta on noussut merkittävästi. Viimeisen 18 kuukauden aikana luuttoman sianlihan hinta on noussut 30 prosenttia ja luuttoman naudanlihan hinta 25 prosenttia (lähde: Atria).
- Ruotsissa Atria on säilyttänyt markkinaosuutensa vakaana tärkeimmissä tuoteryhmissä ruokamakkaroiden ja leivänpäällisissä. Tanskassa Atria on vahvistanut asemaansa leivänpäällistuosotteissa (lähde: AC Nielsen).
- Tammikuussa käynnistettiin toimenpideohjelma Atria Skandinavian lihavalmistetuotannon kannattavuuden parantamiseksi. Ohjelmasta arvioidaan syntyvän noin 1,5 miljoonan euron vuotuiset säästöt.



Atria Venäjä

Katsaus 2012

Milj. €	Q4 2012	Q4 2011	Q1-Q4 2012	Q1-Q4 2011
Liikevaihto	32,8	31,1	126,3	123,0
Liikevoitto	-3,9	-4,5	-8,6	-18,9
Liikevoitto-%	-11,8	-14,3	-6,8	-15,4
Kertaluonteiset erät*	0,0	0,0	0,0	0,0

*Kertaluonteiset erät sisältyvät raportoituihin lukuihin

- Atria Venäjän loka-joulukuun liikevaihto kasvoi 1,7 miljoonaa euroa edellisvuoden vastaavaan jaksoon verrattuna.
- Loka-joulukuun liiketulos oli 0,6 miljoonaa euroa viime vuoden vastaavan jakson tulosta parempi. Alkutuotannon heikko kannattavuus painoi loka-joulukuun tulosta. Lisäksi Atria Venäjä panosti voimakkaasti markkinointiin myyntivolyymien lisäämiseksi jatkossa.
- Tammi-joulukuun liikevaihto oli 3,3 miljoonaa euroa edellisvuoden tulosta parempi.
- Tammi-joulukuun liiketulos oli 10,3 miljoonaa euroa edellisvuotta parempi.
- Koko vuoden liiketulos parani toteutettujen tehostamistoimien, hinnankorotusten ja tuotevalikoiman selkiyttämisen seurauksena.

Atria Baltia

Katsaus 2012

Milj. €	Q4 2012	Q4 2011	Q1-Q4 2012	Q1-Q4 2011
Liikevaihto	8,8	8,9	34,2	35,2
Liikevoitto	-0,2	-1,7	-1,5	-2,2
Liikevoitto-%	-2,4	-19,6	-4,4	-6,1
Kertaluonteiset erät*	0,0	-1,2	0,0	-0,3

*Kertaluonteiset erät sisältyvät raportoituihin lukuihin

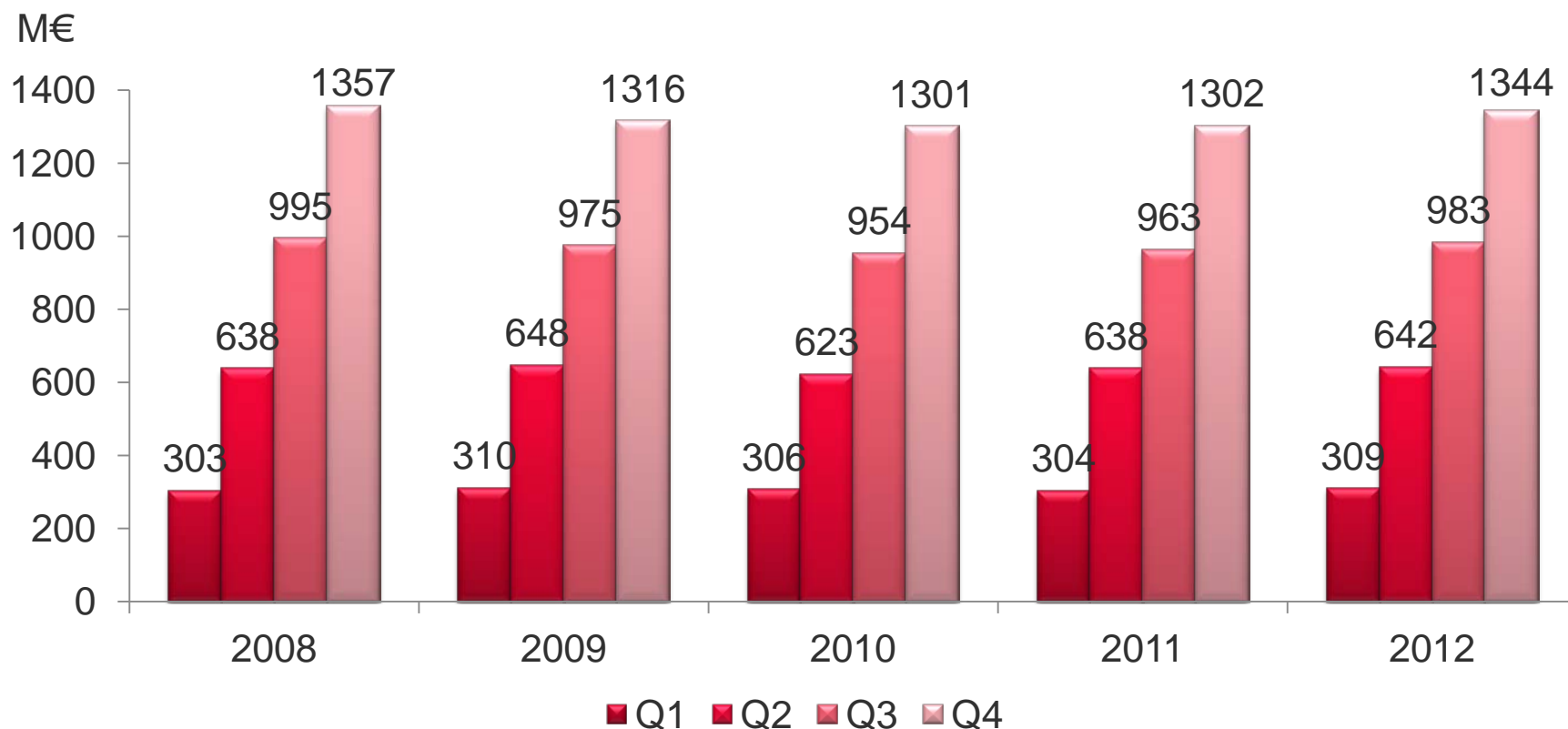
- Atria Baltian loka-joulukuun liikevaihto laski 0,1 miljoonaa euroa edellisvuoden vastaavaan jaksoon verrattuna.
- Loka-joulukuun liiketulos oli -0,2 miljoonaa euroa (-1,7 milj. euroa).
- Tammi-joulukuun liikevaihto oli 34,2 miljoonaa euroa (35,2 milj. euroa).
- Tammi-joulukuun liiketulos -1,5 miljoonaa euroa (-2,2 milj. euroa) oli 0,7 miljoonaa euroa edellisvuotta parempi.
- Vertailuvuoden liiketulokseen sisältyy yhteensä 0,3 miljoonaa euroa kertaluonteisia kuluja.
- Koko vuoden tulosparannus johtuu pidemmälle jalostettujen tuotteiden myynnin kasvusta.



Taloudellinen kehitys

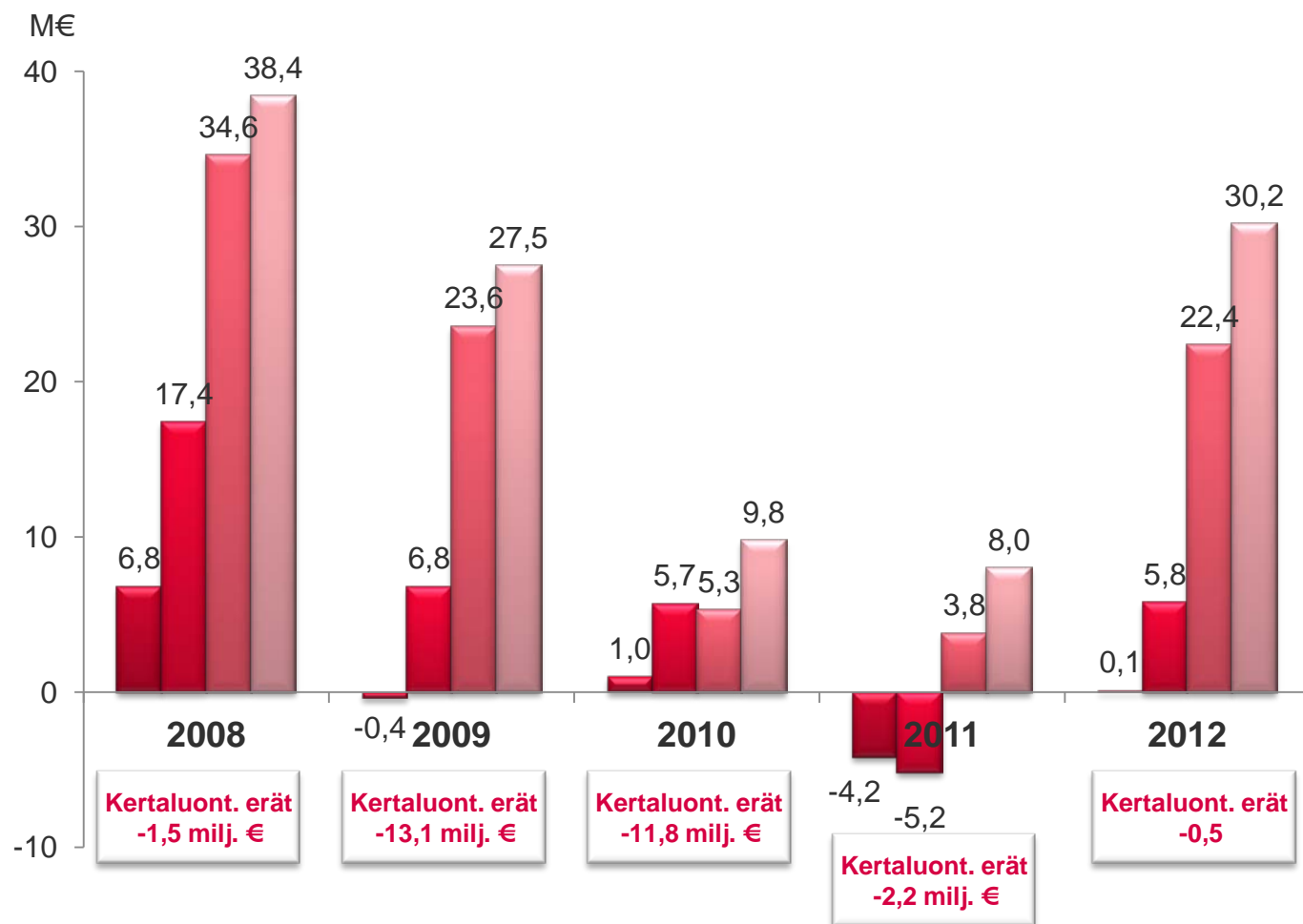
Atria-konsernin liikevaihto

kumulatiivinen vuosineljänneksittäin



Atria-konsernin liikevoitto

kumulatiivinen vuosineljänneksittäin



Atria-konsernin tunnusluvut

Milj. €	31.12.2012	31.12.2011
Oma pääoma/osake, EUR	15,15	14,81
Korolliset velat	370,5	409,4
Omavaraisuusaste, %	41,5	39,5
Velkaantumisaste, %	85,9	97,1
Nettovelkaantumisaste, %	84,3	95,5
Bruttoinvestoinnit pysyviin vastaaviin	56,2	47,0
Bruttoinvestoinnit liikevaihdosta, %	4,2	3,6
Henkilöstö keskimäärin	4 898	5 467

- Konsernin käyttämättömien sitovien luottolimiittien määrä tilikauden lopussa oli 153,0 miljoonaa euroa (152,5 milj. euroa).
- Nostettujen lainojen ja sitovien luottolimiittien keskimaturiteetti oli katsauskauden lopussa 2 vuotta 10 kuukautta (3 v. 1 kk).

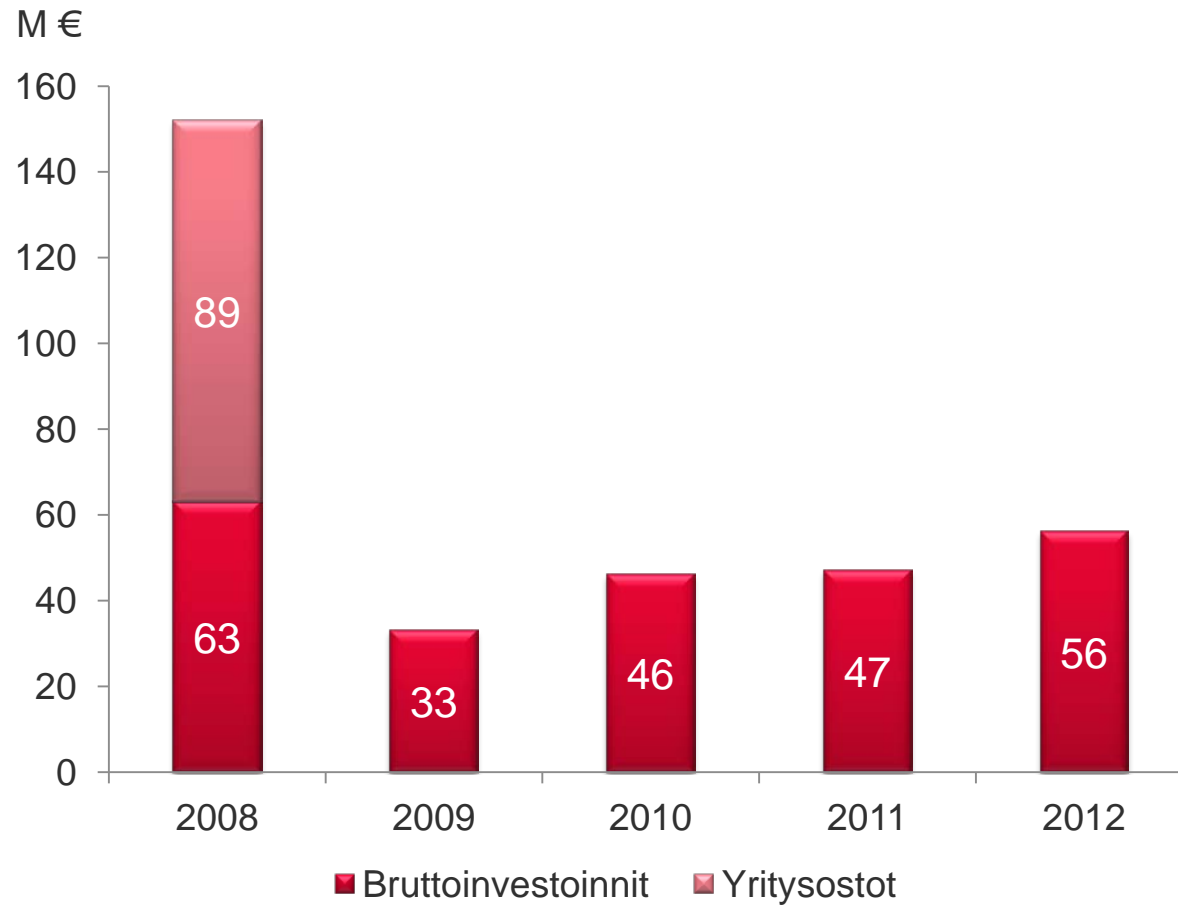
Atria-konsernin tuloslaskelma

Milj. €	Q4	Q4	Q1-Q4	Q1-Q4
	2012	2011	2012	2011
LIKEVAIHTO	360,6	338,7	1 343,6	1 301,9
Myytyjä suoritteita vastaavat kulut	-315,0	-300,6	-1 172,5	-1 162,7
BRUTTOKATE	45,6	38,2	171,1	139,2
% liikevaihdosta	12,6	11,3	12,7	10,7
Muut tuotot	2,0	3,5	3,8	8,4
Muut kulut	-39,8	-37,5	-144,7	-139,7
LIKEVOITTO	7,8	4,1	30,2	8,0
% liikevaihdosta	2,2	1,2	2,2	0,6
Rahoitustuotot ja -kulut	-3,9	-3,8	-14,7	-14,1
Osuus yhteis- ja osakkuusyritysten tuloksista	2,1	0,5	3,4	1,4
VOITTO ENNEN VEROJA	6,1	0,8	18,9	-4,7
Tuloverot	-0,9	-1,5	-8,8	-1,9
TILIKAUDEN VOITTO	5,2	-0,7	10,1	-6,6
% liikevaihdosta	1,4	-0,2	0,7	-0,5
Tulos/osake, €	0,18	-0,02	0,35	-0,24

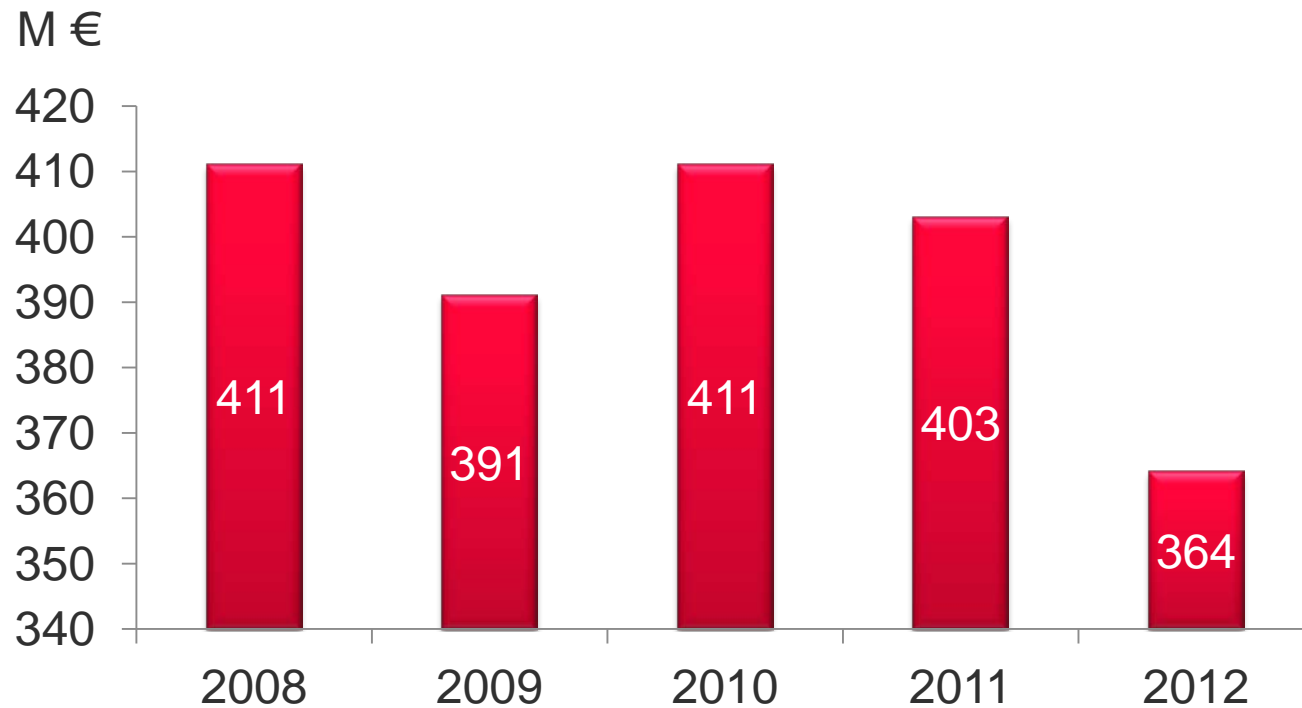
Atria-konsernin kassavirta

Milj. €	2012	2011
Liiketoiminnan rahavirta	119,2	61,0
Rahoituserät ja verot	-19,6	-10,7
LIIKETOIMINNAN RAHAVIRTA	99,6	50,3
Investoinnit aineellisiin ja aineettomiin hyödykkeisiin	-50,4	-34,2
Myydyt tytäryhtiöosakkeet		2,0
Ostetut tytäryhtiöosakkeet	-1,8	-6,1
Pitkäaikaisten lainasaamisten muutos	0,9	-1,8
Muiden sijoitusten muutos	1,4	-0,7
INVESTOINTIEN RAHAVIRTA	-50,0	-40,8
VAPAA KASSAVIRTA	49,7	9,5
Pitkäaikaisten lainojen nostot	50,0	50,0
Pitkäaikaisten lainojen maksut ja lyhytaikaisten lainojen muutos	-94,6	-64,2
Osinkojen maksut	-5,6	-7,0
RAHOITUKSEN RAHAVIRTA	-50,2	-21,2
RAHAVAROJEN MUUTOS	-0,6	-11,7

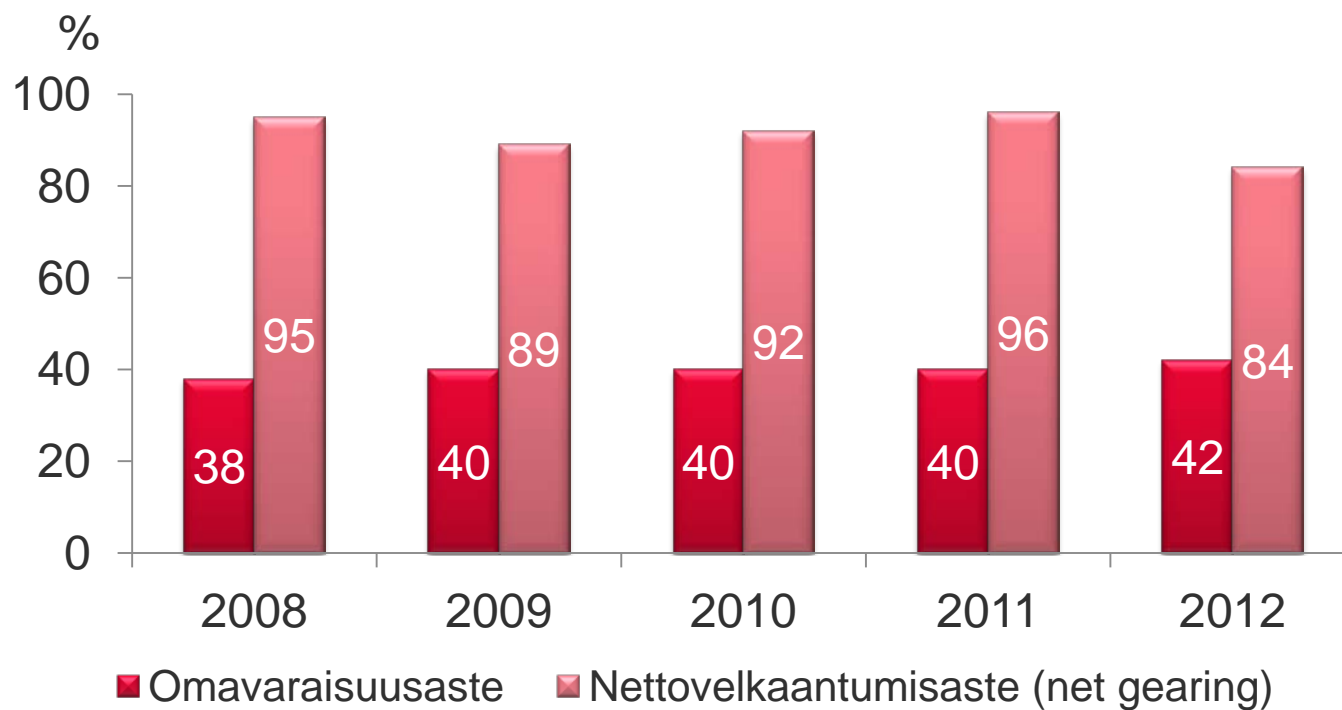
Atria-konsernin bruttoinvestoinnit



Atria-konsernin nettovelka



Atria-konsernin omavaraisuus- ja nettovelkaantumisaste



Katsauskauden jälkeiset tapahtumat

- Atria Suomi käynnisti toimenpideohjelman valmisruokatuotannon tuottavuuden parantamiseksi.
- Atria selvittää vaihtoehdot Karkkilan valmisruokatuotannon siirtämisestä Atria Suomen muihin tuotantoyksiköihin.
- Toimintojen järjestelysuunnitelmia koskevat yt-neuvottelut henkilöstön kanssa on käynnistetty.
- Toimenpideohjelmasta arvioidaan muodostuvan noin yhden miljoonan euron vuosittainen kustannussäästö.
- Neuvottelut koskevat yhteensä 32 henkilöä Karkkilan tuotantolaitoksella.

Tulevaisuuden näkymät

- Konsernin liikevoitto vuonna 2012 oli 30,2 miljoonaa euroa. Vuonna 2013 liikevoiton ennustetaan olevan tätä suurempi.
- Vuoden 2013 liikevaihdon arvioidaan kasvavan jonkin verran.



RENEWING ATRIA

NEW VISION

WE CREATE INSPIRING FOOD FOR EVERY OCCASION
WITH STRONG BRANDS AND PASSION.

NEW STRATEGY

1 ATRIA

1 COMMERCIAL
EXCELLENCE



1 EFFICIENCY



1 WAY OF WORK



Good food – better mood.

ATRIA OYJ

Hyvä ruoka - parempi mieli.



The Atria logo is written in a red, cursive script font. A green brushstroke underline is positioned beneath the letters, starting from the bottom left and sweeping upwards to the right. A small registered trademark symbol (®) is located at the top right of the word.

Atria®

Hyvä ruoka, parempi mieli.

