

Tilinpäätös ja toimintakertomus

| | |
|---|----|
| Yhtiökokouskutsu..... | 30 |
| Hallituksen toimintakertomus | 31 |
| Osakkeenomistajat ja osakkeet | 42 |
| Konsernin tunnusluvut..... | 44 |
| Konsernin IFRS-tilinpäätös 2013 | 46 |
| Konsernitilinpäätöksen liitetiedot | 50 |
| Emoyhtiön tuloslaskelma, tase ja rahoituslaskelma (FAS) | 90 |
| Emoyhtiön liitetiedot | 92 |
| Allekirjoitukset | 97 |
| Tilintarkastuskertomus | 98 |

Varsinainen yhtiökokous 6.5.2014

Atria Oyj:n osakkeenomistajat kutsutaan varsinaiseen yhtiökokoukseen, joka pidetään tiistaina 6. toukokuuta 2014 Helsingissä, Finlandia-talossa.

Yhtiökokouksessa käsitellään muun muassa seuraavat asiat:

1. Yhtiöjärjestyksen 16§:n mukaan varsinaiselle yhtiökokoukselle kuuluvat asiat.

Yhtiökokouksen tiedonanto julkaistiin valtakunnallisissa lehdissä 21.3.2014.

Yhtiökokousasiakirjat ovat nähtävillä Atrian verkkosivuilla osoitteessa www.atriagroup.com.

Atria Oyj julkaisee tulostietoja vuonna 2014 seuraavasti:

| | |
|-----------------------------------|------------------|
| Tilinpäätöstiedote 2013..... | 13.2.2014 |
| Vuosikertomus vuodelta 2013 | viikolla 13/2014 |
| Osavuositarkastus Q1 (3 kk) | 6.5.2014 |
| Osavuositarkastus Q2 (6 kk) | 24.7.2014 |
| Osavuositarkastus Q3 (9 kk)..... | 30.10.2014 |

Atrian taloudellinen informaatio julkaistaan ajantasaisesti yhtiön internetsivuilla osoitteessa www.atriagroup.com.

Atria-konsernin liikevaihto kasvoi – Atria Venäjän järjestelyt painoivat tulosta

Vuoden 2013 aikana saatettiin loppuun Atrian merkittävimmät strategianmukaiset rakennejärjestelyt ja kehittämisohjelmat. Näillä on luotu vahva pohja Atrian liiketoimintojen kehittämiseen ja kasvuun sekä kannattavuuden parantamiseen tulevaisuudessa.

Atria-konsernin strategia

Atria-konserni pyrkii strategiansa avulla parantamaan kannattavuuttaan, vauhdittamaan kasvuaan ja nostamaan yhtiön arvoa. Atrian tavoitteena on olla markkinajohtaja tai vahva kakkonen konsernin yhteisissä ydinliiketoiminnoissa. Ydinliiketoimintoja ovat leivänpäällistuoteryhmät ja muut lihavalmisteet.

Tavoitteena on ykkösasema myös paikallisesti vahvoissa liiketoiminnoissa. Näitä ovat esimerkiksi siipikarja- ja valmisruokateollisuus, Atria Deli- ja Sibylla-liiketoiminnot, valitut Private Label -tuoteryhmät, kuluttajapakattu liha sekä teurastus- ja leikkuutoiminnot.

Atria toteuttaa strategiaansa kehittämällä erityisesti kolmea eri ulottuvuutta: kaupallista erinomaisuutta, tehokkuutta ja tuottavuutta sekä toimintatapaa ja -kulttuuria. Kehittämisen osa-alueet ovat yhteisiä kaikille liiketoiminta-alueille.

Kaupallinen erinomaisuus on edellytyksenä saavuttaa ykkösasema kuluttajien ja asiakkaiden ostopäätöksissä. Kaupallinen erinomaisuus toteutuu johtamalla tuoteryhmiä kuluttaja- ja asiakasohjauksessa. Tuoteryhmäjohtamisen keskeisenä tavoitteena on myös pystyä kasvattamaan markkinan kokoa.

Teollisena toimijana Atrialle on tärkeää, että tuottavuus, tehtaiden käyttöasteet, raaka-aineiden hyödyntäminen ja toiminnanohjaus ovat kunnossa. Toiminnan tehokkuus turvaa kannattavuuden.

Nykyistä yhtenäisemmän ja vahvemman Atrian rakentaminen edellyttää yhteistä toimintakulttuuria, arvoja ja periaatteita. Vuonna 2013 Atriassa määriteltiin yhteinen tapa toimia – Atria Way of Work, joka kiteytettiin neljään pääkohtaan:

- Olemme aidosti kiinnostuneita asiakkaista ja kuluttajista
- Haluamme menestyä
- Tuotamme laatua – luotamme brändiimme
- Olemme innostuneita työstämme

Atrian taloudelliset tavoitteet ovat:

- Liikevoitto 5 %
- Omavaraisuusaste 40 %
- Oman pääoman tuotto 8 %
- Osingonjako tilikauden voitosta 50 %



Atrian Kädenjälki -ohjelma kehittää vastuullisuutta moniulotteisesti

Atrian vastuullisuushankkeita vietiin eteenpäin Atrian Kädenjälki -ohjelmassa. Atria Suomen ja Atria Skandinavian liike-toiminta-alueilla Atrian Kädenjälki -ohjelma painottuu ympäristöön, eläinten hyvinvointiin, tuoteturvallisuuteen, ravitsemukseen, henkilöstöön ja viestintään kytkeytyviin kehityshankkeisiin.

Atria Suomessa yksi tärkeimmistä kehittämiskohteista on ollut tilakohtaisen jäljitettävyyden kertominen kuluttajille. Atria käynnisti laajan viestintäkampanjan, jonka tavoitteena on ollut vahvistaa kuvaa Atria-tuotemerkestä puhtaasti kotimaisena. Kampanjan pääroolissa ovat olleet suomalaiset lihatilalliset ja lihan alkuperän merkitys.

Myös Atria Skandinavian Kädenjälki -ohjelmassa panostettiin liharaaka-aineen jäljitettävyyteen. Yhtiö on edelleen kehittänyt lihan hankintaan liittyviä toimintatapojaan lihan alkuperän ja jäljitettävyyden varmistamiseksi.

Atria Baltiassa painopiste on ollut tuotteiden ravitsemussisällön kehittämisessä, suolan ja rasvan määrän vähentämiseen on kiinnitetty erityistä huomiota. Atria Venäjällä Kädenjälki -ohjelman painopisteet ovat olleet henkilöstön osaamisen kehittämisessä sekä tuoteturvallisuuden hallintajärjestelmien ja tuotteiden tasalaatuisuuden kehittämisessä.

Tilikauden aikana koko Atria-konsernissa oli käynnissä noin 50 vastuullisuushanketta. Esimerkkinä:

- tuotantolaitosten tuoteturvallisuussertifikaattien laajentaminen
- Atrian Tapa Toimia – Atria-konsernin yhteiset toimintatavat
- lisäaineettomat tuotteet
- tilakohtaisen jäljitettävyyden kehittäminen ja viestinnän vahvistaminen
- Laatuvastuu – uusi kansallinen sianlihan tuotannon laatu järjestelmä Suomessa

Osana Atrian Kädenjälki -ohjelmaa tilikauden aikana julkaistiin erillinen yritysvastuuraportti.

Taloudellinen katsaus

Atria-konsernin tammi-joulukuun liikevaihto oli 1 411,0 miljoonaa euroa (1 343,6 milj. euroa), ja se kasvoi 67,4 miljoonaa euroa edellisvuoden vastaavaan jaksoon verrattuna. Kertaluonteisten kulujen vuoksi konsernin liikevoitto heikkeni edellisvuodesta 10,5 miljoonaa euroa ja oli 19,7 miljoonaa euroa (30,2 milj. euroa). Liikevoitto ilman kertaluonteisia eriä oli 37,0 miljoonaa euroa (30,7 milj. euroa).

Atria kirjasi Venäjän liiketoiminnoista kertaluonteisia kuluja yhteensä 25,0 miljoonaa euroa, josta liikevoittoon kohdistui 17,4 miljoonaa euroa. Atria Skandinavian liiketoiminnoista kirjattiin 1,0 miljoonan euron arvon alentuminen myydystä kiinteistöstä. Suomessa kirjattiin 1,1 miljoonan euron kertaluonteinen tuotto, joka johtuu arvonalentumistappioiden peruuttamisesta myytävänä olleesta kiinteistöstä.

Atria laski maaliskuussa liikkeeseen 50 miljoonan euron suuruisen kiinteäkorkoisen joukkovelkakirjalainan. Saadut varat käytettiin jälleenrahoitukseen ja konsernin yleisiin rahoitustarpeisiin. Laina-aika on viisi vuotta ja lainalle maksetaan 4,375 prosentin kuponkikorkoa. Joukkovelkakirjat ovat kaupankäynnin kohteena NASDAQ OMX Helsinki Oy:ssä.

Konsernin vapaa kassavirta katsauskaudella (liiketoiminnan rahavirta – investointien rahavirta) oli 54,1 miljoonaa euroa (49,7 milj. euroa) ja nettovelka oli 305,9 miljoonaa euroa (363,9 milj. euroa).

Atria Suomen tammi-joulukuun liikevaihto oli 886,8 miljoonaa euroa (819,5 milj. euroa), jossa oli kasvua 67,3 miljoonaa euroa viime vuoden vastaavaan jaksoon verrattuna. Liikevoitto oli 32,9 miljoonaa euroa (36,5 milj. euroa). Liikevoittoon sisältyy 1,1 miljoonan euron kertaluonteinen tuotto, joka johtuu arvonalentumistappioiden peruuttamisesta myytävänä olleesta kiinteistöstä Forssassa. Koko vuoden liikevaihto kasvoi kaikissa myyntikanavissa, erityisen voimakasta kasvu oli vähittäiskaupassa. Liikevoittoa painoivat vuoden loppua kohden kiristynyt markkinatilanne, edellisvuotta korkeampi liharaaka-aineen hinta ja alhaisena pysyneet lihan vientihinnat.

Atria Skandinavian tammi-joulukuun liikevaihto oli 395,0 miljoonaa euroa (387,8 milj. euroa), jossa oli kasvua 7,2 miljoonaa euroa viime vuoden vastaavaan jaksoon verrattuna. Paikallisissa valuutoissa liikevaihto kasvoi 1,8 prosenttia edellisen vuoden vastaavaan jaksoon verrattuna. Liikevoitto oli 12,2 miljoonaa euroa (8,2 milj. euroa). Liikevoittoon sisältyy 1,0 miljoonan euron kertaluonteinen kulu, joka johtuu myydyn kiinteistön arvon alentumisesta. Alkuvuoden markkinointipanostukset ja loppuvuoden parempi myynnin rakenne sekä vakaampina pysyneet liharaaka-aineiden hinnat paransivat liikevoittoa.

Atria Venäjän tammi-joulukuun liikevaihto oli 121,5 miljoonaa euroa (126,3 milj. euroa). Paikallisessa valuutassa liikevaihto kasvoi 2,2 prosenttia edellisen vuoden vastaavaan jaksoon verrattuna. Liiketulos oli -21,0 miljoonaa euroa (-8,6 milj. euroa). Atria päätti luopua alkutuotannosta Venäjällä ja keskittää tuotannollisen toiminnan Moskovasta Pietariin. Järjestelyistä johtuen kertaluonteisia kuluja kirjattiin yhteensä 25,0 miljoonaa euroa, josta liiketulokseen kohdistui 17,4 miljoonaa euroa ja laskennallisiin verosaataviin 7,6 miljoonaa euroa. Liiketulos ilman kertaluonteisia kuluja oli -3,6 miljoonaa euroa (-8,6 milj. euroa). Teollisen toiminnan tulos parani, mutta alkutuotannon heikko kannattavuus painoi tuloksen ilman kertaluonteisia eriä tappiolliseksi. Alkutuotannosta ja Moskovan tuotannollisista toiminnoista luopumisen seurauksena arvioidaan syntyvän jatkossa noin kuuden miljoonan euron vuosittainen kustannussäästö vuoteen 2013 verrattuna. Säästöt toteutuvat täysimääräisesti vuoden 2015 alusta alkaen.

Atria Baltiassa tammi-joulukuun liikevaihto oli 32,9 miljoonaa euroa (34,2 milj. euroa), jossa oli laskua 1,3 miljoonaa euroa viime vuoden vastaavaan jaksoon verrattuna. Liikevoitto 0,1 miljoonaa euroa (-1,5 milj. euroa) oli 1,6 miljoonaa euroa vertailujaksoa parempi. Myönteinen tuloskehitys johtui tehostamistoimien tuomista kustannussäästöistä ja myynnin paremmasta rakenteesta.

Konsernin tunnusluvut, milj. euroa

| | 2013 | 2012 | 2011 |
|-----------------------------|---------|---------|---------|
| Liikevaihto | 1 411,0 | 1 343,6 | 1 301,9 |
| Liikevoitto | 19,7 | 30,2 | 8,0 |
| Liikevoitto % | 1,4 | 2,2 | 0,6 |
| Kertaluonteiset erät | -17,3 | -0,5 | -2,2 |
| Osakekohtainen tulos % | -0,15 | 0,35 | -0,24 |
| Taseen loppusumma | 978,1 | 1 041,6 | 1 067,5 |
| Oman pääoman tuotto % | -1,0 | 2,4 | -1,5 |
| Sijoitetun pääoman tuotto % | 3,7 | 4,7 | 1,7 |
| Omavaraisuusaste % | 42,2 | 41,5 | 39,5 |
| Nettovelkaantumisaste % | 74,3 | 84,3 | 95,5 |

Katsauskauden jälkeiset tapahtumat

Atria Oyj ja Saarioinen Oy tekivät heinäkuussa esisopimuksen, jonka mukaan Atria ostaa Saarioisten nautan, sian ja broilerin hankinta-, teurastus- ja leikkuuliiketoiminnot. Kaupan yhteydessä Atria ja Saarioinen tekivät yhteistyösopimuksen koskien lihan toimituksia Atrialta Saarioisille. Kaupan kohteena olevien liiketoimintojen palveluksessa työskentelee keskimäärin 400 henkilöä. Kaupan johdosta Atrian liikevaihdon ennakoidaan kasvavan noin 70 miljoonaa euroa vuodessa. Kilpailu- ja kuluttajavirasto hyväksyi 21.1.2014 antamallaan päätöksellä yrityskaupan. Yrityskaupan kohteena olevat liiketoiminnot liitettiin Atriaan 1.2.2014 lähtien. Kauppahinta oli noin 30 miljoonaa euroa ja se rahoitettiin kassavaroilla ja vieraalla pääomalla. Yrityskaupalla ei ole olennaista vaikutusta konsernin tunnuslukuihin.

Atria Oyj:n hallitus on ilmoittanut ehdottavansa varsinaiselle yhtiökokoukselle, että yhtiön yhtiöjärjestyksestä muutettaisiin siten, että hallituksen jäsenten enimmäismäärää lisättäisiin kahdella. Hallitukseen voisi jatkossa kuulua vähintään viisi ja enintään yhdeksän jäsentä aikaisemman enintään seitsemän jäsenen sijasta.

Edellyttäen, että yhtiökokous hyväksyy hallituksen ehdottaman muutoksen, nimitystoimikunta on päättänyt ehdottaa yhtiökokoukselle, että hallitukseen valittaisiin nykyisen seitsemän jäsenen sijasta yhteensä kahdeksan jäsentä.

Nimitystoimikunta on päättänyt ehdottaa yhtiökokoukselle, että hallitukseen valitaan jäsen erovuoroisen jäsenen (Seppo Paavola) tilalle sekä yksi uusi jäsen. Nimitystoimikunta on päättänyt ehdottaa yhtiökokoukselle, että hallituksen jäseneksi valitaan uudelleen erovuorossa oleva Seppo Paavola sekä uutena jäsenenä Jukka Moisio.

Nimitystoimikunta on päättänyt ehdottaa yhtiökokoukselle, että hallituksen jäsenten palkkiot pidetään samoina kuin vuonna 2013. Palkkiot ja kokouskulujen korvaukset ovat olleet seuraavat:

- kokouskorvaus 300 euroa per kokous
- työntekijän menetykskorvaus kokous- ja toimituspäiviltä 300 euroa
- hallituksen puheenjohtajan palkkio 4 400 euroa kuukaudessa
- varapuheenjohtajan palkkio 2 200 euroa kuukaudessa
- hallituksen jäsenen palkkio 1 700 euroa kuukaudessa
- matkustuskorvaus valtion matkustussäännön mukaan

Tutkimus- ja tuotekehitystoiminta

Atria-konsernin tutkimus- ja tuotekehitystoiminta painottuu koko konsernin alueella kuluttajakäyttäytymisen ja markkinatiedon tutkimiseen. Lisäksi Atria osallistuu soveltavaan tutkimustoimintaan tuote- ja pakkausteknologian sekä ravitsemustieteen alueella.

Atria Suomi toi markkinoille vuonna 2013 yhteensä 160 uutta tuotetta vähittäiskauppa- ja Food Service- markkinoille. Merkittävimpiä uutuuksia olivat Perhetilan lisäaineettomat siipikarjatuotteet, itämaiset mikroituotteet sekä kesän grillituotteet. Tilakohtaisesti jäljitettävät tuotteet, mm. Atria tilamerkit joulukinkut ja Atria Perhetilan Filee Nuggetit, olivat myös merkittävässä roolissa. Suomessa uusien tuotteiden myynnin osuus kaikista myydyistä (vähittäiskauppa + Food Service) tuotteista oli noin 10 prosenttia.

Atria Skandinavia toi markkinoille kaikki tuoteryhmät huomioiden 118 uutuutta. Onnistuneista lanseerauksista esimerkkeinä:

- Oskar Lithells Finaste – uusi Lithells ruokamakkarakonsepti
- Pulled Pork – uusi Sibylla tuoteryhmä
- Tripple Pepper Cheese – uusi Sibylla makkara.

Ruotsissa ja Tanskassa uusien tuotteiden myynnin osuus kaikista myydyistä tuotteista oli 1,6 prosenttia.

Atria Venäjän tuotevalikoimaan tuli viime vuoden aikana yhteensä 44 uutta tuotetta. Pit-Product ja CampoMos -tuotemerkkien leivänpäällistuotteisiin sekä valmisruokatuotteisiin lanseerattiin useita uusia tuotteita. Jouluksi markkinoille tuotiin Atria Venäjän ensimmäinen sesonkituoteryhmä savustetuista lihavalmisteista. Uusien tuotteiden myynnin osuus kaikista myydyistä tuotteista oli 2,4 prosenttia.

Atria Baltia toi markkinoille 66 uutta tuotetta. Uutuuksista parhaiten menestyivät Maks ja Moorits -grillituotteet ja VK Retro -tuoteperhe. Uutuusien osuus myynnistä oli 9,8 prosenttia.

Atria-konsernin tutkimus- ja tuotekehitystoimintaan käytettyjen varojen prosentuaalinen osuus liikevaihdosta vuosina 2011–2013 on ollut seuraava:

| | 2013 | 2012 | 2011 |
|--|------|------|------|
| Tutkimus- ja tuotekehitystoiminta, milj. euroa | 11,8 | 12,0 | 11,9 |
| Osuus liikevaihdosta, % | 0,8 | 0,9 | 0,9 |

Rahoitus ja maksuvalmius

Hidas talouskasvu ja matala inflaatio Euroopassa ovat pitäneet sekä lyhytaikaiset Euribor-korot että pitkäaikaiset korot historiallisen alhaisella tasolla. Rahoitusmarkkinoiden likviditeetti pysyi hyvänä, laina-ajat normalisoituivat ja yritysrahoituksen marginaaleissa ei keskimäärin enää ollut nousupaineita. Marginaalien erot eri yritysten välillä kuitenkin kasvoivat heijastaen yritysten luottokelpoisuuden yhä suurempaa merkitystä rahoituksen hinnoittelussa. Suuryritykset hakivat pitkäaikaista rahoitusta edeltävän vuoden tapaan huomattavia määriä joukkovelkakirjalainoilla.

Atria Oyj laski liikkeeseen maaliskuussa 50 miljoonan euron suuruisen kiinteäkorkoisen joukkovelkakirjalainan, jonka laina-aika on viisi vuotta. Saadut varat käytettiin heinäkuussa erääntyneen 40 miljoonan euron joukkovelkakirjalainan jälleinhoitoon sekä konsernin yleisiin rahoitustarpeisiin. Yhtiö teki kuluneen vuoden aikana sitovien luottolimiittien jälleinhoitoja yhteensä 140 miljoonaa euroa ja pienensi sitovien luottolimiittien määrän 240 miljoonasta eurosta 190 miljoonaan euroon. Uusilla rahoitussopimuksilla varmistettiin lainasalkun riittävän pitkä keskimaturiteetti. Lyhytaikaista rahoitusta hoidettiin pääasiassa yritystodistuksilla. Konsernin maksuvalmius säilyi hyvänä, ja sen varmistamiseksi Atrialla oli vuoden aikana keskimäärin noin 168 miljoonan euron käyttämättömät sitovat luottolimiitit.

Tilikauden lopussa (31.12.2013) konsernin kiinteäkorkoisen velan osuus koko lainasalkusta oli 55,3 prosenttia (49,8 %).

Riskienhallinta Atrialla

Atria kohtaa liiketoiminnassaan erilaisia ulkoisia ja sisäisiä riskejä, joiden vaikutukset toiminnan tuloksiin voivat olla kielteisiä tai myönteisiä. Ennakoivan ja konsernissa yhtenäisesti toteutetun riskienhallintatyön tavoitteena on tukea Atrian strategian toteutumista ja tavoitteiden saavuttamista sekä turvata liiketoiminnan jatkuvuutta riskien realisoituessa.

Hallituksen hyväksymä konsernin riskienhallintapolitiikka ja sen sisältämät yhtenäiset riskikartoituksen ja -raportoinnin toimintamallit ohjaavat riskienhallintaa Atrialla. Riskienhallinnalla tunnistetaan, arvioidaan ja hallitaan tavoitteiden saavuttamista uhkaavia tekijöitä. Riskienhallintapolitiikan mukainen riskikartoitus toteutetaan vuosittain kaikilla liiketoiminta-alueilla ja konsernitoiminnoissa. Riskin merkittävyyttä arvioidaan tapahtuman todennäköisyyden ja taloudellisen vaikutuksen yhdistelmänä. Havaitut merkittävimmät riskit priorisoidaan konserninlaajuisesti ja raportoidaan hallitukselle. Liiketoiminta-alueiden johtoryhmät ja konsernin johtoryhmä vastaavat tarvittavien riskienhallintatoimenpiteiden toteuttamisesta omilla vastuualueillaan.

Atrian liiketoiminnan kannattavuuteen vaikuttaa keskeisesti kansainvälinen liharaaka-aineen markkinahinnan muutokseen liittyvä riski. Riskiä hallitaan konsernissa keskitetyllä lihanoston ohjauksella, myynnin raaka-ainehintaklausuulein sekä ennakoivalla lopputuotteiden hinnoittelulla. Raaka-aineostoihin liittyvältä valuuttakurssiriskiltä suojautumiseksi konsernissa on laadittu yhtenäinen valuuttariskipolitiikka. Konserni käyttää aktiivisesti valuuttajohdannaisia erityisesti Ruotsin valuuttamääräisten materiaaliostojen valuuttakurssiriskin suojaamiseen.

Atria-tuotemerkillä Suomessa myytävien tuotteiden valmistuksessa käytetään vain suomalaista lihaa. Muutokset suomalaisen liharaaka-aineen tuotantomäärissä ja saatavuudessa voivat vaikuttaa Atria Suomen kannattavuuteen pitkällä aikavälillä. Atria on Suomessa tehnyt kuluneen vuoden aikana merkittäviä parannuksia liharaaka-aineen ohjaukseen.

Atria Venäjän toiminnassa markkina-alueeseen liittyvänä erityispiirteinä ovat lihan tuontiin liittyvät vaihtuvat rajoitukset ja tuontitullit ja muut viranomaismääräykset. Riskin hallitsemiseksi Atria Venäjä pyrkii löytämään yhä enemmän myös paikallisia toimittajia. Venäjän ruplan voimakas heikkeneminen voi johtaa lyhyellä aikavälillä raaka-ainehintojen nousuun. Kohonneita raaka-ainekustannuksia ei voida heti viedä myyntihintoihin. Lisäksi hintojen nousulla saattaa olla vaikutusta kulutuskysyntään.

Atrian kaikilla merkittävillä markkina-alueilla elintarvikealan vähittäiskauppa on hyvin keskittynyttä, mikä luo Atrialle mahdollisuuksia pitkäjänteisen ja monipuolisen yhteistyön kehittämiseksi. Toisaalta riippuvuus yksittäisistä asiakkuuksista on samalla suurempi. Vahva markkina-asema, tehokkaat teolliset prosessit ja tunnetut tuotemerkit parantavat Atrian neuvotteluasemaa.

Elintarvikkeita valmistavana yrityksenä Atrialle on erityisen tärkeää huolehtia raaka-aineiden ja valmisteiden laadusta ja turvallisuudesta koko tuotantoketjussa. Atrialla on käytössä nykyaikaiset menetelmät tuotantoprosessien turvallisuuden varmistamiseksi ja erilaisten mikrobiologisten, kemiallisten ja fysikaalisten vaaranaiheuttajien eliminoimiseksi. Atrian tuotantoketjun kriittisessä pisteessä esiintyvä eläintauti voi aiheuttaa tuotannon keskeytymisen kyseisessä yksikössä ja häiritä koko ketjun toimintaa. Moniportaisella omavalvonnalla pyritään havaitsemaan vaaratekijät mahdollisimman varhaisessa vaiheessa.

Talouden taantuma lisää riskiä Atrian asiakkaiden maksuvalmiuden heikkenemisestä ja luottotappioista. Tehostetun luotonvalvonnan ansiosta merkittäviä luottotappioita ei kuitenkaan syntynyt. Merkittävä osuus Atrian myyntisaamisista Suomessa liittyy alkutuotannon eläin- ja rehuvalitykseen. Maataloustuotannon kannattavuutta ja tuottajien maksuvalmiutta voivat heikentää erityisesti lihasta maksettavan hinnan ja tuotantopanosten voimakkaat hintamuutokset sekä maataloustuotantoketjun muutokset.

Merkittävät muutokset energiakustannuksissa, kuten sähkön ja kaasun hinnassa, voivat vaikuttaa Atrian kannattavuuteen. Atria pyrkii suojaautumaan epäsuotuisilta muutoksilta johdannaisten avulla suojauspolitiikan mukaisesti.

Elintarviketeollisuuden työtehtäville on ominaista alhainen työskentelylämpötila sekä toistuvat työliikkeet. Työ on usein fyysistä ja edellyttää leikkaavien koneiden ja työkalujen käyttöä, mikä lisää työtaturmariskiä. Atria pyrkii ehkäisemään työtaturma- ja ammattitautiriskejä ja näihin liittyviä kustannuksia panostamalla merkittävästi työturvallisuuteen sekä työmenetelmien ja -välineiden jatkuvaan kehittämiseen.

Atrialla on 17 tuotantolaitosta Suomessa, Ruotsissa, Tanskassa, Virossa ja Venäjällä. Kaikki tuotantolaitokset on vakuutettu aineellisten vahinkojen ja toiminnan keskeytymisen varalta konsernin vakuutusohjelmissa. Toiminnan jatkuvuutta uhkaavia riskejä pyritään hallitsemaan myös jatkuvuussuunnittelun keinoin.

Atrian rahoitusriskejä hallitaan hallituksen hyväksymän rahoituspolitiikan mukaisesti. Hallitus on delegoinut rahoituspolitiikan soveltamisen ja täytäntöönpanon sekä mm. rahoitusriskien hallinnan rahoituskomitealle, jonka jäseniä ovat konsernin toimitusjohtaja, talousjohtaja, liiketoiminta-alue Skandinavian johtaja, Group Controller ja rahoitusjohtaja. Rahoitusriskien käytännön hoito on keskitetty konsernin Treasury-yksikköön. Konsernin rahoitusriskien hallinnan tavoitteena on vähentää rahoitusmarkkinoiden hintavaihteluista ja muista epävarmuustekijöistä aiheutuvia tulos-, tase- ja rahavirtavaihteluja sekä varmistaa riittävä maksuvalmius. Pääasialliset rahoitukseen liittyvät riskit ovat korkoriski, valuuttariski, maksuvalmius- ja jälleenerahoitusriski sekä luottoriski. Atrian rahoitusriskien hallinnasta on kerrottu tarkemmin tilinpäätöksen liitetiedossa 28.

Muutokset hallinnossa ja operatiivinen organisaatio

Atria Oyj:n hallintoneuvoston kokoonpanosta päätettiin yhtiökokouksessa seuraavasti:

- erovuoroiset jäsenet Juho Anttikoski, Mika Asunmaa ja Heikki Panula valittiin uudelleen seuraavaksi kolmen vuoden toimikaudeksi.
- Hallintoneuvoston jäseniksi valittiin Juhani Herralan tilalle Ahti Ritola, Juha Partasen tilalle Jukka Kaikkonen ja Ari Pirkolan tilalle Hannu Hyry.

Lisäksi tehtiin seuraavat muutokset hallintoneuvoston kokoonpanoon kesken nykyisten toimikausien:

- Teuvo Mutasen tilalle valittiin Pekka Ojala toimikaudeksi, joka päättyy vuoden 2014 varsinaisen yhtiökokouksen päättyessä.
- Pekka Parikan tilalle valittiin Risto Sairanen toimikaudeksi, joka päättyy vuoden 2014 varsinaisen yhtiökokouksen päättyessä.
- Juho Tervosen tilalle valittiin Pasi Korhonen, joka päättyy vuoden 2015 yhtiökokouksen päättyessä.
- Tomi Toivasen tilalle valittiin Ari Lajunen toimikaudeksi, joka päättyy vuoden 2015 varsinaisen yhtiökokouksen päättyessä.

Yhtiökokouksen jälkeisessä järjestäytymiskokouksessaan Atria Oyj:n hallintoneuvosto valitsi hallintoneuvoston puheenjohtajaksi Hannu Hyryn ja uudelleen varapuheenjohtajaksi Juho Anttikosken.

Yhtiökokous päätti hallituksen jäsenten lukumääräksi seitsemän. Hallituksen jäseniksi valittiin uudelleen erovuoroiset Timo Komulainen ja Maisa Romanainen. Hallituksen jäsen Tuomo Heikkilä ilmoitti, ettei ole enää käytettävissä hallituksen jäseneksi. Hänen tilalleen valittiin uudeksi jäseneksi Jyrki Rantsi toimikaudeksi, joka päättyy valintaa seuraavan kolmannen varsinaisen yhtiökokouksen päättyessä. Hallituksen jäseninä jatkavat lisäksi Seppo Paavola, Esa Kaarto, Harri Sivula ja Kjell-Göran Paxal.

Atria Oyj:n hallitus valitsi yhtiökokouksen jälkeisessä järjestäytymiskokouksessaan uudelleen hallituksen puheenjohtajaksi Seppo Paavolan ja varapuheenjohtajaksi Timo Komulaisen.

Atria Oyj:n hallitus on kokonaisuudessaan seuraava: hallituksen puheenjohtaja Seppo Paavola, varapuheenjohtaja Timo Komulainen, jäsenet Esa Kaarto, Kjell-Göran Paxal, Maisa Romanainen, Harri Sivula ja Jyrki Rantsi.

Atria Oyj:n johtoryhmän kokoonpano seuraava:

- Juha Gröhn, toimitusjohtaja
- Juha Ruohola, varatoimitusjohtaja ja toimitusjohtajan sijainen
- Mika Ala-Fossi, liiketoiminta-alueen johtaja, Atria Suomi
- Tomas Back, liiketoiminta-alueen johtaja, Atria Skandinavia
- Jarmo Lindholm, liiketoiminta-alueen johtaja, Atria Venäjä
- Olle Horm, liiketoiminta-alueen johtaja, Atria Baltia
- Heikki Kyntäjä, talousjohtaja

Konsernin johtoryhmän jäsenet raportoivat Atria Oyj:n toimitusjohtaja Juha Gröhnille.

Atria Oyj:n hallinnoinnista on kerrottu tarkemmin erillisessä dokumentissa: ”Selvitys hallinto- ja ohjausjärjestelmästä (Corporate Governance Statement)”.

Nimitystoimikunnan kokoonpano

Atria Oyj:n yhtiökokouksen päättämään nimitystoimikuntaan valittiin seuraavat henkilöt:

- agrologi Timo Komulainen, Lihakunnan edustaja
- maanviljelijä Henrik Holm, Pohjanmaan Lihan edustaja
- maanviljelijä Juho Anttikoski, Itikka osuuskunnan edustaja
- osakesijoitusjohtaja Timo Sallinen, Keskinäisen Työeläkevakuutusyhtiö Varman edustaja
- asiantuntijajäsen agrologi Seppo Paavola, Atria Oyj:n hallituksen puheenjohtaja

Nimitystoimikunta valitsi keskuudestaan puheenjohtajaksi Juho Anttikosken.

Henkilöstö keskimäärin (FTE)

| | 2013 | 2012 | 2011 |
|--|-------|-------|-------|
| Atria Suomi | 2 146 | 2 048 | 2 113 |
| Atria Skandinavia | 1 050 | 1 119 | 1 153 |
| Atria Venäjä | 1 151 | 1 384 | 1 812 |
| Atria Baltia | 322 | 347 | 389 |
| Atria-konserni yhteensä | 4 669 | 4 898 | 5 467 |
| Tilikauden palkat ja palkkiot, konserni yhteensä (milj. euroa) | 182,1 | 182,7 | 181,8 |

Johdon ja avainhenkilöiden kannustinjärjestelmät

Pitkän aikavälin kannustinjärjestelmä

Atrian pitkän aikavälin kannustinjärjestelmässä on kolme vuoden mittaista jaksoa; 2012, 2013 ja 2014 ja koko järjestelmän ansaintajakso päättyy 31.12.2014. Ansaintajaksolta ansaitun palkkion määrä todetaan asetettujen tavoitteiden toteutumisen perusteella ansaintajakson päättymisen jälkeen. Järjestelmä tarjoaa mahdollisuuden ansaita rahapalkkioita ansaintajaksolle asetettujen tavoitteiden saavuttamisesta. Järjestelmän mahdollinen tuotto koko ansaintajaksolla perustuu konsernin osakekohtaiseen tulokseen (EPS). Järjestelmään kuuluu noin 40 Atria-konsernin avainhenkilöä.

Lyhyen aikavälin kannustinjärjestelmä

Atria Oyj:n toimitusjohtajan ja konsernin johtoryhmän tulospalkkion enimmäismäärä on tehtävän tulosvaikutuksen ja tehtävän vaatuvuustason perusteella 35 % - 50 % vuosipalkasta. Atria Oyj:n tulospalkkiojärjestelmässä kriteereinä ovat konsernitason ja oman vastualueen tulosvaatimukset ja käyttöpääoma. Toimitusjohtajan, varatoimitusjohtajan ja muun konsernin johtoryhmän lisäksi Atria Oyj:n tulospalkkiojärjestelmissä on mukana yhteensä noin 40 johtotasolle kuuluvaa henkilöä.

Ympäristövastuu

Ympäristön hyvinvointi on Atrian ja koko elintarviketeollisuuden toiminnan perusedellytys.

Atria konsernin ympäristövastuu rakentuu kolmesta pääelementistä:

- ekologisen ympäristön huomioonottamisesta toiminnan kaikilla tasoilla
- välillisten ympäristövaikutusten tunnistamisesta toimintaketjun eri vaiheissa
- välittömien ympäristövaikutusten vähentämisestä käytännön toiminnassa.

Atrian keskeiset ympäristönäkökohdat, joihin omalla toiminnalla voidaan vaikuttaa, ovat energian ja veden kulutus, jäteveden aiheuttama kuormitus sekä jätteen synnyn ehkäisy. Välillisesti merkittäviä ovat kuljetusten sekä alkutuotannon ympäristövaikutukset. Alkutuotannon ympäristövaikutuksista olemme hyvin tietoisia. Siksi ohjeistamme alkutuotantoa ympäristötehokkuuteen ja suosittelemme EU:n ympäristötuen ehtoihin sitoutumista tuottajajaloilla. Kuljetusten osalta seurataan polttoaineen kulutusta sekä kaluston euro-luokitusta, joka kuvaa moottorin terveydelle haitallisten päästöjen määrää.

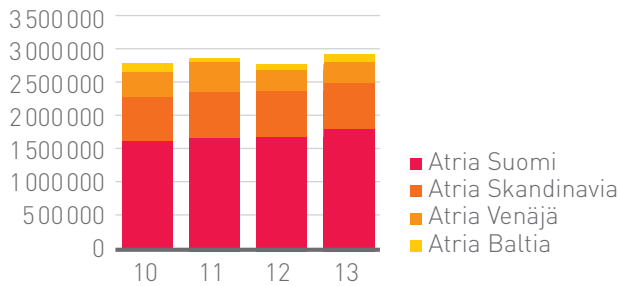
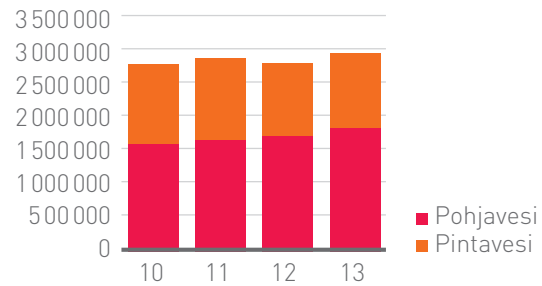
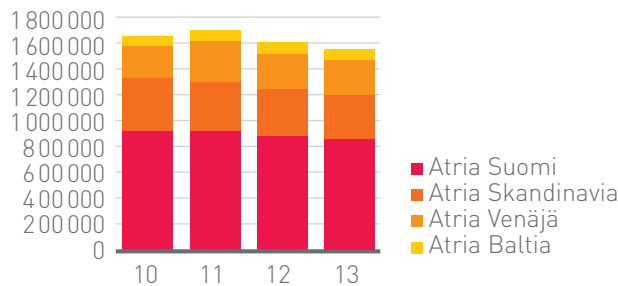
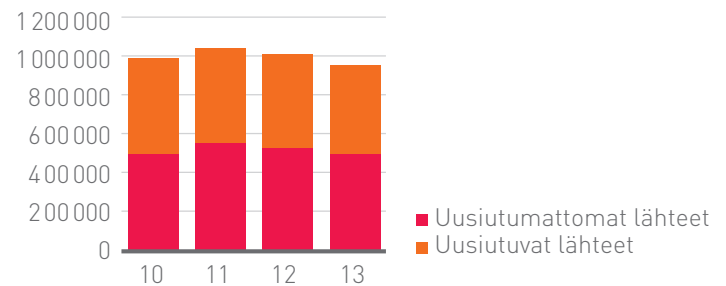
Ympäristöjohtaminen perustuu Atriolla ympäristölainsäädäntöön sekä sidosryhmäodotusten täyttämiseen. Johtamisen työvälineenä Atria Suomella ja osin Atria Skandinaviassa on ISO 14001 -standardin mukaan sertifioitu ympäristöjärjestelmä. Muilla liiketoiminta-alueilla pyritään vastaavaan ympäristöjohtamisen tasoon. Ympäristöratkaisuja kehitetään paikallisten ympäristöryhmien kautta sekä verkostoitumalla alan parhaiden osaajien kanssa. Esimerkiksi Suomessa Atriolla on edustus Elintarviketeollisuusliiton ympäristötoimikunnassa.

Keskeiset tulokset ympäristövastuuohjelmassa

| Tavoitteet 2012–2014 | Tulokset 2013 |
|---|--|
| <ul style="list-style-type: none"> • Välittömien ympäristövaikutusten hallinta. • Koko tuotantoketjun ympäristövaikutusten tunnistaminen ja ympäristötehokkuuden edistäminen. | <ul style="list-style-type: none"> • Tuotantoon suhteutettuna käyttöhyödykkeiden kulutus tehostunut. Atria Suomessa energiatehokkuus on parantunut 8 %. |

Energiankulutus

Elintarviketeollisuudessa energiaa kuluu tilojen lämmitykseen ja jäädytykseen, erilaisiin tuotannon kuumennus- ja jäädytysprosesseihin sekä materiaalivirtojen ja kylmäketjun ylläpitoon. Tarkastelujaksolla energian kokonaiskulutus laski kolme prosenttia ja tuotettuihin kiloihin suhteutettuna kulutus laski kahdeksan prosenttia.

VEDENKULUTUS, m³VEDENKULUTUS
PÄÄLÄHTEITTÄIN, m³ENERGIAN-
KULUTUS, GJEPÄSUORA
ENERGIANKULUTUS
PÄÄLÄHTEITTÄIN, GJ

Vedenkulutus

Elintarviketeollisuudessa vedenkulutus on runsasta muun muassa tuotantohygieenisistä syistä. Sen lisäksi, että tiloja pestään paljon, vesi toimii prosessien apuaineena esimerkiksi tuotteiden jäähdytyksessä. Atria Suomen vedenkulutus kasvoi kahdeksan prosenttia tarkastelujaksolla. Muilla konsernin liiketoiminta-alueilla vedenkulutus on pysynyt stabiilina.

Yhteistyöllä paikallisten vesilaitosten kanssa pyritään minimoimaan pohjaveden kulutuksen ympäristövaikutuksia, muun muassa tarvittaessa lisäämällä pintaveden käyttöä ja tasaamalla kulutushuippuja erinäisin teknisin ratkaisuin.

Jätevesi

Atrialla jätevedettä syntyy suhteellisesti vastaava määrä kuin vettä kulutetaan. Isoimmista tuotantoyksiköissä Atrian jätevedet esikäsitellään ennen kunnallisiin jätevesiverkkoihin johtamista. Laitoskohtaiset ympäristöluvut määrittävät tavoitearvot jäteveden laadulle. Tavoitearvoissa pysymistä seurataan laitoksilla tarkasti. Jäteveden BOD7 kuormitus kasvoi hieman tarkastelujaksolla Atria Suomessa. Atrian Skandinavian ja Viron liiketoiminta-alueilla ei mitata BOD7-arvoa. Näiden kohdalla kuormitus on raportoinnissa arvioitu vertaamalla samantyyppisen laitoksen kuormitukseen.

Elintarviketuotannon jätteet ja sivuvirrat

Elintarviketuotannon sivuvirrat hyödynnetään tarkasti. Atrian ydinliiketoimintojen sivuvirroista ohjataan hyötykäyttöön noin 98 prosenttia. Sivuvirtojen ohjaamiseen vaikuttavat eniten raaka-aineiden markkinahinnat ja paikallinen infrastruktuuri. Tuotteen elinkaaren aikaiseen jätteen synnyn ehkäisyyn vaikuttaa merkittävästi oikeanlaisen pakkauksen valinta.

Atria Suomi

Atria Suomen ympäristöjohtamisesta vastaa johtoryhmän alaisuudessa toimiva ohjausryhmä, jonka tehtävä on ympäristöjohtamisen suunnittelu ja seuranta. Ohjausryhmässä on edustajia mm. tuotantotoiminnoista, tuote- ja pakkauskehityksestä sekä tukitoiminnoista. Ryhmän kokoonpano varmistaa, että johtaminen kattaa kaikki alueet, joilla Atrian on mahdollista hallita ympäristövaikutuksia. Ryhmä käsittelee muutokset lainsäädäntö- ja sidosryhmäkentässä, analysoi edellisenä vuonna saavutetut tulokset, käsittelee tarvittavia investointeja ja asettaa tavoitteet tulevalle jaksolle.

Ympäristöstrategiakauden päämääränä on liiketoimintaa tukeva luonnonvarojen hallittu käyttö. Tavoitteet on sopeutettu toimintaympäristön muutoksiin, mistä tärkeimpinä energiatehokkuuden edistäminen edelleen sekä jätteen synnyn ehkäiseminen.

Näkymät vuodelle 2014

Konsernin liikevoitto vuonna 2013 ilman kertaluonteisia kuluja oli 37,0 miljoonaa euroa. Vuonna 2014 liikevoiton ennustetaan olevan tätä suurempi. Vuoden 2014 liikevaihdon arvioidaan kasvavan.

Liputusilmoitukset

Atria Oyj ei vastaanottanut liputusilmoituksia vuoden 2013 aikana.

Atria Oyj:n osakepääoma

Emoyhtiön osakepääoma jakaantuu seuraavasti:

| | |
|---------------------------------------|----------------|
| A- sarjan osakkeet (1 ääni / osake) | 19 063 747 kpl |
| KII-sarjan osakkeet (10 ääntä /osake) | 9 203 981 kpl |

A-sarjan osakkeilla on etuoikeus 0,17 euron osinkoon, minkä jälkeen KII-sarjan osakkeille suoritetaan osinkoa 0,17 euroon asti. Mikäli osinkoa on vielä jaettavissa tämän jälkeen, A- ja KII-sarjan osakkeilla on samanlaiset oikeudet osinkoon.

Yhtiön yhtiöjärjestyksessä on KII-osaketta koskeva lunastuslauseke. Jos KII-sarjan osake siirtyy yhtiön ulkopuoliselle uudelle omistajalle tai jos KII-sarjan osake siirtyy sellaiselle yhtiön osakkeenomistajalle, joka ei ennestään omista KII-sarjan osakkeita, on siirronsaajan viipymättä ilmoitettava siitä yhtiön hallitukselle ja KII-sarjan osakkeenomistajalla on oikeus tietyin ehdoin lunastaa osake. Lisäksi KII-sarjan osakkeiden hankkimiseksi luovutustoimin vaaditaan yhtiön suostumus. A-sarjan osakkeilla ei ole kumpaakaan rajoitetta.

Tietoja osakeomistuksen jakautumisesta, osakkeenomistajista ja johdon omistuksista on kerrottu kohdassa ”Osakkeenomistajat ja osakkeet”.

Voimassa olevat valtuutukset ja valtuudet erityisten oikeuksien antamisesta ja omien osakkeiden hankinnasta

Yhtiökokous valtuutti hallituksen päättämään enintään 2.800.000 yhtiön oman A-osakkeen hankkimisesta yhdessä tai useammassa erässä yhtiön vapaaseen omaan pääomaan kuuluvilla varoilla, ottaen kuitenkin huomioon osakeyhtiölain määräykset yhtiön hallussa olevien omien osakkeiden enimmäismäärästä. Yhtiön omia A-osakkeita voidaan hankkia käytettäväksi vastikkeena mahdollisissa yrityskaupoissa tai muissa yhtiön liiketoimintaan kuuluvissa järjestelyissä, investointien rahoittamiseksi, osana yhtiön kannustinjärjestelmää, yhtiön pääomarakenteen kehittämiseksi sekä muutoin edelleen luovutettavaksi, yhtiöllä pidettäväksi tai mitätöitäväksi.

Osakkeet hankitaan muuten kuin osakkeenomistajien omistusten mukaisessa suhteessa NASDAQ OMX Helsinki Oy:n järjestämässä julkisessa kaupankäynnissä hankintahetken markkinahintaan. Osakkeet hankitaan ja maksetaan NASDAQ OMX Helsinki Oy:n ja Euroclear Finland Oy:n sääntöjen mukaisesti. Hallitus valtuutetaan päättämään omien osakkeiden hankkimisesta kaikilta muilta osin.

Valtuutus kumoaa varsinaisen yhtiökokouksen 3.5.2012 hallitukselle antaman valtuutuksen päättää omien osakkeiden hankkimisesta, ja on voimassa seuraavan varsinaisen yhtiökokouksen päättymiseen saakka, kuitenkin enintään 30.6.2014 saakka.

Yhtiökokous valtuutti hallituksen päättämään yhdessä tai useammassa erässä enintään 12.800.000 uuden tai yhtiön hallussa mahdollisesti olevan A-osakkeen annista osakeannilla ja/tai antamalla optio-oikeuksia tai muita osakeyhtiölain 10 luvun 1 §:ssä tarkoitettuja osakkeisiin oikeuttavia erityisiä oikeuksia. Valtuutusta voidaan käyttää mahdollisten yrityskauppojen tai muiden yhtiön liiketoimintaan kuuluvien järjestelyjen tai investointien rahoittamiseen tai toteuttamiseen, yhtiön kannustinjärjestelmän toteuttamiseen tai muihin hallituksen päättämiin tarkoituksiin.

Valtuutus sisältää hallituksen oikeuden päättää kaikista osakeannin sekä osakeyhtiölain 10 luvun 1 §:ssä tarkoitettujen erityisten oikeuksien antamisen ehdoista. Valtuutus sisältää siten oikeuden antaa osakkeita myös muuten kuin osakkeenomistajien omistamien osakkeiden suhteessa laissa säädetyin ehdoin, oikeuden antaa osakkeita maksua vastaan tai maksutta sekä oikeuden päättää maksuttomasta osakeannista yhtiölle itselleen ottaen kuitenkin huomioon osakeyhtiölain määräykset yhtiön hallussa olevien omien osakkeiden enimmäismäärästä.

Valtuutus kumoaa varsinaisen yhtiökokouksen 3.5.2012 hallitukselle antaman antivaltuutuksen ja on voimassa seuraavan varsinaisen yhtiökokouksen päättymiseen saakka, kuitenkin enintään 30.6.2014 saakka.

Hallituksen voitonjakoehdotus

Emoyhtiön vapaa oma pääoma 31.12.2013 koostuu sijoitetun vapaan oman pääoman rahastosta 110 227 500,00 euroa, omien osakkeiden rahastosta -1 277 443,82 euroa ja voittovaroista 64 694 512,06 euroa, josta tilikauden tappio on 24 107 481,28 euroa.

Hallitus ehdottaa yhtiökokoukselle, että kertyneet voittovarot käytetään seuraavasti:

| | |
|---|---------------|
| • osinkona jaetaan 0,22 euroa / osake eli yhteensä, euroa | 6 194 411,52 |
| • jätetään omaan pääomaan, euroa | 58 500 100,54 |
| | <hr/> |
| | 64 694 512,06 |

Yhtiön taloudellisessa asemassa ei tilikauden päättymisen jälkeen ole tapahtunut olennaisia muutoksia. Yhtiön maksuvalmius on hyvä eikä ehdotettu voitonjako vaaranna hallituksen näkemyksen mukaan yhtiön maksukykyä.

Osakkeenomistajat ja osakkeet

Osakkaat osakeomistuksen mukaan 31.12.2013

| Osakkeiden lukumäärä | Osakkaita | | Osakkeita | |
|---------------------------|-----------|--------|-----------|--------|
| | kpl | % | 1000 kpl | % |
| 1-100 | 5 005 | 40,74 | 257 | 0,91 |
| 101-1 000 | 6 058 | 49,31 | 2 305 | 8,15 |
| 1 001-10 000 | 1 128 | 9,18 | 2 789 | 9,87 |
| 10 001-100 000 | 79 | 0,64 | 2 246 | 7,94 |
| 100 001-500 000 | 10 | 0,08 | 2 265 | 8,01 |
| 500 001-1 000 000 | 3 | 0,02 | 2 096 | 7,41 |
| 1 000 001-999 999 999 999 | 2 | 0,02 | 16 311 | 57,70 |
| Yhteensä | 12 285 | 100,00 | 28 268 | 100,00 |

Osakkaat elinkeinoryhmittäin 31.12.2013

| Elinkeino-ryhmä | Osakkaita | | Osakkeita | |
|-------------------------------------|-----------|--------|-----------|-------|
| | kpl | % | 1000 kpl | % |
| Yritykset | 507 | 4,13 | 18 543 | 65,60 |
| Rahoitus- ja vakuutuslaitokset | 39 | 0,32 | 1 198 | 4,24 |
| Julkisyhteisöt | 10 | 0,08 | 1 270 | 4,49 |
| Voittoa tavoittelemattomat yhteisöt | 101 | 0,82 | 430 | 1,52 |
| Kotitaloudet | 11 603 | 94,45 | 6 027 | 21,32 |
| Ulkomaat | 25 | 0,20 | 27 | 0,10 |
| Yhteensä | 12 285 | 100,00 | 27 495 | 97,27 |
| Hallintarekisterissä yhteensä | 8 | | 773 | 2,73 |

Tiedot osakkeenomistajista

| Suurimmat osakkeenomistajat 31.12.2013 | KII | A | Yhteensä | % |
|--|-----------|-----------|-----------|-------|
| Itikka osuuskunta | 4 914 281 | 3 537 652 | 8 451 933 | 29,90 |
| Lihakunta | 4 020 200 | 3 838 797 | 7 858 997 | 27,80 |
| Mandatum Life | | 821 562 | 821 562 | 2,91 |
| Osuuskunta Pohjanmaan Liha | 269 500 | 480 038 | 749 538 | 2,65 |
| Keskinäinen työeläkevakuutusyhtiö Varma | | 524 640 | 524 640 | 1,86 |
| Eläkevakuutusosakeyhtiö Veritas | | 425 000 | 425 000 | 1,50 |
| Kuisla Reima | | 285 117 | 285 117 | 1,01 |
| Sijoitusrahasto Taalerintehdas Arvo Markka Osake | | 180 000 | 180 000 | 0,64 |
| Norvestia Oyj | | 147 672 | 147 672 | 0,52 |
| Keskinäinen vakuutusyhtiö Eläke-Fennia | | 126 289 | 126 289 | 0,45 |

| Suurimmat osakkeenomistajat äänimäärän mukaan 31.12.2013 | KII | A | Yhteensä | % |
|--|------------|-----------|------------|-------|
| Itikka osuuskunta | 49 142 810 | 3 537 652 | 52 680 462 | 47,42 |
| Lihakunta | 40 202 000 | 3 838 797 | 44 040 797 | 39,64 |
| Osuuskunta Pohjanmaan Liha | 2 695 000 | 480 038 | 3 175 038 | 2,86 |
| Mandatum Life | | 821 562 | 821 562 | 0,74 |
| Keskinäinen työeläkevakuutusyhtiö Varma | | 524 640 | 524 640 | 0,47 |
| Eläkevakuutusosakeyhtiö Veritas | | 425 000 | 425 000 | 0,38 |
| Kuisla Reima | | 285 117 | 285 117 | 0,26 |
| Sijoitusrahasto Taalerintehdas Arvo Markka Osake | | 180 000 | 180 000 | 0,16 |
| Norvestia Oyj | | 147 672 | 147 672 | 0,13 |
| Keskinäinen vakuutusyhtiö Eläke-Fennia | | 126 289 | 126 289 | 0,11 |

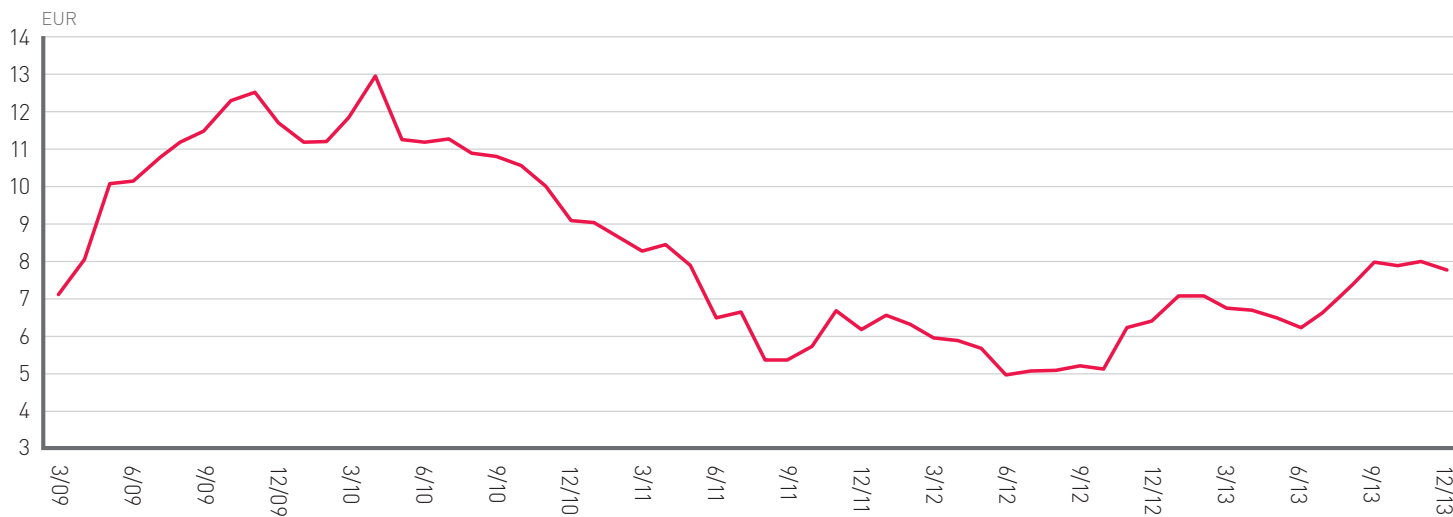
Johdon omistus

Hallituksen ja hallintoneuvoston jäsenet, toimitusjohtaja ja toimitusjohtajan sijainen sekä konsernin johtoryhmään kuuluvat omistivat 31.12.2013 A-sarjan osakkeita yhteensä 67 598 kpl, mikä vastaa 0,24 % osakkeista ja 0,06 % osakkeiden tuomasta äänivallasta.

A-sarjan osakkeiden kuukausittainen vaihto 2013

| Kuukausi | Vaihto, EUR | Vaihto, kpl | Kuukauden alin | Kuukauden ylin |
|-----------|-------------|-------------|----------------|----------------|
| Tammikuu | 3 941 915 | 556 307 | 6,32 | 7,64 |
| Helmikuu | 3 303 110 | 467 293 | 6,61 | 7,47 |
| Maaliskuu | 1 041 229 | 153 534 | 6,55 | 6,93 |
| Huhtikuu | 1 362 287 | 203 783 | 6,37 | 6,98 |
| Toukokuu | 1 268 798 | 195 165 | 6,21 | 6,68 |
| Kesäkuu | 1 072 908 | 172 676 | 6,01 | 6,40 |
| Heinäkuu | 922 162 | 137 931 | 6,12 | 7,11 |
| Elokuu | 2 648 220 | 363 441 | 6,78 | 7,69 |
| Syyskuu | 1 593 390 | 199 807 | 7,60 | 8,39 |
| Lokakuu | 2 620 296 | 333 931 | 7,23 | 8,25 |
| Marraskuu | 1 723 236 | 214 922 | 7,80 | 8,20 |
| Joulukuu | 1 742 912 | 224 161 | 7,50 | 8,12 |
| Yhteensä | 23 240 462 | 3 222 951 | | |

A-sarjan osakkeen kurssikehitys 2009–2013



Taloudellista kehitystä kuvaavat tunnusluvut

| milj. EUR | | 31.12.2013 | 31.12.2012 | 31.12.2011 | 31.12.2010 | 31.12.2009 |
|--------------------------------------|--|------------|------------|------------|------------|------------|
| Liikevaihto | | 1 411,0 | 1 343,6 | 1 301,9 | 1 300,9 | 1 316,0 |
| Liikevoitto | | 19,7 | 30,2 | 8,0 | 9,8 | 27,5 |
| % lv:sta | | 1,4 | 2,2 | 0,6 | 0,8 | 2,1 |
| Rahoitustuotot ja -kulut | | -15,2 | -14,7 | -14,1 | -11,1 | -12,4 |
| % lv:sta | | -1,1 | -1,1 | -1,1 | -0,9 | -0,9 |
| Voitto ennen veroja | | 6,9 | 18,9 | -4,7 | 0,3 | 16,5 |
| % lv:sta | | 0,5 | 1,4 | -0,4 | 0,0 | 1,3 |
| Oman pääoman tuotto (ROE) % | | -1,0 | 2,4 | -1,5 | -1,0 | 1,7 |
| Sijoitetun pääoman tuotto (ROI) % | | 3,7 | 4,7 | 1,7 | 1,9 | 4,7 |
| Omavaraisuusaste, % | | 42,2 | 41,5 | 39,5 | 40,2 | 39,7 |
| Korolliset velat | | 334,7 | 370,5 | 409,4 | 429,9 | 425,8 |
| Velkaantumisaste, % | | 81,3 | 85,9 | 97,1 | 96,4 | 97,5 |
| Nettovelkaantumisaste, % | | 74,3 | 84,3 | 95,5 | 92,2 | 89,4 |
| Bruttoinvestoinnit käyttöomaisuuteen | | 41,1 | 56,2 | 47,0 | 46,2 | 33,0 |
| % lv:sta | | 2,9 | 4,2 | 3,6 | 3,5 | 2,5 |
| Henkilöstö keskimäärin | | 4 669 | 4 898 | 5 467 | 5 812 | 6 214 |
| Tutkimus- ja kehitysmenot | | 11,8 | 12,0 | 11,9 | 10,3 | 9,4 |
| % lv:sta * | | 0,8 | 0,9 | 0,9 | 0,8 | 0,7 |
| Tilauskanta ** | | - | - | - | - | - |

* Kirjattu kokonaisuudessaan tilivuoden kuluksi

** Ei merkitsevä luku, koska tilaukset toimitetaan pääosin tilausta seuraavana päivänä

Osakekohtaiset osakeantioikaistut tunnusluvut

| milj. EUR | | 31.12.2013 | 31.12.2012 | 31.12.2011 | 31.12.2010 | 31.12.2009 |
|--|-----|------------|------------|------------|------------|------------|
| Tulos/osake (EPS), EUR | | -0,15 | 0,35 | -0,24 | -0,18 | 0,25 |
| Oma pääoma/osake, EUR | | 14,45 | 15,15 | 14,81 | 15,68 | 15,39 |
| Osinko/osake, EUR * | | 0,22 | 0,22 | 0,20 | 0,25 | 0,25 |
| Osinko/tulos % * | | -142,8 | 63,1 | -84,5 | -138,9 | 99,5 |
| Efektiivinen osinkotuotto * | | 2,8 | 3,5 | 3,4 | 2,8 | 2,3 |
| Hinta/voitto-suhde (P/E) | | -50,2 | 17,9 | -25,1 | -50,0 | 44,0 |
| Osakekannan markkina-arvo | | 218,5 | 177,0 | 168,2 | 254,4 | 312,6 |
| Osakkeiden vaihto/1 000 kpl | A | 3 223 | 3 460 | 5 094 | 9 702 | 7 389 |
| Osakkeiden vaihto % | A | 16,9 | 18,1 | 26,7 | 50,9 | 38,8 |
| Osakkeiden lukumäärä milj. kpl yht. | | 28,3 | 28,3 | 28,3 | 28,3 | 28,3 |
| Osakkeiden lukumäärä | A | 19,1 | 19,1 | 19,1 | 19,1 | 19,1 |
| | KII | 9,2 | 9,2 | 9,2 | 9,2 | 9,2 |
| Osakkeiden osakeantioikaistu lukumäärä keskimäärin | | 28,3 | 28,3 | 28,3 | 28,3 | 28,3 |
| Osakkeiden osakeantioikaistu lukumäärä 31.12. | | 28,3 | 28,3 | 28,3 | 28,3 | 28,3 |
| Osakkeiden kurssikehitys, EUR | | | | | | |
| Kauden alin | A | 6,01 | 4,76 | 4,99 | 8,74 | 6,50 |
| Kauden ylin | A | 8,39 | 7,08 | 9,15 | 13,48 | 13,00 |
| Kauden lopussa | A | 7,73 | 6,26 | 5,95 | 9,00 | 11,06 |
| Tilikauden keskiarvo | A | 7,21 | 5,89 | 7,21 | 10,93 | 10,76 |

* Hallituksen ehdotus

Tunnuslukujen laskentaperusteet:

| | | | | |
|--------------------------------|---|---|---|-----|
| Oman pääoman tuotto (%) | = | $\frac{\text{Tilikauden voitto/tappio}}{\text{Oma pääoma keskimäärin}}$ | * | 100 |
| Sijoitetun pääoman tuotto (%) | = | $\frac{\text{Voitto/tappio ennen veroja + korko- ja muut rahoituskulut}}{\text{Oma pääoma + korolliset rahoitusvelat keskimäärin}}$ | * | 100 |
| Omavaraisuusaste (%) | = | $\frac{\text{Oma pääoma}}{\text{Taseen loppusumma - saadut ennakot}}$ | * | 100 |
| Velkaantumisaste (%) | = | $\frac{\text{Korolliset rahoitusvelat}}{\text{Oma pääoma}}$ | * | 100 |
| Nettovelkaantumisaste (%) | = | $\frac{\text{Korolliset rahoitusvelat - rahavarat}}{\text{Oma pääoma}}$ | * | 100 |
| Laimentamaton tulos / osake | = | $\frac{\text{Emoyhtiön omistajille kuuluva tilikauden voitto/tappio}}{\text{Ulkona olevien osakkeiden lukumäärän painotettu keskiarvo}}$ | | |
| Oma pääoma / osake | = | $\frac{\text{Emoyhtiön omistajille kuuluva oma pääoma}}{\text{Osakkeiden laimentamaton lukumäärä 31.12.}}$ | | |
| Osakekohtainen osinko | = | $\frac{\text{Tilikauden osingonjako}}{\text{Osakkeiden laimentamaton lukumäärä 31.12.}}$ | | |
| Osinko/tulos (%) | = | $\frac{\text{Osinko / osake}}{\text{Tulos / osake (EPS)}}$ | * | 100 |
| Efektiiivinen osinkotuotto (%) | = | $\frac{\text{Osinko / osake}}{\text{Tilikauden päätöskurssi}}$ | * | 100 |
| Hinta/voittosuhte (P/E) | = | $\frac{\text{Tilikauden päätöskurssi}}{\text{Tulos / osake}}$ | | |
| Keskikurssi | = | $\frac{\text{Osakkeen euromääräinen kokonaisvaihto}}{\text{Tilikaudella vaihdettujen osakkeiden laimentamaton keskimääräinen lukumäärä}}$ | | |
| Osakekannan markkina-arvo | = | Osakkeiden lukumäärä tilikauden lopussa * viimeinen pörssikurssi 31.12. | | |
| Osakkeiden vaihto (%) | = | $\frac{\text{Osakkeen vaihtomäärä tilikauden aikana}}{\text{Osakkeiden laimentamaton keskimääräinen lukumäärä}}$ | * | 100 |

Konsernituloslaskelma

| 1 000 EUR | Liitetieto | 1.1.–31.12.2013 | 1.1.–31.12.2012 |
|--|------------|-----------------|-----------------|
| Liikevaihto | 1, 2 | 1 411 015 | 1 343 580 |
| Myytjä suoritteita vastaavat kulut | 7, 8 | -1 237 136 | -1 172 519 |
| Bruttokate | | 173 879 | 171 061 |
| Myynnin ja markkinoinnin kulut | 3, 7, 8 | -98 224 | -95 881 |
| Hallinnon kulut | 4, 7, 8 | -43 485 | -44 157 |
| Liiketoiminnan muut tuotot | 5 | 6 144 | 3 811 |
| Liiketoiminnan muut kulut | 6 | -18 584 | -4 624 |
| Liikevoitto | 1 | 19 730 | 30 210 |
| Rahoitustuotot | 9 | 14 738 | 14 631 |
| Rahoituskulut | 9 | -29 941 | -29 329 |
| Rahoitusnetto | | -15 203 | -14 698 |
| Osuus yhteis- ja osakkuusyritysten tuloksista | 15 | 2 335 | 3 395 |
| Voitto/tappio ennen veroja | | 6 862 | 18 907 |
| Tuloverot | 10, 18 | -11 152 | -8 842 |
| Tilikauden tulos | | -4 290 | 10 065 |
| Tilikauden tuloksen jakaantuminen: | | | |
| Emoyhtiön omistajille | | -4 338 | 9 823 |
| Määräysvallattomille omistajille | | 48 | 242 |
| Yhteensä | | -4 290 | 10 065 |
| Laimentamaton tulos/osake, EUR | 11 | -0,15 | 0,35 |
| Laimennusvaikutuksella oikaistu tulos/osake, EUR | 11 | -0,15 | 0,35 |

Laaja konsernituloslaskelma

| 1 000 EUR | Liitetieto | 1.1.–31.12.2013 | 1.1.–31.12.2012 |
|---|---------------|-----------------|-----------------|
| Tilikauden tulos | | -4 290 | 10 065 |
| Muut laajan tuloksen erät verojen jälkeen: | | | |
| Erät, joita ei siirretä tulosvaikutteisiksi | | | |
| Vakuutusmatemaattiset voitot/tappiot etuusperusteisista eläkejärjestelyistä | 10, 26 | 861 | -408 |
| Erät, jotka määrättyjen ehtojen täytyessä siirretään tulosvaikutteisiksi | | | |
| Myytavissä olevat rahoitusvarat | 9, 10, 16, 28 | 37 | 6 |
| Rahavirran suojaukset | 9, 10, 28 | 1 467 | -1 222 |
| Muuntoerot | 9 | -11 609 | 6 937 |
| Tilikauden laaja tulos | | -13 534 | 15 378 |
| Tilikauden laajan tuloksen jakaantuminen: | | | |
| Emoyhtiön omistajille | | -13 512 | 15 063 |
| Määräysvallattomille omistajille | | -22 | 315 |
| Yhteensä | | -13 534 | 15 378 |

Sivuilla 50–89 esitettävät liitetiedot muodostavat olennaisen osan konsernitilinpäätöstä.

Konsernitase

| Varat, 1 000 EUR | Liitetieto | 31.12.2013 | 31.12.2012 |
|---|--------------------|-------------------|-------------------|
| Pitkäaikaiset varat | | | |
| Aineelliset käyttöomaisuushyödykkeet | 1, 12 | 433 526 | 476 065 |
| Biologiset hyödykkeet | 13 | 775 | 1 464 |
| Liikearvo | 14 | 164 756 | 168 502 |
| Muut aineettomat hyödykkeet | 14 | 76 980 | 78 446 |
| Osuudet yhteis- ja osakkuusyhteisöissä | 15, 32 | 15 299 | 14 640 |
| Muut rahoitusvarat | 16, 28 | 2 189 | 1 748 |
| Myyntisaamiset, lainasaamiset ja muut saamiset | 17, 28 | 7 494 | 11 636 |
| Laskennalliset verosaamiset | 10, 18 | 4 890 | 15 487 |
| Yhteensä | | 705 909 | 767 988 |
| Lyhytaikaiset varat | | | |
| Vaihto-omaisuus | 19 | 114 134 | 114 268 |
| Biologiset hyödykkeet | 13 | 3 345 | 5 504 |
| Myyntisaamiset ja muut saamiset | 20, 28 | 113 941 | 140 047 |
| Kauden verotettavaan tuloon perustuvat verosaamiset | | 4 865 | 4 758 |
| Rahavarat | 21, 28 | 28 844 | 6 556 |
| Yhteensä | | 265 129 | 271 133 |
| Myyttävänä olevat pitkäaikaiset omaisuuserät | 22 | 7 017 | 2 507 |
| Varat yhteensä | 1 | 978 055 | 1 041 628 |
| Oma pääoma ja velat, 1 000 EUR | Liitetieto | 31.12.2013 | 31.12.2012 |
| Emoyhtiön osakkeenomistajille kuuluva oma pääoma | | | |
| Osakepääoma | | 48 055 | 48 055 |
| Ylikursssirahasto | | 138 502 | 138 502 |
| Omat osakkeet | | -1 277 | -1 277 |
| Muut rahastot | | -4 123 | -5 627 |
| Sijoitetun vapaan oman pääoman rahasto | | 110 571 | 110 571 |
| Muuntoerot | | -21 868 | -10 328 |
| Kertyneet voittovarot | | 138 639 | 148 311 |
| Yhteensä | 10, 11, 18, 23, 28 | 408 499 | 428 207 |
| Määräysvallattomien osuus | | 3 219 | 3 240 |
| Oma pääoma yhteensä | | 411 718 | 431 447 |
| Pitkäaikaiset velat | | | |
| Korolliset rahoitusvelat | 24, 28 | 215 839 | 264 337 |
| Laskennalliset verovelat | 10, 18 | 44 697 | 47 364 |
| Muut velat | 25, 28 | 5 730 | 7 572 |
| Eläkeveloitteet | 26 | 6 926 | 8 132 |
| Yhteensä | | 273 192 | 327 405 |
| Lyhytaikaiset velat | | | |
| Korolliset rahoitusvelat | 24, 28 | 118 894 | 106 142 |
| Ostovelat ja muut velat | 27, 28 | 174 240 | 175 498 |
| Kauden verotettavaan tuloon perustuvat verovelat | | 11 | 1 136 |
| Yhteensä | | 293 145 | 282 776 |
| Velat yhteensä | 1 | 566 337 | 610 181 |
| Oma pääoma ja velat yhteensä | | 978 055 | 1 041 628 |

Sivuilla 50–89 esitettävät liitetiedot muodostavat olennaisen osan konsernitilinpäätöstä.

Laskelma konsernin oman pääoman muutoksista

| Emoyhtiön omistajille kuuluva oma pääoma | | | | | | | | | | Määräys- | Oma |
|--|-------|--------|---------|----------|----------|------------|---------|---------|----------|-----------|----------|
| 1 000 EUR | Liite | Osake- | Yli- | Omat | Muut | Sijoitetun | Muunto- | Kerty- | Yhteensä | vallatto- | pääoma |
| | | pääoma | kurssi- | osakkeet | rahastot | vapaan | erot | neet | | mien | yhteensä |
| | | | rahasto | | | oman | | voitto- | | osuus | |
| | | | | | | pääoman | | varat | | | |
| | | | | | | rahasto | | | | | |
| Oma pääoma 1.1.2012 | | 48 055 | 138 502 | -1 277 | -4 406 | 110 571 | -17 192 | 144 528 | 418 781 | 2 920 | 421 701 |
| Tilikauden laaja tulos | | | | | | | | | | | |
| Tilikauden tulos | | | | | | | | 9 823 | 9 823 | 242 | 10 065 |
| Muut laajan tuloksen erät | | | | | | | | | | | |
| Myytävissä olevat rah.varat | | | | | 6 | | | | 6 | | 6 |
| Rahavirran suojaukset | | | | | -1 222 | | | | -1 222 | | -1 222 |
| Vakuutusmatemaattiset tappiot eläke-etuuksista | 26 | | | | | | | -408 | -408 | | -408 |
| Muuntoerot | | | | | -5 | | 6 864 | | 6 859 | 78 | 6 937 |
| Liiketoimet omistajien kanssa | | | | | | | | | | | |
| Omat osakkeet | 23 | | | | | | | | 0 | | 0 |
| Osingonjako | 23 | | | | | | | -5 632 | -5 632 | | -5 632 |
| Oma pääoma 31.12.2012 | | 48 055 | 138 502 | -1 277 | -5 627 | 110 571 | -10 328 | 148 311 | 428 207 | 3 240 | 431 447 |
| Tilikauden laaja tulos | | | | | | | | | | | |
| Tilikauden tulos | | | | | | | | -4 338 | -4 338 | 48 | -4 290 |
| Muut laajan tuloksen erät | | | | | | | | | | | |
| Myytävissä olevat rah.varat | | | | | 37 | | | | 37 | | 37 |
| Rahavirran suojaukset | | | | | 1 467 | | | | 1 467 | | 1 467 |
| Vakuutusmatemaattiset voitot eläke-etuuksista | 26 | | | | | | | 861 | 861 | | 861 |
| Muuntoerot | | | | | | | -11 540 | | -11 540 | -69 | -11 609 |
| Liiketoimet omistajien kanssa | | | | | | | | | | | |
| Omat osakkeet | 23 | | | | | | | | 0 | | 0 |
| Osingonjako | 23 | | | | | | | -6 195 | -6 195 | | -6 195 |
| Oma pääoma 31.12.2013 | | 48 055 | 138 502 | -1 277 | -4 123 | 110 571 | -21 868 | 138 639 | 408 499 | 3 219 | 411 718 |

Sivuilla 50–89 esitettävät liitetiedot muodostavat olennaisen osan konsernitilinpäätöstä.

Konsernin rahavirtalaskelma

| 1 000 EUR | Liitetieto | 1.1.–31.12.2013 | 1.1.–31.12.2012 |
|---|------------|-----------------|-----------------|
| Liiketoiminnan rahavirta | | | |
| Myynnistä saadut maksut | | 1 431 225 | 1 387 809 |
| Liiketoiminnan muista tuotoista saadut maksut | | 2 473 | 2 078 |
| Maksut liiketoiminnan kuluista | | -1 323 053 | -1 270 714 |
| Maksetut korot ja maksut muista liiketoiminnan rahoituskuluista | | -31 271 | -30 308 |
| Saadut osingot | | 83 | 82 |
| Saadut korot ja muut rahoitustuotot | | 14 544 | 14 548 |
| Maksetut välittömät verot | | -5 091 | -3 888 |
| Liiketoiminnan rahavirta | | 88 910 | 99 607 |
| Investointien rahavirta | | | |
| Investoinnit aineellisiin ja aineettomiin hyödykkeisiin | | -38 683 | -50 382 |
| Tytäryritysten hankinta vähennettynä hankituilla rahavaroilla | 32 | | -1 828 |
| Myydyt osakkuusyritykset | | 1 593 | |
| Hankitut osakkuusyritykset | | -961 | |
| Pitkäaikaisten lainasaamisten vähennys | | 2 051 | 850 |
| Muut sijoitukset | | 1 177 | 1 415 |
| Investointien rahavirta | | -34 823 | -49 945 |
| Rahoituksen rahavirta | | | |
| Pitkäaikaisten lainojen nostot | | 50 000 | 50 000 |
| Pitkäaikaisten lainojen maksut | | -62 295 | -39 599 |
| Lyhytaikaisten lainojen nostot ja maksut | | -12 974 | -55 014 |
| Osinkojen maksut | 23 | -6 195 | -5 632 |
| Rahoituksen rahavirta | | -31 464 | -50 245 |
| Rahavarojen muutos | | 22 623 | -583 |
| Rahavarat tilikauden alussa | 21 | 6 556 | 6 618 |
| Valuuttakurssien muutosten vaikutus | | -335 | 521 |
| Rahavarat tilikauden lopussa | | 28 844 | 6 556 |

Sivuilla 50–89 esitettävät liitetiedot muodostavat olennaisen osan konsernitilinpäätöstä.

Yrityksen perustiedot

Atria-konsernin emoyhtiö Atria Oyj on suomalainen, Suomen lakien mukaan perustettu julkinen osakeyhtiö, jonka kotipaikka on Kuopio. Yhtiö on ollut listattuna Nasdaq OMX Helsinki Oy:ssä vuodesta 1991 alkaen. Jäljennös konsernitilinpäätöksestä on saatavissa Internet-sivuilta www.atriagroup.com tai konsernin emoyhtiön pääkonttorista osoitteesta Itikänmäenkatu 3, Seinäjoki; postiosoite PL 900, 60060 ATRIA.

Atria Oyj ja sen tytäryhtiöt valmistavat ja markkinoivat elintarvikkeita, erityisesti liha-alan tuotteita, lihavalmisteita, siipikarjatuotteita, ateriakokonaisuuksia ja ruokakonsepteja. Atrian markkina-alueeksi on määritelty Suomi, Ruotsi, Tanska, Venäjän Euroopan puoleiset osat ja Baltian maat. Atrian tytäryhtiöt sijaitsevat myös tällä alueella. Konserni jakaantuu neljään liiketoiminta-alueeseen, jotka ovat Atria Suomi, Atria Skandinavia, Atria Venäjä sekä Atria Baltia.

Julkaistava tilinpäätös on hyväksytty hallituksessa 12. helmikuuta 2014. Suomen Osakeyhtiölain mukaan osakkeenomistajilla on mahdollisuus hyväksyä tai hylätä tilinpäätös sen julkistamisen jälkeen pidettävässä yhtiökokouksessa. Yhtiökokouksella on myös mahdollisuus tehdä päätös tilinpäätöksen muuttamisesta.

Tilinpäätöksen laatimisperiaatteet

LAATIMISPERUSTA

Konsernitilinpäätös on laadittu Euroopan unionissa hyväksytyjen kansainvälisten tilinpäätösstandardien (International Financial Reporting Standards) mukaisesti ja sitä laadittaessa on noudatettu 31.12.2013 voimassa olevia IAS- ja IFRS-standardeja sekä SIC- ja IFRIC-tulkintoja. Kansainvälisillä tilinpäätösstandardeilla tarkoitetaan Suomen kirjanpitolaissa ja sen nojalla annetuissa säännöksissä EU:n asetuksessa (EY) N:o 1606/2002 säädetyn menettelyn mukaisesti EU:ssa sovellettavaksi hyväksytyjä standardeja ja niistä annettuja tulkintoja. Konsernitilinpäätöksen liitetiedot ovat myös suomalaisen kirjanpito- ja yhteisöläinsäädännön mukaiset.

Konsernitilinpäätös on laadittu alkuperäisiin hankintamenoihin perustuen lukuun ottamatta biologisia hyödykkeitä, myytävissä olevia rahoitusvaroja, käypään arvoon tulosvaikuttaisesti kirjattavia rahoitusvaroja ja -velkoja sekä johdannaisinstrumentteja. Myytävänä olevat omaisuuserät arvostetaan luokitteluhetkestä lähtien kirjanpitoarvoon tai myynnistä aiheutuville menoilla vähennettyyn käypään arvoon sen mukaan kumpi niistä on alempi.

Tilinpäätöstiedot esitetään tuhansina euroina, ja luvut on pyöristetty lähimpään tuhanteen euroon.

MUUTOKSET TILINPÄÄTÖKSEN LAATIMISPERIAATTEISSA JA ESITETTÄVISSÄ TIEDOISSA

a) Käyttöön otetut uudet standardit ja standardien muutokset, joita on sovellettu 1.1.2013 alkavalla tilikaudella

- Muutos IAS 1:een ”Tilinpäätöksen esittäminen”. Keskeisin muutos on vaatimus muiden laajan tuloksen erien ryhmittelemisestä sen mukaan, siirretäänkö ne mahdollisesti tulevaisuudessa tulosvaikutteisiksi tiettyjen ehtojen täytyessä.
- Muutos IAS 19:ään ”Työsuhde-etuuudet”. Muutoksella poistettiin ns. putkimenetelmän käyttömahdollisuus ja rahoitusmeno määritetään nyt nettoraastointiin perustuen. Kaikki vakuutusmatemaattiset voitot ja tappiot kirjataan välittömästi muun laajan tuloksen eriin. Standardin muutoksella ei ollut vaikutusta konsernitilinpäätökseen.
- Muutos IFRS 7:ään ”Rahoitusinstrumentit: tilinpäätöksessä esitettävät tiedot”. Varojen ja velkojen nettottamista koskeva muutos lisää liitetietovaatimuksia tarkoituksena parantaa IFRS:n ja US GAAPin mukaisten tilinpäätösten vertailukelpoisuutta. Standardin muutoksella ei ollut vaikutusta konsernitilinpäätökseen.
- IFRS 13 ”Käyvän arvon määrittäminen”. Uuden standardin tarkoituksena on lisätä yhdenmukaisuutta käyvän arvon määrittämiseen ja antaa uusia liitetietoja koskevia vaatimuksia, silloin kun joku IFRS-standardi vaatii tai sallii käypään arvoon arvostamisen. Standardin mukaan käypä arvo on hinta, joka saataisiin omaisuuserän myymisestä tai maksettaisiin velan siirtämisestä markkinaosapuolten välillä arvostuspäivänä toteutettavassa tavanmukaisessa liiketoimessa.
- Vuosittaiset parannukset 2011. Parannukset, jotka julkaistiin kierroksen 2009–2011 tuloksena, aiheuttivat muutoksia seuraaviin standardeihin: IAS 1 ”Tilinpäätöksen esittäminen”, IAS 16 ”Aineelliset käyttöomaisuushyödykkeet”, IAS 32 ”Rahoitusinstrumentit: esittämistapa” ja IAS 34 ”Osavuositarkastukset”. Muutoksilla ei ollut olennaista vaikutusta konsernitilinpäätökseen.

b) Uudet standardit ja tulkinnat, jotka on julkaistu, mutta tulevat voimaan myöhemmin kuin 1.1.2013.

- IFRS 10 ”Konsernitilinpäätös” (voimaan 1.1.2014 tai sen jälkeen alkavilla tilikausilla). Tavoitteena on määrätä periaatteita, jotka koskevat konsernitilinpäätöksen laatimista ja esittämistä, kun yhteisöllä on määräysvalta yhdessä tai useammassa muussa yhteisössä. Määräysvaltaan liittyvät periaatteet määritellään, ja määräysvalta määrätään konsernitilinpäätökseen yhdistelemisen perusteeksi. Standardissa ohjeistetaan määräysvallan käsitteen soveltamista selvitettyäessä, onko sijoittajalla määräysvalta ja onko sen siis yhdisteltävä sijoituskohde konsernitilinpäätökseen. Standardi sisältää myös konsernitilinpäätöksen laatimismenettelyä koskevat vaatimukset. Standardilla ei odoteta olevan olennaista vaikutusta konsernin tilinpäätökseen.
- IFRS 11 ”Yhteisjärjestelyt” (voimaan 1.1.2014 tai sen jälkeen alkavilla tilikausilla). IFRS 11:n myötä yhteisjärjestelyjen käsittely muuttuu entistä realistisemmaksi. Sen mukaan keskitytään järjestelystä johtuviin oikeuksiin ja velvoitteisiin eikä sen oikeudelliseen muotoon. Yhteisjärjestelyjä on kahdentyyppisiä: yhteiset toiminnot ja yhteisyritykset. Yhteisen toiminnon osapuolilla on varoja koskevia oikeuksia ja järjestelyyn liittyviä velvoitteita, ja se käsittelee kirjanpidossaan osuutensa varoista, veloista, tuotoista ja kuluista. Yhteisyrityksessä osapuolilla on oikeuksia järjestelyn nettovarallisuuteen, ja ne käsittelevät osuutensa pääomaosuusmenetelmällä. Yhteisyritysten suhteellinen yhdistely ei ole enää sallittua. Standardilla ei odoteta olevan olennaista vaikutusta konsernin tilinpäätökseen.
- IFRS 12 ”Tilinpäätöksessä esitettävät tiedot osuuksista muissa yhteisöissä” (voimaan 1.1.2014 tai sen jälkeen alkavilla tilikausilla). IFRS 12 sisältää kaiken tyyppisiä osuuksia koskevat liitetietovaatimukset. Se koskee yhteisjärjestelyjä, osakkuusyrityksiä, erityistä tarkoitusta varten luotuja sijoitusvälineitä ja muita taseen ulkopuolisia välineitä. Standardilla ei odoteta olevan olennaista vaikutusta konsernin tilinpäätökseen.
- Muutos IFRS 10:n, 11:n ja 12:n siirtymäsääntöihin (voimaan 1.1.2014 tai sen jälkeen alkavilla tilikausilla). IFRS 10:n, 11:n ja 12:n siirtymäsääntöjä helpotetaan siten, että oikaistuja vertailutietoja vaaditaan vain yhdeltä tilikaudelta. Konsernitilinpäätökseen yhdistelemättömiä strukturoituja yhteisöjä koskevia vertailutietoja ei tarvitse esittää IFRS 12:n käyttöönottoa edeltäviltä kausilta.

- IAS 27 (uudistettu 2011) Erillistilinpäätös (voimaan 1.1.2014 tai sen jälkeen alkavilla tilikausilla). Uudistettu standardi sisältää erillistilinpäätöstä koskevat vaatimukset. Standardilla ei odoteta olevan olennaista vaikutusta konsernin tilinpäätökseen.
- IAS 28 (uudistettu 2011) Osuudet osakkuus- ja yhteisyrityksissä (voimaan 1.1.2014). Uudistettu standardi sisältää sekä osakkuus- että yhteisyritysosuuksien käsittelyä koskevat vaatimukset. IFRS 11:n julkaisemisen seurauksena molempiin sovelletaan pääomaosuusmenetelmää. Standardilla ei odoteta olevan olennaista vaikutusta konsernin tilinpäätökseen.
- Varojen ja velkojen netottamista koskeva muutos IAS 32:een ”Rahoitusinstrumentit; esittämistapa” (voimaan 1.1.2014). Muutokset liittyvät IAS 32:n soveltamisohjeeseen. Niissä selkeytetään joitakin vaatimuksia, jotka koskevat rahoitusvarojen ja -velkojen vähentämistä toisistaan taseessa. Standardilla ei odoteta olevan olennaista vaikutusta konsernin tilinpäätökseen.
- Kerrytettävissä olevasta rahamäärästä esitettäviä tietoja koskeva muutos IAS 36:een ”Omaisuserien arvon alentuminen” (voimaan 1.1.2014). Muutos koskee kerrytettävissä olevaa rahamäärää koskevia tietoja, jotka on esitettävä arvoltaan alentuneista omaisuseristä, jos niiden arvo perustuu käypään arvoon vähennettynä luovutuksesta johtuvilla menoilla. Standardilla ei odoteta olevan olennaista vaikutusta konsernin tilinpäätökseen.
- Johdannaisten uudistamista koskeva muutos IAS 39:ään ”Rahoitusinstrumentit: kirjaaminen ja arvostaminen (voimaan 1.1.2014). Muutos tuo helpotuksen, jonka mukaan suojauslaskentaa voidaan tiettyjen kriteerien täyttyessä jatkaa, kun johdannaissopimuksen uudeksi osapuoleksi tulee keskusvastapuoli. Standardilla ei odoteta olevan olennaista vaikutusta konsernin tilinpäätökseen.
- Muutos IAS 19:stä, Etuusperusteiset järjestelyt: työntekijöiden maksusuoritukset (voimaan 1.7.2014, ei hyväksytty EU:ssa). Muutos sallii sellaisten maksusuoritusten, jotka liittyvät työsuoritukseen ja joiden määrä ei vaihtele työntekijän työssäoloajan perusteella, vähentämisen ansaittujen etuuksien kustannusten määrästä sillä kaudella, jona työ suoritetaan. Standardilla ei odoteta olevan olennaista vaikutusta konsernin tilinpäätökseen.
- IFRS 9 Rahoitusinstrumentit (voimaantulo vielä avoinna). Kyseessä on osa laajempaa projektia, jonka tarkoituksena on korvata IAS 39 uudella standardilla. Eri arvostusperusteet on säilytetty, mutta niitä on yksinkertaistettu määräämällä rahoitusvaroilta kaksi arvostusryhmää: jaksotettu hankintameno ja käypä arvo. Luokittelu riippuu yhteisön liiketoimintamallista ja rahoitusvaroihin kuuluvan erän rahavirtojen ominaispiirteistä. Suojauslaskentaa koskeva uusi ohjeistus tuo suojauslaskennan ja riskienhallinnan lähemmäksi toisiaan. Lisäksi vaatimukset tehokkuustestauksesta ovat aiempaa lievemmat. IAS 39:ään sisältyvä ohjeistus rahoitusvarojen arvon alentumisesta jää edelleen voimaan. Standardia ei ole vielä hyväksytty sovellettavaksi EU:ssa. Arvioita keskeneräisen standardin lopullisesta vaikutuksesta konsernin tilinpäätökseen ei toistaiseksi voida esittää.
- Vuosittaiset parannukset 2010–2012. Parannukset, jotka julkaistiin kierroksen 2010–2012 tuloksena, aiheuttavat muutoksia seuraaviin standardeihin: IFRS 2 Osakeperusteiset maksut, IFRS 3 Liiketoimintojen yhdistäminen, IFRS 8 Toimintasegmentit, IFRS 13 Käyvän arvon määrittäminen, IAS 16 Aineelliset käyttöomaisuushyödykkeet, IAS 38 Aineettomat hyödykkeet ja IAS 24 Lähipiiriä koskevat tiedot tilinpäätöksessä. Konsernin arvion mukaan muutoksilla ei ole olennaista vaikutusta konsernin tilinpäätökseen.

**JOHDON HARKINTAA EDELLYTTÄVÄT LAATIMISPERIAATTEET
JA ARVIOIHIN LIITTYVÄT KESKEISET EPÄVARMUUSTEKIJÄT**

Tilinpäätöstä laadittaessa joudutaan käyttämään harkintaa tilinpäätöksen laadintaperiaatteiden soveltamisessa. Lisäksi joudutaan tekemään tulevaisuutta koskevia arvioita ja oletuksia, jotka vaikuttavat omaisuus- ja velkaeriin, vastuiden sekä tuotosten ja kulujen määriin. Toteumat voivat poiketa tehdyistä arvioista ja oletuksista.

Keskeiset harkintaan perustuvat ratkaisut tilinpäätöksen laatimisperiaatteita sovellettaessa:

Konsernin johto tekee harkintaan perustuvia ratkaisuja, jotka koskevat tilinpäätöksen laatimisperiaatteiden valintaa ja niiden soveltamista. Tämä koskee erityisesti niitä tapauksia, joissa voimassaolevassa IFRS-normistossa on vaihtoehtoisia kirjaamis-, arvostamis-, tai esittämistapoja. Johdon harkintaa on käytetty omaisuus- ja rahoituserien luokittelussa sekä laskennallisten verosaamisten ja varausten kirjaamisessa.

Keskeiset kirjanpidolliset arviot ja oletukset:

Arviot pohjautuvat johdon parhaaseen näkemykseen raportointikauden päättymispäivänä. Arvioiden taustalla ovat aiemmat kokemukset sekä tulevaisuutta koskevat, tilinpäätöshetkellä todennäköisimpänä pidetyt oletukset, jotka liittyvät muun muassa konsernin taloudellisen ympäristön odotettuun kehitykseen. Mahdolliset arvioiden ja oletusten muutokset merkitään kirjanpitoon sillä tilikaudella, jonka aikana arviota tai oletusta korjataan, ja kaikilla tämän jälkeisillä tilikausilla.

Yritysten yhteenliittymissä hankittujen hyödykkeiden käyvän arvon määrittäminen:

Liiketoimintojen yhdistämisessä hankitut varat ja velat arvostetaan hankintahetken käypään arvoon. Merkittävässä yritysten yhteenliittymissä konserni on käyttänyt ulkopuolista neuvonantajaa arvioitaessa aineellisten ja aineettomien hyödykkeiden käypiä arvoja. Aineellisten hyödykkeiden osalta on tehty vertailuja vastaavien hyödykkeiden markkinahintoihin ja arvioitu hankittujen hyödykkeiden iästä, kulumisesta ja muista vastaavista tekijöistä aiheutuva arvon vähentyminen. Aineettomien hyödykkeiden käyvän arvon määrittäminen perustuu arvioihin hyödykkeisiin liittyvistä rahavirroista. Johto uskoo käytettyjen arvioiden ja oletusten olevan riittävän tarkkoja käyvän arvon määrittämisen pohjaksi.

Omaisuserien arvonalentuminen:

Konsernissa käydään läpi vähintään jokaisen raportointikauden päättymispäivänä mahdolliset viitteet niin aineellisten kuin aineettomienkin hyödykkeiden arvonalentumisesta.

Lokakuussa Atria ilmoitti luopuvansa kannattamattomasta sianlihan alkutuotannosta Venäjällä. Lisäksi Moskovassa sijaitseva teollinen tuotanto ja oma logistiikkayksikkö päätettiin lopettaa vuoden 2014 loppuun mennessä. Liiketoimintojen lopettamisesta johtuen kirjattiin yhteensä 23,0 miljoonan euroa arvonalentuminen tytäryhtiöiden omaisuuseriin. Arvonalentumiskirjauksista käyttöomaisuuteen kohdistui 14,3 miljoonaa euroa, laskennallisiin verosaamisiin 7,6 miljoonaa euroa ja muihin varoihin 1,1 miljoonaa euroa.

Konsernissa testataan vuosittain liikearvo ja ne aineettomat hyödykkeet, joilla on rajoittamaton taloudellinen vaikutusaika mahdollisen arvonalentumisen varalta sekä arvioidaan viitteitä arvonalentumisesta laatimisperiaatteissa esitetyn mukaisesti. Vuosittain testattavan aineettoman omaisuuden arvo tilikauden lopussa oli 233,9 miljoonaa euroa. Rahavirtaa tuottavien yksiköiden kerrytettävissä olevat rahamäärät on määritetty käyttöarvoon perustuvina laskelmina. Näissä laskelmissa ennakoitujen rahavirrat perustuvat johdon hyväksymiin taloudellisiin suunnitelmiin, jotka kattavat viiden vuoden ajanjakson.

Arvonalentumistestauksen perusteella tilikaudella ei ole kirjattu arvonalentumistappioita. Lisätietoja kerrytettävissä olevan rahamäärän herkkyydestä käytettyjen oletusten muutoksille on esitetty liitetiedossa 14.

Konsernitilinpäätöksen laatimisperiaatteet

Tytäryritykset

Konsernitilinpäätökseen sisältyvät emoyritys Atria Oyj ja sen kaikki tytäryritykset. Tytäryritykset ovat yrityksiä, joissa konsernilla on määräysvalta. Määräysvalta syntyy, kun konserni omistaa yli puolet äänivallasta tai sillä on muutoin määräysvalta. Määräysvallalla tarkoitetaan oikeutta määrätä yrityksen talouden ja liiketoiminnan periaatteista hyödyn saamiseksi sen toiminnasta. Hankitut tytäryritykset yhdistellään konsernitilinpäätökseen siitä hetkestä lähtien, kun konserni on saanut määräysvallan ja siihen asti, kun määräysvalta päättyy.

Liiketoimintojen yhdistäminen käsitellään hankintamenetelmällä. Tytäryrityksen hankinnasta maksettava vastike sisältää luovutetut varat ja vastattavaksi otetut velat arvostettuna käypään arvoon hankintahetkellä. Luovutettu vastike sisältää myös ehdollisesta vastikejärjestelystä johtuvan omaisuuserän tai velan käyvän arvon. Hankintaan liittyvät menot kirjataan kuluiksi toteutuessaan. Yksilöitävissä olevat liiketoimintojen yhdistämisessä hankitut varat, vastattaviksi otetut velat ja ehdolliset velat arvostetaan hankinta-ajankohdan käypiin arvoihin. Määräysvallattomien omistajien osuus hankinnan kohteessa kirjataan hankintakohtaisesti joko käypään arvoon tai määrään, joka vastaa määräysvallattomien omistajien suhteellista osuutta hankinnan kohteen yksilöitävissä olevasta nettovarallisuudesta.

Määrä, jolla luovutettu vastike, määräysvallattomien omistajien osuuden käypä arvo hankinnan kohteessa ja aiemmin omistetun osuuden käypä arvo yhteen laskettuina, ylittää hankitun nettovarallisuuden käyvän arvon, merkitään taseeseen liikearvoksi. Jos vastikkeen, määräysvallattomien omistajien osuuden käyvän arvon ja aiemmin omistetun osuuden käyvän arvon yhteismäärä on pienempi kuin tytäryrityksen hankitun nettovarallisuuden käypä arvo, erotus kirjataan tulosvaikutteisesti.

Konserniyritysten väliset liiketapahtumat, saamiset ja velat sekä tuotot ja kulut eliminoidaan. Myös omaisuuserän kirjaamiseen johtavista konsernin sisäisistä liiketoimista johtuvat voitot ja tappiot eliminoidaan. Tytäryritysten noudattamat tilinpäätöksen laatimisperiaatteet on tarvittaessa muutettu vastaamaan konsernin noudattamia periaatteita.

Määräysvallattomien omistajien kanssa toteutuneita liiketoimia, jotka eivät johda määräysvallan menettämiseen, käsitellään omaa pääomaa koskevinä liiketoimina. Kun määräysvallattomilta omistajilta ostetaan osakkeita, maksetun vastikkeen ja tytäryrityksen nettovarallisuudesta hankitun osuuden kirjanpitoarvon välinen erotus kirjataan omaan pääomaan. Myös voitot tai tappiot osakkeiden myynnistä määräysvallattomille omistajille kirjataan omaan pääomaan.

Kun konsernin määräysvalta tai huomattava vaikutusvalta päättyy, jäljelle jäävä osuus arvostetaan määräysvallan menettämispäivän käypään arvoon ja kirjanpitoarvon muutos kirjataan tulosvaikutteisesti. Tämä käypä arvo toimii alkuperäisenä kirjanpitoarvona, kun jäljelle jäävää osuutta myöhemmin käsitellään osakkuusyrittäksenä, yhteisyrittäksenä tai rahoitusvaroina. Lisäksi asianomaisesta yrityksestä aiemmin muihin laajan tuloksen eriin kirjattuja määriä käsitellään ikään kuin konserni olisi suoraan luovuttanut niihin liittyvät varat ja velat. Tämä voi tarkoittaa, että aiemmin muihin laajan tuloksen eriin kirjatut määrät siirretään tulosvaikutteisiksi.

Osakkuusyrietykset

Osakkuusyrietykset ovat yrietyksiä, joissa konsernilla on huomattava vaikutusvalta mutta ei määräysvaltaa. Yleensä tämä perustuu osakeomistukseen, joka tuottaa 20–50 prosenttia äänivallasta. Osakkuusyrietyksiin tehdyt sijoitukset käsitellään pääomaosuusmenetelmällä. Pääomaosuusmenetelmää sovellettaessa sijoitus kirjataan alun perin hankintamenon määräisenä ja sitä lisätään tai vähennetään kirjaamalla sijoittajayrietyksen osuus sijoituskohteen hankinta-ajankohdan jälkeisistä voitoista tai tappioista.

Jos osakkuusyrietyksestä omistettu osuus pienenee, mutta huomattava vaikutusvalta säilyy, vain suhteellinen osuus aiemmin muihin laajan tuloksen eriin kirjatuista määristä siirretään tulosvaikutteisesti.

Konsernin osuus osakkuusyrietysten hankinnan jälkeisistä voitoista tai tappioista merkitään tuloslaskelmaan liikevoiton alapuolelle. Sijoituksen kirjanpitoarvoa oikaistaan vastaavasti. Jos konsernin osuus osakkuusyrietyksen tappioista on yhtä suuri tai suurempi kuin sen osuus osakkuusyrietyksestä mahdolliset muut vakuudettomat saamiset mukaan luettuina, konserni ei kirjaa lisää tappiota, ellei sillä ole oikeudellista tai tosiasiallista velvoitetta eikä se ole suorittanut maksuja osakkuusyrietyksen puolesta.

Yhteisyrietykset

Yhteisyrietykset ovat yrietyksiä, joissa konserni käyttää toisten osapuolten kanssa yhteistä, sopimukseen perustuvaa määräysvaltaa. Konsernissa yhteisyrietykset on yhdistelty pääomaosuusmenetelmällä.

Ulkomaan rahan määräisten erien muuttaminen

Konsernin emoyhtiön toiminta- ja esittämisvaluutta on euro. Konsernitilinpäätös on esitetty tuhansina euroina.

Ulkomaan rahan määräiset liiketapahtumat on kirjattu euroiksi käyttäen tapahtumapäivän kurssia. Ulkomaan rahan määräiset saamiset ja velat on muunnettu euroiksi käyttäen tilinpäätöspäivän kurssia. Ulkomaan rahan määräisistä liiketapahtumista sekä saamisista ja veloista syntyneet kurssivoitot ja -tappiot on kirjattu tuloslaskelmaan lukuun ottamatta niitä johdannaisopimusten kurssimuutoksia, jotka ovat ehdot täyttäviä rahavirran suojauksia tai määritetty suojaamaan ulkomaista nettoinvestointia, ja ovat siinä tehokkaita, sekä lainoja, jotka ovat osa ulkomaiseen yksikköön tehtyä nettosijoitusta. Nämä kurssierot on kirjattu muihin laajan tuloksen eriin. Liiketoiminnan kurssivoitot ja -tappiot sisältyvät vastaaviin eriin liikevoiton yläpuolelle. Rahoitustapahtumia suojaavien valuuttatermiinien ja sekä valuuttamääräisten lainojen kurssivoitot ja -tappiot sisältyvät rahoitustuottoihin ja -kuluihin.

Euroalueen ulkopuolisten konserniyrietysten tulosta ja taloudellista asemaa koskevat luvut on käsitelty alun perin kunkin yrietyksen toimintaympäristön valuutassa. Euroalueen ulkopuolisten konserniyrietysten tuloslaskelmat on muunnettu euroiksi raportointikauden keskikurssiin ja taseet tilinpäätöspäivän kurssiin. Eri muuntokurssien käytöstä syntyvä kursiero kirjataan muihin laajan tuloksen eriin. Euroalueen ulkopuolisten tytäryrietysten hankintamenon eliminoinnista syntyvät muuntoerot ja näihin tehtyjen nettosijoitusten suojaustulos kirjataan muihin laajan tuloksen eriin. Kun ulkomaisesta yksiköstä luovutaan osaksi tai kun se myydään, omaan pääomaan kirjatut valuuttakurssierot kirjataan tulosvaikutteisesti osana myyntivoittoa tai -tappiota.

Aineelliset käyttöomaisuushyödykkeet

Aineelliset käyttöomaisuushyödykkeet esitetään alkuperäisten hankintahintojen ja kertyneiden poistojen erotuksena vähennettynä mahdollisilla arvonalentumisilla.

Mikäli käyttöomaisuushyödyke koostuu useammasta osasta, joiden taloudelliset vaikutusajat ovat eripituiset, kukin osa käsitellään erillisenä hyödykkeenä. Tällöin osan uusimiseen liittyvät menot aktivoidaan. Muussa tapauksessa myöhemmin syntyvät menot sisällytetään aineellisen käyttöomaisuushyödykkeen kirjanpitoarvoon vain, mikäli on todennäköistä, että hyödykkeeseen liittyvä vastainen hyöty koituu konsernin hyväksi ja hyödykkeen hankintameno on luotettavasti määriteltävissä. Muut korjaus- ja ylläpitomenot kirjataan tulosvaikutteisesti, kun ne ovat toteutuneet.

Poistot lasketaan tasapoistoina arvioidun taloudellisen vaikutusajan mukaan seuraavasti:

- Rakennukset 25–40 vuotta
- Koneet ja kalusto 5–10 vuotta
- Muut aineelliset hyödykkeet 5–10 vuotta

Maa- ja vesialueista ei tehdä poistoja. Muihin aineellisiin hyödykkeisiin kirjataan omaisuus, joka ei luonteensa tai poistoaikojensa suhteen sovellu kirjattavaksi aineellisten käyttöomaisuushyödykkeiden tileille: Maa- ja vesialueet, Rakennukset ja rakennelmat, Koneet ja kalusto.

Hyödykkeiden jäännösarvo ja taloudellinen vaikutusaika tarkistetaan jokaisessa tilinpäätöksessä ja tarvittaessa oikaistaan niin, että kirjanpitoarvo vastaa enintään kerrytettävissä olevaa rahamäärää.

Aineellisen käyttöomaisuushyödykkeen poistot lopetetaan silloin, kun aineellinen käyttöomaisuushyödyke luokitellaan myytävänä olevaksi IFRS 5 Myytävänä olevat pitkäaikaiset omaisuuserät ja lopetetut toiminnot -standardin mukaisesti.

Aineellisten käyttöomaisuushyödykkeiden käytöstä poistamisesta ja luovutuksista syntyvät voitot ja tappiot sisältyvät joko liiketoiminnan muihin tuottoihin tai kuluihin.

Vuokrasopimukset – konserni vuokralle ottajana:

Aineellisia hyödykkeitä koskevat vuokrasopimukset, joissa konsernilla on olennainen osa omistamiselle ominaisista riskeistä ja eduista, luokitellaan rahoitusleasingopimuksiksi. Rahoitusleasingopimus merkitään taseeseen vuokra-ajan alkamisajankohtana vuokratun hyödykkeen käypään arvoon tai sitä alempaan vähimmäisvuokrien nykyarvoon. Rahoitusleasingopimuksella hankitusta hyödykkeestä tehdään poistot hyödykkeen taloudellisen vaikutusajan tai sitä lyhyemmän vuokra-ajan kuluessa. Maksettavat leasingvuokrat jaetaan rahoitusmenoon ja velan vähennykseen vuokra-aikana siten, että jäljellä olevalle velalle muodostuu kullakin tilikaudella samansuuruinen korkoprosentti. Vuokravelvoitteet sisältyvät korollisiin velkoihin.

Vuokrasopimukset, joissa omistamiselle ominaiset riskit ja edut jäävät vuokralle antajalle, käsitellään muina vuokrasopimuksina. Muiden vuokrasopimusten perusteella suoritettavat vuokrat kirjataan kuluksi tuloslaskelmaan tasaerinä vuokra-ajan kuluessa.

Aineettomat hyödykkeet

Liikearvo:

Liikearvo on määrä, jolla hankintameno ylittää konsernin osuuden hankitun tytäryrityksen yksilöitävissä olevan nettovallisuuden käyvästä arvosta hankinta-ajankohdittana. Tytäryritysten hankinnasta syntyvä liikearvo sisältyy aineettomiin hyödykkeisiin. Liikearvo testataan vuosittain arvonalentumisen varalta, ja se merkitään taseeseen hankintamenuon vähennettynä kertyneillä arvonalentumistappioilla. Liikearvosta kirjattuja arvonalentumistappioita ei peruuteta.

Liikearvo testataan vuosittain mahdollisen arvonalentumisen varalta. Tätä tarkoitusta varten liikearvo on kohdistettu rahavirtaa tuottaville yksiköille. Konsernin rahavirtaa tuottavat yksiköt on luokiteltu liiketoimintasegmenttien mukaisesti tytäryhtiöiden toimintaan ja sijaintiin perustuen. Ne ovat Atria Suomi, Atria Skandinavia, Atria Venäjä ja Atria Viro. Liikearvo arvostetaan alkuperäiseen hankintamenuon vähennettynä arvonalentumisilla.

Muut aineettomat hyödykkeet:

Aineeton hyödyke merkitään taseeseen alkuperäiseen hankintamenuon siinä tapauksessa, että hyödykkeen hankintameno on määritettävissä luotettavasti ja on todennäköistä, että hyödykkeestä johtuva odotettavissa oleva taloudellinen hyöty koituu yrityksen hyväksi.

Ne aineettomat hyödykkeet, joilla on rajallinen taloudellinen vaikutusaika, kirjataan tasapoistoina kuluksi tuloslaskelmaan niiden tunnetun tai arvioidun taloudellisen vaikutusajan kuluessa. Aineettomista hyödykkeistä, joilla on rajoittamaton taloudellinen vaikutusaika, ei kirjata poistoja, vaan ne testataan vuosittain arvonalentumisen varalta.

Poistoajat ovat:

- Asiakassuhteet 3–8 vuotta
- Tavaramerkit 5–10 vuotta
- Muut aineettomat hyödykkeet *) 5–10 vuotta

*) Sisältää mm. tietokoneohjelmistot ja liittymismaksut

Aineellisten ja aineettomien hyödykkeiden arvonalentumiset

Konsernissa arvioidaan jokaisena tilinpäätöspäivänä, onko viitteitä siitä, että jonkin aineellisen tai aineettoman omaisuusarvon arvo on alentunut. Mikäli viitteitä ilmenee, arvioidaan kyseisestä omaisuuserästä kerrytettävissä oleva rahamäärä. Liikearvosta sekä aineettomista hyödykkeistä, joilla on rajoittamaton taloudellinen vaikutusaika, arvioidaan kerrytettävissä oleva rahamäärä vuosittain ja aina kun on viitteitä arvonalentumisesta. Kerrytettävissä oleva rahamäärä on omaisuusarvon käypä arvo vähennettynä myynnistä aiheutuvilla menoilla tai käyttöarvo sen mukaan kumpi niistä on suurempi. Jos kerrytettävissä olevaa rahamäärää ei pystytä arvioimaan omaisuuseräkohtaisesti, arvonalentumistarvetta tarkastellaan rahavirtaa tuottavien yksikköjen tasolla, eli sillä alimmalla yksikkötasolla, joka on pääosin muista yksiköistä riippumaton ja jonka rahavirrat ovat erotettavissa muista rahavirroista.

Arvonalentumistappio kirjataan, kun omaisuusarvon kirjanpitoarvo on suurempi kuin siitä kerrytettävissä oleva rahamäärä. Arvonalentumistappio kirjataan välittömästi tuloslaskelmaan. Mikäli arvonalentumistappio kohdistuu rahavirtaa tuottavaan yksikköön, se kohdistetaan vähentämään ensin liikearvoa ja tämän jälkeen muita yksikön omaisuuseriä tasasuhteisesti. Arvonalentumistappion kirjaamisen yhteydessä poistojen kohteena olevan omaisuusarvon taloudellinen vaikutusaika arvioidaan uudelleen. Muusta omaisuuserästä kuin liikearvosta kirjattu arvonalentumistappio peruutetaan siinä tapauksessa, että on tapahtunut muutos niissä arvioissa, joita on käytetty määrittäessä omaisuuserästä kerrytettävissä olevaa rahamäärää. Arvonalentumistappiota ei kuitenkaan peruta enempää, kuin mikä hyödykkeen kirjanpitoarvo olisi ilman arvonalentumistappion kirjaamista. Liikearvosta kirjattua arvonalentumistappiota ei peruta missään tilanteessa.

Vaihto-omaisuus

Vaihto-omaisuus arvostetaan hankintamenuon tai sitä alhaisempaan todennäköiseen nettorealisointiarvoon. Hankintamenu määritellään FIFO-menetelmällä. Valmiiden ja keskeneräisten tuotteiden hankintamenu muodostuu raaka-aineista, välittömistä työsuorituksista johtuvista menoista, muista välittömistä menoista sekä asianmukaisesta osuudesta valmistuksen muuttuvista yleismenoista ja kiinteistä yleismenoista normaalilla toiminta-asteella. Nettorealisointiarvo on tavanomaisessa liiketoiminnassa saatava arvioitu myyntihinta, josta on vähennetty arvioidut myynnistä johtuvat menot.

Biologiset hyödykkeet

Konsernin biologisia hyödykkeitä ovat elävät eläimet ja kasvava vilja. Biologiset hyödykkeet arvostetaan käypään arvoon vähennettynä arvioiduilla myyntiin liittyvillä menoilla. Tuottavat eläimet sisältyvät aineellisiin hyödykkeisiin ja muut biologiset hyödykkeet (teuraseläimet ja kasvava vilja) vaihto-omaisuuteen.

Korjuuajankohtana biologisista hyödykkeistä korjatut maataloustuotteet arvostetaan käypään arvoon vähennettynä arvioiduilla myyntiin liittyvillä menoilla. Korjuuajankohdan jälkeinen arvostus tapahtuu vaihto-omaisuuden arvostusperiaatteiden mukaan.

Tuottavien biologisten hyödykkeiden käypä arvo perustuu alkuperäiseen hankintahintaan, josta on vähennetty eläinten ikääntymisestä aiheutuva käyttöarvon alenemista vastaava kustannus. Tuottaville eläimille ei ole saatavissa markkinahintaa. Teuraseläinten käypä arvo on sama kuin markkinahinta, joka perustuu yhtiön teuraseläinten hankintaan/myyntiin paikallisilla markkinoilla. Kasvavan viljan käypä arvo perustuu tuotantokustannuksiin.

Rahoitusvarat

Luokittelu

Konsernin rahoitusvarat luokitellaan seuraaviin ryhmiin:

- Käypään arvoon tulosvaikutteisesti kirjattavat rahoitusvarat
- Lainat ja muut saamiset
- Myytävissä olevat rahoitusvarat

Luokittelu tapahtuu rahoitusvarojen hankinnan tarkoituksen perusteella, ja ne luokitellaan alkuperäisen hankinnan yhteydessä.

Käypään arvoon tulosvaikutteisesti kirjattavat rahoitusvarat:

Rahoitusvaroihin kuuluva erä luokitellaan tähän ryhmään, kun se on hankittu kaupankäyntitarkoituksessa pidettäväksi. Kaupankäyntitarkoituksessa pidettävät rahoitusvarat on hankittu pääasiallisesti hyödyn saamiseksi lyhyen aikavälin markkinahintojen muutoksista. Konsernin käyttämät johdannaiset, jotka eivät täytä IAS 39:n suojauslaskennan ehtoja, on luokiteltu kaupankäyntitarkoituksessa pidettäväksi. Tähän ryhmään kuuluvat omaisuuserät on luokiteltu lyhytaikaisiksi varoiksi.

Lainat ja muut saamiset:

Lainat ja muut saamiset ovat johdannaisvaroihin kuulumattomia rahoitusvaroja, joihin liittyvät maksut ovat kiinteitä tai määritettävissä olevia ja joita ei noteerata toimivilla markkinoilla. Ne sisältyvät lyhytaikaisiin varoihin paitsi silloin, kun ne erääntyvät yli 12 kuukauden kuluttua raportointikauden päättymispäivästä, jolloin ne luokitellaan pitkäaikaisiksi varoiksi. Konsernin lainoihin ja muihin saamisiin kuuluvat myyntisaamiset, lainasaamiset ja rahoitusvaroihin kuuluvat muut saamiset sekä rahavarat.

Myytävissä olevat rahoitusvarat:

Myytävissä olevat rahoitusvarat ovat johdannaisvaroihin kuulumattomia varoja, jotka on joko nimenomaisesti luokiteltu tähän ryhmään tai joita ei ole luokiteltu mihinkään muuhun ryhmään. Ne sisältyvät pitkäaikaisiin varoihin, paitsi jos ne erääntyvät tai ne on tarkoitus pitää alle 12 kuukauden ajan tilinpäätöspäivästä lähtien, jolloin ne sisällytetään lyhytaikaisiin varoihin.

Kirjaaminen ja arvostaminen

Rahoitusvarojen ostot ja myynnit kirjataan kaupankäyntipäivän perusteella – päivänä, jona konserni sitoutuu ostamaan tai myymään omaisuuserän. Rahoitusvarat kirjataan pois taseesta, kun oikeudet sijoituksen rahavirtoihin ovat lakanneet tai siirretty toiselle osapuolelle ja kun rahoitusvaran omistukseen liittyvät riskit ja hyödyt ovat siirtyneet olennaisilta osin pois konsernista.

Sijoitukset rahoitusvaroihin, joita ei kirjata käypään arvoon tulosvaikutteisesti, kirjataan alun perin käypään arvoon, johon lisätään hankinnasta tai liikkeeseenlaskusta välittömästi johtuvat transaktiomenot. Käypään arvoon tulosvaikutteisesti kirjattavat rahoitusvarat kirjataan alun perin käypään arvoon, ja transaktiomenot kirjataan kuluiksi tuloslaskelmaan. Käypään arvoon tulosvaikutteisesti kirjattavat ja myytävissä olevat rahoitusvarat arvostetaan myöhemmin käypään arvoon. Lainat ja muut saamiset arvostetaan jaksotettuun hankintamenuon efektiivisen koron menetelmällä.

Käypään arvoon tulosvaikutteisesti kirjattavien rahoitusvarojen käyvän arvon muutoksista johtuvat sekä realisoitumattomat että realisoituneet voitot ja tappiot kirjataan tuloslaskelmaan sillä tilikaudella, jonka aikana ne ovat syntyneet. Myytävissä olevaksi luokiteltujen rahoitusvarojen käyvän arvon muutokset sekä kurssierot kirjataan muihin laajan tuloksen eriin ja esitetään käyvän arvon rahastossa verovaikutus huomioon ottaen.

Kun myytävissä oleviksi luokitellut arvopaperit myydään tai niistä kirjataan arvonalennus, omaan pääomaan kirjatut kertyneet käyvän arvon muutokset siirretään tuloslaskelmaan rahoitustuottoihin tai -kuluihin. Myytävissä olevista oman pääoman ehtoista instrumenteista saadut osingot kirjataan tuloslaskelmaan, kun konsernille on syntynyt oikeus maksun saamiseen. Noteerattujen sijoitusten käyvät arvot perustuvat raportointihetken ostokursseihin. Jos rahoitusvaroihin kuuluvalla erällä ei ole toimivia markkinoita ja jos kyseessä ovat noteeraamattomat arvopaperit, käypä arvo määritetään erilaisten arvostusmenetelmien avulla, tai milloin käypä arvo ei ole luotettavasti määriteltävissä, hankintamenuon. Arvostusmenetelmissä käytetään riippumattomien osapuolten välillä viime aikoina toteutuneita kauppoja, muiden olennaisilta osin samantyyppisten instrumenttien käypiä arvoja ja diskontattujen rahavirtojen nykyarvoa. Laskennassa käytetään mahdollisimman paljon markkinoilta saatua tietoa ja mahdollisimman vähän yhtiökohtaisia tietoja.

Jokaisena tilinpäätöspäivänä arvioidaan, onko objektiivista näyttöä jonkin rahoitusvaroihin kuuluvan erän tai rahoitusvarojen ryhmän arvon alentumisesta. Jos kyseessä ovat myytävissä oleviksi luokitellut oman pääoman ehtoiset arvopaperit, katsotaan käyvän arvon merkittävän tai pitkittyneen alentumisen alle hankintamenuon olevan merkki arvon alentumisesta. Tällöin kertynyt tappio, joka määritetään hankintamenuon ja senhetkisen käyvän arvon erotuksena vähennettynä kyseisestä rahoitusvaroihin kuuluvasta erästä aiemmin tulosvaikutteisesti kirjatulla arvonalentumistappiolla, siirretään omasta pääomasta tuloslaskelmaan. Tuloslaskelmaan merkittyjä arvonalentumistappioita oman pääoman ehtoista instrumenteista ei myöhemmin peruuteta tuloslaskelman kautta.

Johdannaisinstrumentit ja suojauslaskenta

Johdannaiset merkitään alun perin johdannaissopimuksen solmimispäivän käypään arvoon, ja sen jälkeen ne arvostetaan käypään arvoon. Tästä syntyvän voiton tai tappion kirjaaminen riippuu siitä, onko johdannainen määritetty suojausinstrumentiksi ja minkä luonteista erää se suojaa. Johdannaiset, joihin sovelletaan suojauslaskentaa, on määritelty joko:

- suojaamaan korko-, valuuttakurssi- tai sähkön hintariskiltä, jotka liittyvät taseeseen merkittävään omaisuuserään tai velkaan taikka erittäin todennäköiseen ennakoituun liiketoimeen (rahavirran suojaus); tai
- suojaamaan ulkomaiseen yksikköön tehtyä nettosijoitusta (nettosijoituksen suojaus).

Suojausinstrumenttien ja suojauskohteiden välinen suhde dokumentoidaan suojausta aloitettaessa. Samoin dokumentoidaan riskienhallinnan tavoitteet sekä strategiat, joiden mukaan erilaisiin suojaustoimiin ryhdytään. Konserni dokumentoi suojausta aloitettaessa ja jatkuvasti sen jälkeen arvionsa siitä, kumoavatko suojauksissa käytettävät johdannaiset tehokkaasti suojauskohteiden käypien arvojen tai rahavirtojen muutoksia.

Suojaavan johdannaisen koko käypä arvo luokitellaan pitkäaikaiseksi omaisuuseräksi tai velaksi, jos suojauskohteen maturiteetti on yli 12 kuukautta, ja lyhytaikaiseksi omaisuuseräksi tai velaksi, jos suojauskohte erääntyy 12 kuukauden kuluessa. Kaupankäyntitaroituksessa pidettävät johdannaiset luokitellaan lyhytaikaisiksi varoiksi tai veloiksi.

Arvostusperiaatteet:

Valuuttatermiinien käypä arvo lasketaan arvostamalla termiinisopimukset tilinpäätöspäivän termiinikurssiin. Koronvaihtosopimusten käypä arvo lasketaan diskonttaamalla sopimusten ennakoidut rahavirrat arvostushetken markkinakorkokäyrillä kyseessä oleville valuutoille. Sähköjohdannaiset arvostetaan käypään arvoon käyttäen tilinpäätöspäivän markkinanoteerauksia.

Rahavirran suojaus:

Rahavirran suojausiksi määritettyjen, ehdot täyttävien johdannaisten käyvän arvon muutosten tehokas osuus kirjataan muihin laajan tuloksen eriin. Tehottomaan osuuteen liittyvä voitto tai tappio kirjataan välittömästi tuloslaskelmaan asianmukaiseen erään. Omaan pääomaan kertyneet voitot ja tappiot siirretään tuloslaskelmaan niillä kausilla, joilla suojauskohte vaikuttaa tulokseen (esimerkiksi kun suojattu ennakoitu osto toteutuu). Kuitenkin jos suojatun ennakoidun liiketoimen seurauksena kirjataan rahoitusvaroihin kuulumaton omaisuuserä (esimerkiksi vaihto- tai käyttöomaisuutta), aiemmin omaan pääomaan kirjatut voitot ja tappiot siirretään omaisuuserän alkuperäiseen hankintamenuun. Jos kyseessä on vaihto-omaisuus, voitot ja tappiot sisältyvät lopulta myytyjä suoritteita vastaaviin kuluihin, ja jos kyseessä on käyttöomaisuus ne sisältyvät lopulta poistoihin. Kun suojausinstrumentti erääntyy tai myydään tai kun suojaus ei enää täytä suojauslaskennan soveltamisen edellytyksiä, omaan pääomaan sillä hetkellä sisältyvät kertyneet voitot tai tappiot jäävät omaan pääomaan, ja ne siirretään tuloslaskelmaan vasta, kun ennakoitu liiketoimi toteutuu. Jos ennakoidun liiketoimen ei enää odoteta toteutuvan, omassa pääomassa esitetty kertynyt voitto tai tappio siirretään välittömästi tuloslaskelmaan asianmukaiseen erään.

Nettosijoituksen suojaus:

Ulkomaisiin yksikköihin tehtyjen nettosijoitusten suojauksia käsitellään samalla tavalla kuin rahavirran suojauksia. Suojausinstrumentin voitto tai tappio, joka johtuu suojauksen tehokkaasta osuudesta, kirjataan muihin laajan tuloksen eriin. Tehottomaan osuuteen liittyvä voitto tai tappio kirjataan välittömästi tuloslaskelmaan. Omaan pääomaan kertyneet voitot ja tappiot merkitään tuloslaskelmaan, kun ulkomaisesta yksiköstä luovutaan osaksi tai kun se myydään.

Johdannaiset, jotka eivät täytä suojauslaskennan soveltamisedellytyksiä:

Tietyt johdannaisinstrumentit eivät täytä suojauslaskennan soveltamisen edellytyksiä. Tällaisten johdannaisten käyvän arvon muutokset kirjataan välittömästi tuloslaskelmaan asianmukaiseen erään.

Myyntisaamiset

Myyntisaamiset kirjataan alun perin käypään arvoon ja sen jälkeen ne arvostetaan jaksotettuun hankintamenuon käyttäen efektiivisen koron menetelmää, arvon alentuminen huomioon ottaen. Myyntisaamisista kirjataan arvonalennus, kun on objektiivista näyttöä siitä, ettei konserni saa perityksi koko erääntynyttä saatavaa alkuperäisten ehtojen mukaisesti. Myyntisaamisen arvon alentumiseen viittaavina seikkoina pidetään velallisen merkittäviä taloudellisia vaikeuksia, sitä uhkaavaa konkurssia tai velkajärjestelyä sekä maksujen laiminlyöntiä tai viivästymistä.

Mikäli arvonalentumistappion määrä pienenee jollakin myöhemmällä tilikaudella, ja vähennyksen voidaan objektiivisesti katsoa liittyvän arvonalentumisen kirjaamisen jälkeiseen tapahtumaan, kirjattu tappio perutaan tulosvaikutteisesti.

Rahavarat

Rahavarat koostuvat käteisestä rahasta, vaadittaessa nostettavissa olevista pankkitalletuksista. Rahavaroihin luokitelluilla erillä on enintään kolmen kuukauden maturiteetti hankinta-ajankohdasta lukien. Käytössä olevat luottolimitit sisältyvät lyhytaikaisiin korollisiin velkoihin.

Myytävänä olevat pitkäaikaiset omaisuuserät

Pitkäaikaiset omaisuuserät luokitellaan myytävänä olevaksi, mikäli niiden kirjanpitoarvoa vastaava määrä tulee kertymään pääasiassa omaisuuserän myynnistä jatkuvan käytön sijaan. Myytävänä olevaksi luokittelun edellytyksien katsotaan täytyvän, kun myynti on erittäin todennäköinen ja omaisuuserä on välittömästi myytävissä nykyisessä kunnossaan yleisin ja tavanomaisin ehdoin ja kun johto on sitoutunut myyntiin ja myynnin odotetaan tapahtuvan vuoden kuluessa luokittelusta.

Välittömästi ennen luokittelua myytävänä olevaksi kyseiset omaisuuserät arvostetaan niihin sovellettavien IFRS-standardien mukaisesti. Luokitteluhetkestä lähtien myytävänä olevat omaisuuserät arvostetaan kirjanpitoarvoon tai myynnistä aiheutuville menoilla vähennettyyn käypään arvoon sen mukaan kumpi niistä on alempi. Poistot näistä omaisuuseristä lopetetaan luokitteluhetkellä.

Oma pääoma

Kantaosakkeet esitetään osakepääomana. Menot, jotka liittyvät omien oman pääomanehtojen instrumenttien liikkeenlaskuun tai hankintaan, esitetään oman pääoman vähennyseränä.

Jos jokin konserniin kuuluva yritys ostaa yhtiön osakkeita, niistä maksettu vastike ja hankinnasta välittömästi aiheutuvat menot verovaikutus huomioon ottaen vähennetään yhtiön omistajille kuuluvasta omasta pääomasta, kunnes osakkeet mitätöidään tai lasketaan uudelleen liikkeeseen. Jos osakkeet lasketaan uudelleen liikkeeseen, niistä saatavat vastikkeet sisällytetään yhtiön omistajille kuuluvaan omaan pääomaan niistä välittömästi johtuvilla transaktiomenoilla vähennettyinä verovaikutukset huomioon ottaen.

Rahoitusvelat

Rahoitusvelat merkitään alun perin kirjanpitoon käypään arvoon. Myöhemmin rahoitusvelat arvostetaan jaksotettuun hankintamenuon efektiivisen koron menetelmällä. Rahoitusvelkoja sisältyy pitkä- ja lyhytaikaisiin velkoihin.

Sitoviin luottolimiittisopimuksiin liittyvä kertaluonteinen järjestelypalkkio jaksotetaan sopimuksen kestoajalle. Sopimukseen liittyvät limiittiprovisiot kirjataan ajan kulumisen perusteella kuluksi.

Varaukset

Varaus kirjataan, kun konsernilla on aikaisemman tapahtuman seurauksena oikeudellinen tai tosiasiallinen velvoite, maksuvelvoitteen toteutuminen on todennäköistä ja velvoitteen suuruus on arvioitavissa luotettavasti. Varaukset arvostetaan velvoitteen kattamiseksi vaadittavien menojen nykyarvoon. Varausten määriä arvioidaan jokaisena tilinpäätöspäivänä ja niiden määriä muutetaan vastaamaan parasta arviota tarkasteluhetkellä. Varausten muutokset kirjataan tuloslaskelmaan samaan erään, mihin varaus on alun perin kirjattu.

Tuloutusperiaatteet

Liikevaihto määritetään tuotteiden ja palveluiden sekä raaka-aineiden ja tarvikkeiden myynnistä saadun tai saatavan vastikkeeseen käyvän arvon perusteella oikaistuna välillisillä veroilla ja alennuksilla, jotka perustuvat toimialan normaaleihin sopimuskäytäntöihin. Tuotot tavaroiden myynnistä kirjataan, kun tavaroiden omistamiseen liittyvät riskit ja edut ovat siirtyneet ostajalle ja tuotot palveluista kirjataan silloin, kun palvelu on suoritettu. Vuokratuotot kirjataan tasaerinä vuokrakaudelle.

Korot kirjataan ajan kulumisen perusteella ottaen huomioon omaisuuserän efektiivisen tuoton. Osinkotuotot kirjataan, kun osakkeenomistajien oikeus maksun saamiseen on syntynyt.

Työsuhde-etuudet

Eläkevelvoitteet:

Eläkejärjestelyt luokitellaan etuuspuhjaisiksi ja maksupohjaisiksi järjestelyiksi. Maksupohjaisissa järjestelyissä konserni suorittaa kiinteitä maksuja erilliselle yksikölle. Konsernilla ei ole oikeudellista eikä tosiasiallista velvoitetta lisämaksujen suorittamiseen, mikäli maksujen saajataho ei pysty suoriutumaan kyseisten eläke-etuuksien maksamisesta. Kaikki sellaiset järjestelyt, jotka eivät täytä näitä ehtoja, ovat etuuspuhjaisia eläkejärjestelyjä. Maksupohjaisiin eläkejärjestelyihin tehdyt suoritukset kirjataan tuloslaskelmaan sillä tilikaudella, jota veloitus koskee. Konsernin eläkejärjestelyt ovat suurelta osin maksupohjaisia.

Etuuspuhjaisissa eläkejärjestelyissä yritykselle jää velvoitteita järjestelystä tilikauden maksun suorittamisen jälkeenkin. Etuuspuhjaisiksi määritellyistä järjestelyistä hankitaan vuosittain vakuutusmatemaattiset laskelmat, joiden perusteella tilinpäätökseen kirjattava kulu sekä velka tai omaisuuserä voidaan kirjata. Vakuutusmatemaattiset voitot ja tappiot kirjataan muiden laajan tuloksen erien kautta oman pääoman hyvitykseksi tai veloitukseksi sillä kaudella, jonka aikana ne syntyvät.

Avainhenkilöiden pitkän tähtäimen palkitsemisjärjestelmä:

Konsernilla on avainhenkilöille suunnattu pitkän tähtäimen palkitsemisjärjestelmä. Järjestelmän mahdollinen tuotto koko ansaintajaksolla perustuu konsernin osakekohtaiseen tulokseen (EPS). Ansaintajaksolla on kolme vuoden mittaista jaksoa (2012, 2013 ja 2014) ja koko ansaintajakso päättyy 31.12.2014. Ansaitun palkkion määrä todetaan asetettujen tavoitteiden toteutumisen perusteella ansaintajakson päättymisen jälkeen. Järjestelmästä maksettavat etuudet arvioidaan vuosittain ja jaksotetaan työsuhde-etuuksista johtuvaksi kuluksi ja velaksi ansaintajakson aikana siihen asti, kunnes ne maksetaan.

Tutkimus- ja kehittämismenot

Tutkimusmenot kirjataan tuloslaskelmaan kuluksi. Yksittäisiin projekteihin liittyvät kehittämismenot aktivoidaan taseeseen, kun on saatu riittävä varmuus siitä, että kyseessä oleva hyödyke on teknisesti toteutettavissa ja se tulee todennäköisesti tuottamaan vastaista taloudellista hyötyä. Aktivoidut kehittämismenot kirjataan kuluksi projektikohtaisesti hyödykkeen taloudellisena vaikutusajana. Hyödykettä poistetaan siitä lähtien, kun se on valmis käytettäväksi. Konsernilla ei ole aktivoituja kehittämismenoja.

Julkiset avustukset

Sellaiset avustukset, jotka on saatu syntyneiden menojen korvaukseksi, tuloutetaan tuloslaskelmaan, kun avustuksen kohteeseen liittyvät menot merkitään kuluksi. Tällaiset avustukset esitetään liiketoiminnan muissa tuotoissa. Tukien luonne vaihtelee maittain ja tuet kirjataan vasta, kun kaikki maksettavaan tukeen liittyvät ehdot ja vaatimukset ovat täyttyneet, joten yhtiöllä ei ole saamiinsa avustuksiin takaisinmaksuvelvoitetta. Tilikaudella julkisina avustuksina on kirjattu tuotantotukea maataloustoimintaan Venäjällä. Tukea ei ole odotettavissa tulevaisuudessa, koska Atria luopui alkutuotannosta Venäjällä vuoden 2013 lopussa.

Julkiset avustukset, esimerkiksi valtiolta saadut aineellisten käyttöomaisuushyödykkeiden hankintoihin liittyvät avustukset, on kirjattu aineellisten käyttöomaisuushyödykkeiden kirjanpitoarvojen vähennykseksi silloin, kun on kohtuullisen varmaa, että ne tullaan saamaan ja että konserniyritys täyttää avustuksen saamisen edellytykset. Avustukset tuloutuvat pienempien poistojen muodossa hyödykkeen taloudellisen vaikutusajan kuluessa.

Tuloverot

Tuloslaskelman verokulu muodostuu kauden verotettavaan tuloon perustuvista veroista, aikaisempien tilikausien verojen oikaisuksista ja laskennallisista veroista. Verot merkitään tuloslaskelmaan paitsi jos ne liittyvät muihin laajan tuloksen eriin tai suoraan omaan pääomaan kirjattuihin eriin. Tällöin myös vero kirjataan vastaavasti muihin laajan tuloksen eriin tai suoraan omaan pääomaan. Tilikauden verotettavaan tuloon perustuva vero lasketaan verotettavasta tulosta kunkin maan voimassaolevan verokannan perusteella. Veroa oikaistaan mahdollisilla edellisiin kausiin liittyvillä veroilla.

Laskennalliset verot lasketaan kaikista väliaikaisista eroista kirjanpitoarvon ja verotuksellisen arvon välillä. Suurimmat väliaikaiset erot syntyvät aineellisten käyttöomaisuushyödykkeiden poistoista ja hankintojen yhteydessä tehdyistä käypiin arvoihin arvostuksista. Verotuksessa vähennyskelvottomista liikearvon arvonalentumisista ei kirjata laskennallista veroa ja tytäryhtiöiden jakamattomista voittovaroista ei kirjata laskennallista veroa siltä osin, kun ero ei todennäköisesti purkaudu ennakoitavissa olevassa tulevaisuudessa.

Laskennalliset verot on laskettu käyttämällä tilinpäätöspäivään mennessä säädettyjä verokantoja. Laskennallinen verosaaminen on kirjattu siihen määrään asti kuin on todennäköistä, että tulevaisuudessa syntyy verotettavaa tuloa, jota vastaan väliaikainen ero voidaan hyödyntää.

Kertaluonteiset erät

Poikkeukselliset, tavanomaiseen liiketoimintaan kuulumattomat tapahtumat kuten liiketoimintojen myynneistä syntyneet myyntivoitot ja -tappiot, arvonalentumiset, merkittävien liiketoimintojen lopettamiskulut sekä toiminnan uudelleenjärjestelyistä johtuvat kulut käsitellään kertaluonteisina erinä.

1. Segmentti-informaatio

Konsernin toimintasegmentit perustuvat konsernin sisäiseen organisaatorakenteeseen ja sisäiseen taloudelliseen raportointiin, jota Atrian hallitus käyttää strategisessa ja operatiivisessa päätöksenteossa. Hallitus arvioi toimintasegmenttien tulosta liikevaihdon, liikevoiton ja sitoutuneen pääoman perusteella. Konsernilla on tunnistettavissa neljä maantieteellistä segmenttiä, jotka poikkeavat markkinoiden toiminnan kannalta olennaisesti toisistaan. Nämä ovat Atria Suomi, Atria Skandinavia, Atria Venäjä sekä Atria Baltia. Lisäksi konsernikulut ilmoitetaan erikseen erässä kohdistamattomat. Konsernikuluihin sisältyy pääasiassa henkilöstö- ja hallintokuluja. Segmentin varoina ja velkoina on käsitelty sellaiset erät, jotka ovat välittömästi osoitettavissa tai järkevällä perusteella kohdistettavissa segmenteille. Segmenttien välinen kauppa tapahtuu käypään markkinahintaan.

Konsernilla on kaksi asiakasta, joiden molempien kanssa käydyin kaupan arvo on noin 10–15 % konsernin liikevaihdosta. Kyseinen liikevaihto on raportoitu toimintasegmenteissä Suomi, Venäjä ja Baltia.

31.12.2013 päättynyt tilikausi

| Toimintasegmentit | Suomi | Skandinavia | Venäjä | Baltia | Kohdistamattomat | Eliminoinnit | Konserni |
|---|---------|-------------|---------|--------|------------------|--------------|-----------|
| Liikevaihto | | | | | | | |
| Ulkoinen | 872 913 | 383 989 | 121 450 | 32 663 | | | 1 411 015 |
| Sisäinen | 13 857 | 10 973 | | 248 | | -25 078 | 0 |
| Liikevaihto yhteensä | 886 770 | 394 962 | 121 450 | 32 911 | | -25 078 | 1 411 015 |
| Liikevoitto | 32 937 | 12 202 | -20 971 | 70 | -4 508 | | 19 730 |
| Rahoitustuotot ja -kulut | | | | | | | -15 203 |
| Osuus yhteis- ja osakkuusyrityksen tuloksesta | | | | | | | 2 335 |
| Tuloverot | | | | | | | -11 152 |
| Tilikauden voitto | | | | | | | -4 290 |
| Varat | 460 413 | 386 083 | 130 266 | 41 813 | | -40 520 | 978 055 |
| Velat | 202 552 | 265 854 | 127 918 | 10 533 | | -40 520 | 566 337 |
| Investoinnit | 26 721 | 10 554 | 3 592 | 249 | | | 41 116 |
| Poistot | 25 850 | 11 915 | 9 056 | 2 470 | | | 49 291 |
| Arvonlukumiset | | 994 | 14 104 | | | | 15 098 |

31.12.2012 päättynyt tilikausi

| Toimintasegmentit | Suomi | Skandinavia | Venäjä | Baltia | Kohdistamattomat | Eliminoinnit | Konserni |
|---|---------|-------------|---------|--------|------------------|--------------|-----------|
| Liikevaihto | | | | | | | |
| Ulkoinen | 804 523 | 378 768 | 126 256 | 34 033 | | | 1 343 580 |
| Sisäinen | 14 981 | 9 026 | | 144 | | -24 151 | 0 |
| Liikevaihto yhteensä | 819 504 | 387 794 | 126 256 | 34 177 | | -24 151 | 1 343 580 |
| Liikevoitto | 36 511 | 8 187 | -8 586 | -1 489 | -4 413 | | 30 210 |
| Rahoitustuotot ja -kulut | | | | | | | -14 698 |
| Osuus yhteis- ja osakkuusyrityksen tuloksesta | | | | | | | 3 395 |
| Tuloverot | | | | | | | -8 842 |
| Tilikauden voitto | | | | | | | 10 065 |
| Varat | 447 106 | 399 087 | 172 735 | 43 879 | | -21 179 | 1 041 628 |
| Velat | 177 095 | 282 524 | 159 254 | 12 487 | | -21 179 | 610 181 |
| Investoinnit | 38 633 | 11 989 | 5 091 | 521 | | | 56 234 |
| Poistot | 24 756 | 11 916 | 10 328 | 2 628 | | | 49 628 |
| Arvonlukumiset | | | 31 | 116 | | | 147 |

| 2. Liikevaihto, 1 000 EUR | 2013 | 2012 |
|---------------------------|------------------|------------------|
| Tavaroiden myynti | 1 402 247 | 1 333 396 |
| Muu myynti | 8 768 | 10 184 |
| Yhteensä | 1 411 015 | 1 343 580 |

| 3. Tutkimus- ja kehittämismenot, 1 000 EUR | 2013 | 2012 |
|---|--------|--------|
| Kuluksi kirjatut tutkimus- ja kehittämismenot | 11 821 | 12 021 |

| 4. Tilintarkastajien palkkiot, 1 000 EUR | 2013 | 2012 |
|--|------------|------------|
| Tilintarkastuspalkkiot | 473 | 486 |
| Todistukset ja lausunnot | 39 | 51 |
| Veroneuvonta | 10 | 6 |
| Muut palkkiot | 5 | 14 |
| Yhteensä | 527 | 557 |

| 5. Liiketoiminnan muut tuotot, 1 000 EUR | 2013 | 2012 |
|--|--------------|--------------|
| Käyttöomaisuuden myyntituotot *) | 1 654 | 1 733 |
| Saadut avustukset | 435 | 82 |
| Muut | 4 055 | 1 996 |
| Yhteensä | 6 144 | 3 811 |

*) Tilikaudella Forssassa sijaitseva logistiikkakeskus palautettiin myytävissä olevista omaisuuseristä takaisin aineellisiin hyödykkeisiin. Luokittelun muutoksesta johtuen aikaisemmillä tilikausilla tehtyjä arvonalentumiskirjauksia peruutettiin 1,1 miljoonalla eurolla.

| 6. Liiketoiminnan muut kulut, 1 000 EUR | 2013 | 2012 |
|---|---------------|--------------|
| Käyttöomaisuuden myyntitappiot | 496 | 0 |
| Käyttöomaisuuden arvonalentumiset*) | 15 098 | 147 |
| Poistot aineettomista hyödykkeistä | 653 | 941 |
| Muut | 2 337 | 3 536 |
| Yhteensä | 18 584 | 4 624 |

*) Atria Venäjä luopui kannattamattomasta sianlihan alkutuotannosta Venäjällä. Lisäksi Moskovassa sijaitseva teollinen tuotanto ja oma logistiikkayksikkö päätettiin lopettaa vuoden 2014 loppuun mennessä. Tästä johtuen kirjattiin kertaluonteisia arvonalentumisia käyttöomaisuuteen 14,3 miljoonaa euroa.

| 7. Henkilöstömenot, 1 000 EUR | 2013 | 2012 |
|---|----------------|----------------|
| Työsuhde-etuuksista johtuvat kulut: | | |
| Palkat | 182 141 | 182 749 |
| Eläkekulut - maksupohjaiset järjestelyt | 26 720 | 27 404 |
| Eläkekulut - etuusperusteiset järjestelyt | 157 | 187 |
| Muut henkilösivukulut | 22 266 | 23 339 |
| Yhteensä | 231 284 | 233 679 |
| Tiedot johdon työsuhde-etuuksista esitetään liitetiedossa 31. | | |
| Työsuhde-etuuksista johtuvat kulut toiminnoittain: | | |
| Myytyjä suoritteita vastaavat kulut | 175 156 | 177 632 |
| Myynnin ja markkinoinnin kulut | 34 296 | 33 554 |
| Hallinnon kulut | 21 832 | 22 493 |
| Yhteensä | 231 284 | 233 679 |

| | 2013 | 2012 |
|--|-------|-------|
| Konsernin henkilökunta keskimäärin liiketoiminta-alueittain (FTE): | | |
| Suomi | 2 146 | 2 048 |
| Skandinavia | 1 050 | 1 119 |
| Venäjä | 1 151 | 1 384 |
| Baltia | 322 | 347 |
| Yhteensä | 4 669 | 4 898 |

8. Poistot ja arvonalentumiset, 1 000 EUR

| | | |
|---|--------|--------|
| Poistot ja arvonalentumiset toiminnoittain: | | |
| Myytyjä suoritteita vastaavat kulut | 45 092 | 44 334 |
| Myynnin ja markkinoinnin kulut | 1 769 | 1 813 |
| Hallinnon kulut | 2 532 | 2 508 |
| Liiketoiminnan muut kulut | 14 996 | 1 120 |
| Yhteensä | 64 389 | 49 775 |

9. Rahoitustuotot ja -kulut, 1 000 EUR

| | | |
|---|---------|---------|
| Rahoitustuotot: | | |
| Korkotuotot lainasaamisista | 2 265 | 3 604 |
| Valuuttakurssivoitot jaksotettuun hankintameno- arvostettavista rahoitusveloista ja lainasaamisista | 588 | 6 414 |
| Osinkotuotot myytävissä olevista rahoitusvaroista | 83 | 83 |
| Muut rahoitustuotot | 2 | 83 |
| Arvonmuutokset käypään arvoon tulosvaikutteisesti kirjattavista rahoitusvaroista | | |
| - Johdannaispimukset - ei suojauslaskennassa | 11 800 | 4 447 |
| Yhteensä | 14 738 | 14 631 |
| Rahoituskulut: | | |
| Korkokulut jaksotettuun hankintameno- arvostettavista rahoituslainoista | -15 368 | -16 683 |
| Valuuttakurssitappiot jaksotettuun hankintameno- arvostettavista rahoitusveloista ja lainasaamisista | -8 574 | -1 008 |
| Muut rahoituskulut | -1 989 | -1 896 |
| Arvonmuutokset käypään arvoon tulosvaikutteisesti kirjattavista rahoitusvaroista | | |
| - Johdannaispimukset - ei suojauslaskennassa | -4 010 | -9 742 |
| Yhteensä | -29 941 | -29 329 |
| Rahoitustuotot ja -kulut yhteensä | -15 203 | -14 698 |
| Rahoitusinstrumentteihin liittyvät muihin laajan tuloksen eriin kirjatut erät ennen veroja: | | |
| Rahavirran suojaukset | 2 260 | -1 624 |
| Myytävissä olevat rahoitusvarat | 38 | 8 |
| Muuntoerot | -11 609 | 6 937 |
| Yhteensä | -9 311 | 5 321 |

| 10. Tuloverot, 1 000 EUR | | 2013 | 2012 |
|--|--------------|--------------|-----------------|
| Tuloslaskelman verot: | | | |
| Tilikauden verotettavaan tuloon perustuva vero | | 4 055 | 9 118 |
| Verot edellisiltä tilikausilta | | -23 | 391 |
| Laskennalliset verot | | 7 120 | -667 |
| Yhteensä | | 11 152 | 8 842 |
| Tuloslaskelman verojen täsmäytys voittoon ennen veroja: | | | |
| Voitto ennen veroja | | 6 862 | 18 907 |
| Verot laskettuna emoyhtiön 24,5 %:n verokannalla | | | |
| Ulkomaisten tytäryritysten poikkeavien verokantojen vaikutus | | 1 818 | 2 031 |
| Verot edellisiltä tilikausilta ja laskennallisten verosaamisten uudelleenarviointi | | 7 215 | 443 |
| Yhteis-/Osakkuusyritysten tuloksen vaikutus | | -572 | -832 |
| Verovapaiden tulojen vaikutus | | -540 | -106 |
| Verotuksessa vähennyskeltottomien kulujen vaikutus | | 4 658 | 1 977 |
| Kirjaamattomat laskennalliset verosaamiset | | 646 | 2 120 |
| Verokannan muutokset | | -4 289 | -1 621 |
| Muut muutokset | | 535 | 198 |
| Yhteensä | | 11 152 | 8 842 |
| Muihin laajan tuloksen eriin kirjatut verot | | | |
| | Ennen veroja | Verovaikutus | Verojen jälkeen |
| 2013: | | | |
| Rahavirran suojaukset | 2 260 | -793 | 1 467 |
| Myytävissä olevat rahoitusvarat | 38 | -1 | 37 |
| Vakuutusmatemaattiset voitot eläkevelvoitteista | 1 104 | -243 | 861 |
| Muuntoerot | -11 609 | | -11 609 |
| Yhteensä | -8 207 | -1 037 | -9 244 |
| 2012: | | | |
| Rahavirran suojaukset | -1 619 | 397 | -1 222 |
| Myytävissä olevat rahoitusvarat | 8 | -2 | 6 |
| Vakuutusmatemaattiset tappiot eläkevelvoitteista | -415 | 7 | -408 |
| Muuntoerot | 6 937 | | 6 937 |
| Yhteensä | 4 911 | 402 | 5 313 |

| 11. Osakekohtainen tulos, 1 000 EUR | | 2013 | 2012 |
|-------------------------------------|--|------|------|
|-------------------------------------|--|------|------|

Laimentamaton osakekohtainen tulos lasketaan jakamalla emoyhtiön osakkeenomistajille kuuluva kauden voitto kauden aikana ulkona olevien osakkeiden lukumäärän painotetulla keskiarvolla.

| | | |
|---|--------|--------|
| Emoyhtiön omistajille kuuluva tilikauden voitto/tappio | -4 338 | 9 823 |
| Osakkeiden lukumäärän painotettu keskiarvo tilikaudella (1 000 kpl) | 28 156 | 28 156 |
| Laimentamaton osakekohtainen tulos | -0,15 | 0,35 |

Laimennusvaikutuksella oikaistua osakekohtaista tulosta laskettaessa osakkeiden lukumäärän painotetussa keskiarvossa otetaan huomioon kaikkien laimentavien potentiaalisten kantaosakkeiden muuttumisesta johtuva laimentava vaikutus.

12. Aineelliset käyttöomaisuushyödykkeet, 1 000 EUR

| | Maa- ja vesialueet | Rakennukset ja rakennelmat | Koneet ja kalusto | Muut aineelliset hyödykkeet | Keskeneräiset hankinnat | Yhteensä |
|--|-----------------------|----------------------------------|----------------------|-----------------------------------|----------------------------|-----------|
| Hankintameno 1.1.2013 | 12 836 | 493 952 | 575 376 | 5 075 | 23 784 | 1 111 023 |
| Yritysten yhteenliittymät | | | | | | 0 |
| Lisäykset | 148 | 22 213 | 24 988 | 2 642 | 28 389 | 78 380 |
| Vähennykset | -92 | -24 718 | -16 804 | -3 | -39 357 | -80 974 |
| Kurssierot | -763 | -11 833 | -10 264 | -292 | 86 | -23 066 |
| Hankintameno 31.12.2013 | 12 129 | 479 614 | 573 296 | 7 422 | 12 902 | 1 085 363 |
| Kertyneet poistot ja arvonalentumiset 1.1.2013 | | -204 206 | -428 899 | -1 842 | -11 | -634 958 |
| Yritysten yhteenliittymät | | | | | | 0 |
| Vähennykset | | 17 002 | 17 488 | 3 | | 34 493 |
| Poistot | | -12 705 | -33 878 | -682 | | -47 265 |
| Arvonalentumiset | | -11 875 | -3 191 | -2 | | -15 068 |
| Kurssierot | | 3 469 | 7 399 | 93 | | 10 961 |
| Kertyneet poistot ja arvonalentumiset 31.12.2013 | | -208 315 | -441 081 | -2 430 | -11 | -651 837 |
| Kirjanpitoarvo 1.1.2013 | 12 836 | 289 746 | 146 477 | 3 233 | 23 773 | 476 065 |
| Kirjanpitoarvo 31.12.2013 | 12 129 | 271 299 | 132 215 | 4 992 | 12 891 | 433 526 |

| | Maa- ja vesialueet | Rakennukset ja rakennelmat | Koneet ja kalusto | Muut aineelliset hyödykkeet | Keskeneräiset hankinnat | Yhteensä |
|--|-----------------------|----------------------------------|----------------------|-----------------------------------|----------------------------|-----------|
| Hankintameno 1.1.2012 | 12 499 | 463 964 | 544 151 | 3 075 | 28 284 | 1 051 973 |
| Yritysten yhteenliittymät | | | 1 433 | | | 1 433 |
| Lisäykset | 8 | 27 288 | 28 995 | 2 032 | 28 493 | 86 816 |
| Vähennykset | | -2 205 | -6 180 | -56 | -33 033 | -41 474 |
| Kurssierot | 329 | 4 905 | 6 977 | 24 | 40 | 12 275 |
| Hankintameno 31.12.2012 | 12 836 | 493 952 | 575 376 | 5 075 | 23 784 | 1 111 023 |
| Kertyneet poistot ja arvonalentumiset 1.1.2012 | | -192 002 | -394 065 | -1 515 | -11 | -587 593 |
| Yritysten yhteenliittymät | | | -658 | | | -658 |
| Vähennykset | | 1 840 | 5 047 | 56 | | 6 943 |
| Poistot | | -12 559 | -34 448 | -374 | | -47 381 |
| Arvonalentumiset | | -2 | -145 | | | -147 |
| Kurssierot | | -1 483 | -4 630 | -9 | | -6 122 |
| Kertyneet poistot ja arvonalentumiset 31.12.2012 | | -204 206 | -428 899 | -1 842 | -11 | -634 958 |
| Kirjanpitoarvo 1.1.2012 | 12 499 | 271 962 | 150 086 | 1 560 | 28 273 | 464 380 |
| Kirjanpitoarvo 31.12.2012 | 12 836 | 289 746 | 146 477 | 3 233 | 23 773 | 476 065 |

Rahoitusleasingsopimuksella hankittu omaisuus sisältyy koneet ja kalusto -ryhmään. Rahoitusleasingsopimusten perusteella kirjattu hankintameno oli 4,1 miljoonaa euroa (5,8 milj. euroa) ja kertyneet poistot 3,4 miljoonaa euroa (4,1 milj. euroa). Omaisuuden kirjanpitoarvo oli 0,8 miljoonaa euroa (1,7 milj. euroa).

Aineellisten käyttöomaisuushyödykkeiden arvoon on aktivoitu vieraan pääoman menoja 0,1 miljoonaa euroa (0,3 milj. euroa).

Aineellisia hyödykkeitä on lainojen vakuutena 11,2 miljoonan euron (11,7 milj. euron) arvosta.

| 13. Biologiset hyödykkeet, 1 000 EUR | 2013 | 2012 |
|---|-----------|-----------|
| Biologiset hyödykkeet: | | |
| Tuottavat | 775 | 1 464 |
| Kulutettavat | 3 345 | 5 504 |
| Kauden lopussa | 4 120 | 6 968 |
| Biologisten hyödykkeiden määrät tilikauden lopussa: | | |
| Karjut, emakot, ensikot / kpl | 4 396 | 8 076 |
| Lihasiat / kpl | 29 174 | 55 921 |
| Broilermunat, -untuvikot / kpl | 2 515 514 | 2 368 446 |
| Kasvava vilja / hehtaaria | 0 | 1 414 |
| Maataloustuotteiden tuotanto kauden aikana: | | |
| Sianliha / 1000 kg | 10 526 | 7 412 |
| Broileruntuvikot / 1000 kpl | 25 250 | 22 582 |
| Vilja / 1000 kg | 7 966 | 4 845 |

Tuottavien biologisten hyödykkeiden käypä arvo perustuu alkuperäiseen hankintahintaan, josta on vähennetty eläinten ikääntymisestä aiheutuva käyttöarvon alenemista vastaava kustannus. Teuraseläinten käypä arvo on sama kuin markkinahinta, joka perustuu yhtiön teuraseläinten hankintaan/myyntiin paikallisilla markkinoilla.

Maataloustuotantoa on harjoitettu lihajalosteliiketoiminnan raaka-aineriskin hallitsemiseksi. Mahdolliset maataloustuotannon kohonneet kustannukset on pyritty siirtämään tuotantoketjussa eteenpäin lihajalosteliiketoimintaan ja edelleen lihajalosteiden myyntihintoihin.

14. Liikearvo ja muut aineettomat hyödykkeet, 1 000 EUR

| Aineettomat hyödykkeet | Liikearvo | Tavaramerkit | Asiakassuhteet | Muut aineettomat hyödykkeet | Yhteensä |
|--|-----------|--------------|----------------|-----------------------------|----------|
| Hankintameno 1.1.2013 | 187 274 | 78 559 | 1 079 | 23 159 | 290 071 |
| Yritysten yhteenliittymät | | | | | 0 |
| Lisäykset | | | | 2 900 | 2 900 |
| Vähennykset | | | | -657 | -657 |
| Kurssierot | -3 846 | -2 530 | | -188 | -6 564 |
| Hankintameno 31.12.2013 | 183 428 | 76 029 | 1 079 | 25 214 | 285 750 |
| Kertyneet poistot ja arvonalentumiset 1.1.2013 | -18 772 | -5 627 | -717 | -18 007 | -43 123 |
| Yritysten yhteenliittymät | | | | | 0 |
| Vähennysten poistot | | | | 443 | 443 |
| Poistot | | -462 | -71 | -1 493 | -2 026 |
| Arvonalentumiset | | | | -30 | -30 |
| Kurssierot | 100 | 458 | | 164 | 722 |
| Kertyneet poistot 31.12.2013 | -18 672 | -5 631 | -788 | -18 923 | -44 014 |
| Kirjanpitoarvo 1.1.2013 | 168 502 | 72 932 | 362 | 5 152 | 246 948 |
| Kirjanpitoarvo 31.12.2013 | 164 756 | 70 398 | 291 | 6 291 | 241 736 |

| Aineettomat hyödykkeet | Liikearvo | Tavaramerkit | Asiakassuhteet | Muut aineettomat hyödykkeet | Yhteensä |
|---------------------------|-----------|--------------|----------------|-----------------------------|----------|
| Hankintameno 1.1.2012 | 183 321 | 73 820 | 2 347 | 21 175 | 280 663 |
| Yritysten yhteenliittymät | 1 080 | 2 500 | | 1 | 3 581 |
| Lisäykset | | | | 1 959 | 1 959 |
| Vähennykset | | | -1 268 | -92 | -1 360 |
| Kurssierot | 2 873 | 2 239 | | 116 | 5 228 |
| Hankintameno 31.12.2012 | 187 274 | 78 559 | 1 079 | 23 159 | 290 071 |

| Aineettomat hyödykkeet | Liikearvo | Tavaramerkit | Asiakassuhteet | Muut aineettomat hyödykkeet | Yhteensä |
|--|-----------|--------------|----------------|-----------------------------|----------|
| Kertyneet poistot ja arvonalentumiset 1.1.2012 | -20 245 | -4 883 | -1 695 | -16 401 | -43 224 |
| Yritysten yhteenliittymät | | | | | 0 |
| Vähennysten poistot | | | 1 268 | 40 | 1 308 |
| Poistot | | -410 | -290 | -1 547 | -2 247 |
| Arvonalentumiset | | | | | 0 |
| Kurssierot | 1 473 | -334 | | -99 | 1 040 |
| Kertyneet poistot 31.12.2012 | -18 772 | -5 627 | -717 | -18 007 | -43 123 |
| Kirjanpitoarvo 1.1.2012 | 163 076 | 68 937 | 652 | 4 774 | 237 439 |
| Kirjanpitoarvo 31.12.2012 | 168 502 | 72 932 | 362 | 5 152 | 246 948 |

Liikearvo ja taloudelliselta vaikutusajalta rajoittamattomat aineettomat hyödykkeet on kohdistettu konsernin rahavirtaa tuottaville yksiköille seuraavasti:

| | Liikearvo | | Tavaramerkit | |
|-------------------|-----------|---------|--------------|--------|
| | 2013 | 2012 | 2013 | 2012 |
| Atria Suomi | 4 801 | 4 801 | 2 500 | 2 500 |
| Atria Skandinavia | 150 894 | 154 640 | 59 015 | 60 488 |
| Atria Venäjä | | | 4 726 | 5 311 |
| Atria Viro | 9 061 | 9 061 | 2 857 | 4 148 |
| Yhteensä | 164 756 | 168 502 | 69 098 | 72 447 |

Arvonalentumistestaus

Rahavirtaa tuottavan yksikön kerrytettävissä olevan rahamäärän arvo perustuu käyttöarvolaskelmiin. Näissä laskelmissa käytetään johdon hyväksymiin strategiatavoitteisiin ja budjetteihin perustuvia, ennen veroja määritettyjä rahavirtaennusteita viideltä vuodelta. Myöhemmin kuin viiden vuoden kuluttua toteutuvat rahavirrat ekstrapoloidaan käyttäen alla esitettyjä kasvuvauhteja. Käytettävä kasvuvauhti ei ylitä rahavirtaa tuottavan yksikön toimialan keskimääräistä pitkän aikavälin kasvuvauhtia.

| 2013 Keskeiset oletukset | Atria Suomi | Atria Skandinavia | Atria Venäjä tuotemerkki | Atria Viro |
|---|-------------|-------------------|--------------------------|------------|
| Pitkän aikavälin liikevaihdon kasvuvauhti | 1,0 % | 1,0 % | 4,5 % | 1,0 % |
| Ennen veroja määritelty diskonttaus korko | 5,2 % | 5,6 % | 11,4 % | 5,9 % |
| 2012 Keskeiset oletukset | Atria Suomi | Atria Skandinavia | Atria Venäjä tuotemerkki | Atria Viro |
| Pitkän aikavälin liikevaihdon kasvuvauhti | 1,0 % | 1,0 % | 4,5 % | 1,0 % |
| Ennen veroja määritelty diskonttaus korko | 3,9 % | 4,3 % | 10,4 % | 4,6 % |

Atrian arvonalentumistestauksessa käyttämien rahavirtaennusteiden tärkeimmät oletukset ovat liikevaihdon kasvu sekä pitkän aikavälin liikevoittomarginaali. Käytetyt kasvu- ja kannattavuusoletukset perustuvat Suomessa ja Skandinaviassa yhtiön lähivuosien liikevaihdon kasvuprosentteihin sekä kannattavuustasoihin. Liikevoittomarginaalien oletetaan olevan lähellä konsernin 5 %:n tavoitetasoa. Baltian pitkän aikavälin parantuva kannattavuus perustuu tehostamistoimenpiteillä saavutettuun kannattavuuden parantumiseen, jonka odotetaan jatkuvan. Lisäksi tuotevalikoiman laajentuminen, oman liharaaka-aineen kannattavampi käyttö sekä yleisen markkinatilanteen paraneminen nostavat yhtiön kannattavuutta lähivuosina.

Kasvuprosenttiolettamukset ovat maltilliset kaikilla markkina-alueilla. Venäjän korkeampi kasvunuste johtuu Venäjän korkeammasta inflaatiosta, korkeammasta markkinakasvuodotuksesta sekä lihankulutuksen suhteellisen korkeasta pitkäaikaisesta kasvunusteesta. Elintarvikealan suhteellisen vakaan kehityksen sekä kasvunusteiden maltillisuuden johdosta on epätodennäköistä, että kasvuprosenttiolettamusten takia syntyisi arvonalentumistappioita tulevaisuudessa.

Liikevoittomarginaalien osalta arvonalentumistappioita pitää kirjata, jos pitkän aikavälin taso jää noin 54 % oletetusta Skandinaviassa ja 21 % oletetusta Virossa. Suomessa liikevoittoprosentin pitäisi olla noin 69 % vähemmän kuin oletettu ennen kuin syntyy arvonalentumistarve.

Diskonttokorot voisivat aiheuttaa arvonalentumistappioita muuttamattomilla rahavirtaennusteilla, jos ne nousisivat 3,6 %-yksikköä Skandinaviassa ja 0,7 %-yksikköä Virossa. Suomessa 8,0 %-yksikön nousu johtaisi alaskirjauksiin. Selkeästi korkeammat diskonttokorot tarkoittaisivat, että markkinatilanne on muuttunut niin, että tämä vaikuttaisi todennäköisesti myös Atrian rahavirtoihin. Näin ollen edellä mainitut nousut diskonttokoroissa eivät suoraan merkitse sitä, että arvonalentumisiin olisi tarvetta.

Tilinpäätöksessä Atria Venäjän osalta testattiin erikseen rajoittamattoman käyttöiän omaava tuotemerkki. Testauksen perusteella ei ilmennyt tarvetta alaskirjaukselle. Herkkyysohjauksen perusteella tuotemerkin alaskirjaus ei ole todennäköistä myöskään tulevina vuosina.

15. Osuudet yhteis- ja osakkuusyhteisöissä, 1 000 EUR

| Osuudet yhteis- ja osakkuusyhteisöissä | | 2013 | 2012 | | | |
|--|-------------------|--------|--------|-------------|---------------|------------------|
| Yhteisyrityksissä: | | | | | | |
| Tilikauden alussa | | 7 006 | 5 918 | | | |
| Osuus kauden tuloksesta | | 2 433 | 3 863 | | | |
| Saadut osingot | | -1 190 | -533 | | | |
| Muut muutokset | | 4 000 | -2 242 | | | |
| Tilikauden lopussa | | 12 249 | 7 006 | | | |
| Osakkuusyhteisöissä: | | | | | | |
| Tilikauden alussa | | 7 634 | 7 965 | | | |
| Osuus kauden tuloksesta | | -98 | -468 | | | |
| Saadut osingot | | 0 | -61 | | | |
| Muut muutokset | | -4 486 | 198 | | | |
| Tilikauden lopussa | | 3 050 | 7 634 | | | |
| Yhteensä | | 15 299 | 14 640 | | | |
| Yhteis- ja osakkuusyhteisöt | Kotipaikka | Varat | Velat | Liikevaihto | Voitto/Tappio | Omistusosuus (%) |
| 2013: | | | | | | |
| Yhteisyritykset: | | | | | | |
| Honkajoki Oy -konserni | Honkajoki | 30 618 | 14 336 | 30 283 | 4 731 | 50,0 |
| Lihateollisuuden Tutkimuskeskus LTK osuuskunta | Hämeenlinna | 11 138 | 1 843 | 22 433 | 132 | 50,0 |
| Länsi-Kalkkuna Oy | Säkylä | 3 099 | 2 558 | 26 871 | 30 | 50,0 |
| Osakkuusyhteisöt: | | | | | | |
| Domretor Oy | Kauhava | 2 658 | 312 | 4 774 | 808 | 24,9 |
| Findest Protein Oy *) | Kaustinen | 1 850 | 975 | 3 857 | -8 | 41,7 |
| Finnpig Oy -konserni | Seinäjoki | 3 477 | 2 133 | 2 960 | 81 | 50,0 |
| Foodwest Oy | Seinäjoki | 1 071 | 258 | 1 938 | -21 | 33,5 |
| Kiinteistö Oy Itikanmäen Teollisuustalo | Seinäjoki | 3 742 | 37 | 231 | 14 | 13,2 |
| Transbox Oy | Helsinki | 1 700 | 1 315 | 6 558 | 2 | 25,7 |
| Tuoretie Oy | Seinäjoki | 8 295 | 7 344 | 64 773 | 11 | 33,3 |
| 2012: | | | | | | |
| Yhteisyritykset: | | | | | | |
| Honkajoki Oy -konserni | Honkajoki | 23 601 | 10 066 | 28 130 | 4 633 | 50,0 |
| Länsi-Kalkkuna Oy | Säkylä | 3 541 | 2 631 | 27 194 | 21 | 50,0 |
| Osakkuusyhteisöt: | | | | | | |
| OOO Dan-Invest | Krasnodar, Venäjä | 44 502 | 38 282 | 676 | -3 001 | 26,0 |
| Findest Protein Oy *) | Kaustinen | 2 076 | 1 193 | 3 672 | -253 | 41,7 |
| Finnpig Oy -konserni | Seinäjoki | 3 002 | 2 508 | 3 289 | 108 | 50,0 |
| Foodwest Oy | Seinäjoki | 1 140 | 306 | 2 137 | -19 | 33,5 |
| Kiinteistö Oy Itikanmäen Teollisuustalo | Seinäjoki | 3 716 | 25 | 190 | -7 | 13,2 |
| Lihateollisuuden Tutkimuskeskus LTK osuuskunta | Hämeenlinna | 11 128 | 1 961 | 22 375 | 202 | 40,7 |
| Param Para AB | Tukholma, Ruotsi | 2 912 | 2 498 | 3 818 | 19 | 24,0 |
| Transbox Oy | Helsinki | 1 811 | 1 428 | 5 642 | 5 | 25,7 |
| Tuoretie Oy | Seinäjoki | 8 052 | 7 103 | 63 246 | 14 | 33,3 |

*) Omistusosuus: välitön 16,6 % ja välillinen 25,1 %

16. Muut rahoitusvarat, 1 000 EUR

| | 2013 | 2012 |
|--|-------|-------|
| Muut rahoitusvarat sisältävät myytävissä olevia rahoitusvaroja: | | |
| Myytävässä olevat rahoitusvarat 1.1. | 1 748 | 1 638 |
| Lisäykset | 441 | 110 |
| Vähennykset | | |
| Myytävässä olevat rahoitusvarat 31.12. | 2 189 | 1 748 |
| Myytävässä olevat rahoitusvarat sisältävät seuraavat euromääräiset erät: | | |
| Listatut arvopaperit | 220 | 182 |
| Noteeraamattomat arvopaperit | 1 969 | 1 566 |
| Yhteensä | 2 189 | 1 748 |

17. Myyntisaamiset, lainasaamiset ja muut saamiset, 1 000 EUR

| | Tasearvot 2013 | Tasearvot 2012 |
|---|-------------------|-------------------|
| Myyntisaamiset tuottajilta | 1 444 | 3 364 |
| Lainasaamiset | 4 884 | 6 852 |
| Muut saamiset | 1 165 | 1 399 |
| Siirtosaamiset | 1 | 21 |
| Yhteensä | 7 494 | 11 636 |
| Käyvät arvot eivät poikkea olennaisesti tasearvoista. | | |
| Pitkäaikaiset saamiset jakaantuivat valuuttoihin seuraavasti: | | |
| EUR | 6 470 | 10 478 |
| SEK | 1 011 | 1 128 |
| Muut | 13 | 30 |
| Yhteensä | 7 494 | 11 636 |

Myyntisaatavat tuottajilta -tili sisältää eläintilityksistä kuitattavia rehu- ja eläinvälityssaatavia, jotka erääntyvät yli 12 kuukauden kuluttua. Näiden saamisten luottoriskistä kerrotaan liitetiedossa 20.

Lainoista ja muista saamisista ei ole kirjattu arvonalentumisia.

Lainojen ja muiden saamisten luottoriskin enimmäismäärä on yhtä suuri kuin niiden kirjanpitoarvo.

18. Laskennalliset verosaamiset ja -velat, 1 000 EUR

| | 2013 | 2012 |
|---|--------|--------|
| Laskennalliset verosaamiset: | | |
| Yli 12 kuukauden kuluttua realisoituva verosaaminen | 4 430 | 15 053 |
| 12 kuukauden kuluessa realisoituva verosaaminen | 460 | 434 |
| Yhteensä | 4 890 | 15 487 |
| Laskennalliset verovelat: | | |
| Yli 12 kuukauden kuluttua realisoituva verovelka | 44 687 | 47 352 |
| 12 kuukauden kuluessa realisoituva verovelka | 10 | 12 |
| Yhteensä | 44 697 | 47 364 |
| Laskennallisten verosaamisten erittely tase-erittäin: | | |
| Aineelliset ja aineettomat hyödykkeet | 670 | 1 305 |
| Vaihto-omaisuus | 69 | 475 |
| Myyntisaamiset ja muut saamiset | 763 | 834 |
| Korolliset ja korottomat velat | 1 881 | 3 404 |
| Vahvistetut tappiot | 1 507 | 9 469 |
| Yhteensä | 4 890 | 15 487 |
| Laskennallisten verovelkojen erittely tase-erittäin: | | |
| Aineelliset ja aineettomat hyödykkeet | 44 537 | 47 241 |
| Rahoitusvarat | 35 | 34 |
| Vaihto-omaisuus | 19 | |
| Myyntisaamiset ja muut saamiset | 69 | 77 |
| Korolliset ja korottomat velat | 37 | 12 |
| Yhteensä | 44 697 | 47 364 |
| Laskennallisten verojen muutos: | | |
| Kirjattu tuloslaskelmaan | -7 120 | 667 |
| Kirjattu muihin laajan tuloksen eriin | -849 | 402 |
| Tytäryrityksen hankinta | 0 | -637 |
| Kurssierot | 39 | -300 |
| Yhteensä | -7 930 | 132 |

Käyttämättömistä verotuksellisista tappioista kirjataan laskennallisia verosaamisia siihen määrään asti kuin verohyödyn saaminen verotettavan tulon perusteella on todennäköistä. Tilikauden tappiot, joista laskennalliset verosaamiset on jätetty kirjaamatta, ovat 2,6 miljoonaa euroa (15,7 milj.euroa).

Vahvistetuista tappiosta kirjatut laskennalliset verosaamiset vanhenevat seuraavasti:

| 2020 | 835 |
|----------|-------|
| 2021 | 587 |
| 2023 | 85 |
| Yhteensä | 1 507 |

19. Vaihto-omaisuus, 1 000 EUR

| | 2013 | 2012 |
|------------------------|---------|---------|
| Aineet ja tarvikkeet | 50 663 | 50 087 |
| Keskeneräiset tuotteet | 15 032 | 15 308 |
| Valmiit tuotteet | 44 965 | 45 247 |
| Muu vaihto-omaisuus | 3 474 | 3 626 |
| Yhteensä | 114 134 | 114 268 |

Tilikaudella kirjattiin kuluksi 0,8 miljoonaa euroa (1,3 milj. euroa), jolla vaihto-omaisuuden kirjanpitoarvoa alennettiin vastaamaan sen nettoreali-sointi-arvoa.

20. Lyhytaikaiset myyntisaamiset ja muut saamiset, 1 000 EUR

| | 2013 | 2012 |
|--|---------|---------|
| Myyntisaamiset | 76 355 | 88 605 |
| Myyntisaamiset tuottajilta | 17 269 | 25 463 |
| Lainasaamiset | 2 651 | 2 673 |
| Muut saamiset | 11 740 | 13 076 |
| Johdannaissopimukset - suojauslaskennassa | 26 | 51 |
| Johdannaissopimukset - ei suojauslaskennassa | 447 | 55 |
| Siirtosaamiset | 5 453 | 10 124 |
| Yhteensä | 113 941 | 140 047 |

Käyvät arvot eivät poikkea olennaisesti tasearvoista.

Atria-konsernissa myyntisaamisten luottotappioiden riski katsotaan toiminnan laajuuteen suhteutettuna pieneksi. Konsernin myyntisaamiset ovat hajautuneet usealle eri markkina-alueelle ja monien asiakkaiden kesken. Luottotappioriskiä hallitaan vakuuksilla, kuten luottovakuutuksella ja pankkitakauksilla sekä ennakkolaskutuksella. Kullekin liiketoiminta-alueelle on laadittu erillinen markkina-alueen erityispiirteet huomioiva luottopolitiikka. Suurimpien asiakkuuksien ja asiakasryhmien osalta luottoriskiä tarkastellaan ja seurataan tapauskohtaisesti erikseen.

Myyntisaatavat tuottajilta -tili sisältää eläintilityksistä kuitattavia rehu- ja eläinvälityssaatavia. Saatavien tilannetta ja vakuusarvoja seurataan säännöllisesti luottopolitiikan edellyttämällä tavalla.

Siirtosaamisiin sisältyvät olennaiset erät muodostuvat ostolaskujen menoennakoista, vuokrasaatavista ja verojaksotuksista.

| Myyntisaamisten ikäjakauma ja luottotappioksi kirjatut erät | 2013 | Luottotappiot | Netto 2013 | |
|---|----------------|---------------|------------|--------|
| Erääntymättömät | 74 390 | 0 | 74 390 | |
| Erääntyneet | | | | |
| | Alle 30 päivää | 13 077 | 63 | 13 140 |
| | 30–60 päivää | 2 070 | -59 | 2 011 |
| | 61–90 päivää | 924 | -55 | 869 |
| | Yli 90 päivää | 3 940 | -726 | 3 214 |
| Yhteensä | 94 401 | -777 | 93 624 | |

| Myyntisaamisten ikäjakauma ja luottotappioksi kirjatut erät | 2012 | Luottotappiot | Netto 2012 | |
|---|----------------|---------------|------------|--------|
| Erääntymättömät | 95 706 | -104 | 95 602 | |
| Erääntyneet | | | | |
| | Alle 30 päivää | 14 209 | -25 | 14 184 |
| | 30–60 päivää | 1 605 | -42 | 1 563 |
| | 61–90 päivää | 776 | -54 | 722 |
| | Yli 90 päivää | 2 985 | -988 | 1 997 |
| Yhteensä | 115 281 | -1 213 | 114 068 | |

| Lyhytaikaiset saamiset jakautuivat valuttoihin seuraavasti | 2013 | 2012 |
|--|---------|---------|
| EUR | 63 854 | 79 165 |
| SEK | 21 885 | 27 842 |
| RUB | 15 857 | 21 109 |
| DKK | 7 457 | 7 387 |
| USD | 1 933 | 1 343 |
| NOK | 906 | 1 073 |
| Muut | 2 049 | 2 128 |
| Yhteensä | 113 941 | 140 047 |

21. Rahavarat, 1 000 EUR

| | 2013 | 2012 |
|------------------------------|--------|-------|
| Käteinen raha ja pankkitilit | 28 844 | 6 556 |

22. Myytävänä olevat pitkäaikaiset omaisuuserät, 1 000 EUR

| | Suomi | Venäjä | Baltia | Yhteensä |
|-----------------------------|-------|--------|--------|----------|
| 2013: | | | | |
| Maa- ja vesialueet | | | | 0 |
| Rakennukset ja rakennelmat | | 5 919 | 1 098 | 7 017 |
| Muut aineelliset hyödykkeet | | | | 0 |
| Yhteensä | 0 | 5 919 | 1 098 | 7 017 |
| 2012: | | | | |
| Maa- ja vesialueet | 146 | | | 146 |
| Rakennukset ja rakennelmat | 1 246 | | 1 098 | 2 344 |
| Muut aineelliset hyödykkeet | 17 | | | 17 |
| Yhteensä | 1 409 | 0 | 1 098 | 2 507 |

Myytävänä olevat pitkäaikaiset omaisuuserät -tili sisältää teollisuuskiinteistön Liettuassa ja sikatilan Venäjällä. Syyskuussa Atria ilmoitti luopuvansa alkutuotannosta Venäjällä. Joulukuussa tyhjäksi jääneen sikatilan rakennukset siirrettiin myytäviin omaisuuseriin.

Tilikaudella Forssassa sijaitseva logistiikkakiinteistö palautettiin myytävissä olevista omaisuuseristä takaisin aineellisiin hyödykkeisiin. Nykyisin kiinteistö on omassa käytössä. Luokittelun muutoksesta johtuen aikaisemmillä tilikausilla tehtyjä arvonalentumiskirjauksia peruutettiin 1,1 miljoonaa euroa. Tämä kertaluonteinen tuotto on kirjatu tilille Liiketoiminnan muut tuotot.

Ruotsissa Halmstadin tehtaan tuotannon siirryttyä Malmön tehtaalle tyhjäksi jäänyt tehdaskiinteistö luokiteltiin maaliskuussa myytävänä olevaksi omaisuuseräksi. Kiinteistön arvoa alennettiin yhteensä 1,0 miljoonaa euroa vastaamaan kiinteistön käypää arvoa. Arvonalentumiset on kirjattu tilille Liiketoiminnan muut kulut. Kiinteistö myytiin joulukuussa.

Konserni myy aktiivisesti myytävissä olevia kiinteistöjä, mutta huonon markkinatilanteen vuoksi myyntiajat ovat osittain pidentyneet. Konserni ennustaa myynnin tapahtuvan markkinoiden elvyttyä.

23. Oma pääoma, 1 000 EUR

Osakkeet ja osakepääoma

Osakkeet jakautuvat A- ja KII-sarjoihin, jotka eroavat toisistaan äänimäärällä. A-sarjan osakkeilla on yksi ääni per osake ja KII-sarjan osakkeella kymmenen ääntä per osake. A-sarjan osakkeilla on etuoikeus 0,17 euron osinkoon, minkä jälkeen KII-sarjan osakkeille suoritetaan osinkoa 0,17 euroon asti. Mikäli osinkoa on vielä jaettavissa tämän jälkeen A- ja KII-sarjan osakkeilla on samanlaiset oikeudet osinkoon. Kaikki liikkeeseen lasketut osakkeet on maksettu täysimääräisesti. Osakkeella ei ole nimellisarvoa eikä enimmäismäärää.

| Ulkona olevien osakkeiden lukumäärä (1 000 kpl) | A-sarja | KII-sarja | Yhteensä |
|---|---------|-----------|----------|
| 1.1.2012 | 18 952 | 9 204 | 28 156 |
| Ei muutoksia tilikaudella | | | |
| 31.12.2012 | 18 952 | 9 204 | 28 156 |
| Ei muutoksia tilikaudella | | | |
| 31.12.2013 | 18 952 | 9 204 | 28 156 |

Omaan pääomaan sisältyvät rahastot:

Ylikurssirahasto

Ennen uuden osakeyhtiölain (21.7.2006/624) voimaantuloa osakemerkinnöistä saatujen rahasuoritusten järjestelyn ehtojen mukaan ylikurssirahastoon kirjattu osuus.

Omat osakkeet

Omat osakkeet -rahasto sisältää konsernin hallussa olevien omien osakkeiden hankintameno. Konsernin emoyhtiö Atria Oyj osti vuosina 2008 ja 2009 pörssistä 145 102 A-sarjan osaketta, joiden hankintameno oli 1,3 miljoonaa euroa. Hankituista osakkeista vuonna 2008 luovutettiin 35 260 osaketta ja vuonna 2010 3 280 osaketta konsernin avainhenkilöille osana konsernin osakepalkkiojärjestelmää. Vuoden lopussa emoyhtiön hallussa oli omia osakkeita yhteensä 111 312 kappaletta (111 312 kappaletta).

| Muut rahastot | 2013 | 2012 |
|------------------------------------|--------|--------|
| Käyvän arvon rahasto | 141 | 104 |
| Suojausrahasto | | |
| Hyödykejohdannaisten tehokas osuus | -1 234 | -743 |
| Korkojohdannaisten tehokas osuus | -4 097 | -6 849 |
| Laskennalliset verot | 1 067 | 1 861 |
| Yhteensä | -4 264 | -5 731 |
| Muut rahastot yhteensä | -4 123 | -5 627 |

Muut rahastot -erään sisältyy käyvän arvon rahasto, johon kirjataan myytävissä olevien rahoitusvarojen käyvän arvon muutokset sekä suojausrahasto, johon kirjataan suojausena käytettävien johdannaisinstrumenttien käyvän arvon muutosten tehokkaat osuudet. Hyödykejohdannaisten suojauslaskennan tulos siirretään omasta pääomasta tulostalkemaan ostokulujen oikaisuksi ja vastaavasti korkojohdannaisten suojaustulos korkokulujen oikaisuksi.

Sijoitetun vapaan oman pääoman rahasto (SVOP)

Sijoitetun vapaan oman pääoman rahasto sisältää muut oman pääoman luonteiset sijoitukset ja osakkeiden merkintähinnan siltä osin, kun sitä ei nimenomaisen päätöksen mukaan merkitä osakepääomaan sekä osakepalkkiojärjestelmän perusteella ennen vuotta 2012 ansaittujen osakkeiden arvon myöntämispäivän mukaisella kurssilla.

Muuntoerot

Muuntoeroihin kirjataan ulkomaisten tytäryhtiöiden tilinpäätösten ja kyseisten yhtiöiden hankinnan yhteydessä syntyneiden liikearvojen, varojen ja velkojen käypien arvojen oikaisujen muuntamisesta syntyneet muuntoerot. Myös ulkomaisiin yksikköihin tehtyjen nettosijoitusten suojauksista syntyneet voitot ja tappiot kirjataan muuntoeroihin silloin, kun suojauslaskennan edellytykset ovat täyttyneet.

| Emoyhtiön vapaa oma pääoma | 2013 | 2012 |
|---|---------|---------|
| Sijoitetun vapaan oman pääoman rahasto | 110 228 | 110 228 |
| Voitto edellisiltä tilikausilta | 88 802 | 84 034 |
| Omat osakkeet | -1 277 | -1 277 |
| Tilikauden voitto | -24 107 | 10 963 |
| Yhteensä | 173 643 | 203 946 |
| Tilikaudella jaettu osakekohtainen osinko | 2013 | 2012 |
| Osinko/osake, EUR | 0,22 | 0,20 |
| Emoyhtiön jakama osinko | 6 194 | 5 631 |

6.5.2014 pidettävässä yhtiökokouksessa hallitus ehdottaa osinkoa jaettavaksi 0,22 euroa osakkeelta yhteensä 6 194 411,52 euroa.

24. Korolliset rahoitusvelat, 1 000 EUR

| | 2013 Tasearvot | 2012 Tasearvot |
|----------------------------------|-------------------|-------------------|
| Pitkäaikaiset | | |
| Joukkovelkakirjalainat | 50 000 | 40 000 |
| Lainat rahoituslaitoksilta | 130 727 | 179 792 |
| Eläkelainat | 33 607 | 41 764 |
| Muut velat | 1 010 | 2 011 |
| Rahoitusleasingvelat | 495 | 770 |
| Yhteensä | 215 839 | 264 337 |
| Lyhytaikaiset | | |
| Joukkovelkakirjalainat | 40 000 | 40 000 |
| Lainat rahoituslaitoksilta | 14 043 | 15 801 |
| Yritystodistukset | 54 100 | 33 300 |
| Eläkelainat | 8 157 | 8 157 |
| Muut velat | 2 290 | 7 884 |
| Rahoitusleasingvelat | 304 | 1 000 |
| Yhteensä | 118 894 | 106 142 |
| Korolliset velat yhteensä | 334 733 | 370 479 |

Korollisten lainojen käyvät arvot eivät olennaisesti poikkea tasearvoista.

| | | |
|-------------------|--------|--------|
| Kiinteäkorkoisia | 55,3 % | 49,8 % |
| Vaihtuvakorkoisia | 44,7 % | 50,2 % |
| Keskikorko | 3,34 % | 2,98 % |

Pitkäaikaiset velat erääntyvät seuraavasti

| | | |
|-----------------|----------------|----------------|
| 2014 | | 91 546 |
| 2015 | 11 377 | 10 895 |
| 2016 | 7 943 | 7 985 |
| 2017 | 78 458 | 85 210 |
| 2018 | 105 443 | 55 485 |
| 2019 | 3 693 | |
| Myöhemmin | 8 926 | 13 216 |
| Yhteensä | 215 839 | 264 337 |

Korolliset velat jakaantuvat valuuttoihin seuraavasti

| | | |
|-----------------|----------------|----------------|
| EUR | 147 324 | 151 167 |
| SEK | 140 851 | 155 290 |
| DKK | 11 767 | 12 838 |
| RUB | 33 623 | 50 081 |
| LTL | 1 168 | 1 104 |
| Yhteensä | 334 733 | 370 479 |

Rahoitusleasingvelat

| | | |
|--|------------|--------------|
| Vähimmäisvuokrien kokonaismäärä: | | |
| Alle vuoden kuluessa | 204 | 1 034 |
| Yli yhden, mutta alle viiden vuoden kuluessa | 726 | 809 |
| Yli viiden vuoden kuluttua | | |
| Yhteensä | 930 | 1 843 |
| Vähimmäisvuokrien nykyarvo: | | |
| Alle vuoden kuluessa | 173 | 1 000 |
| Yli yhden, mutta alle viiden vuoden kuluessa | 625 | 770 |
| Yli viiden vuoden kuluttua | | |
| Yhteensä | 798 | 1 770 |
| Tulevaisuudessa kertyvä korko | 132 | 73 |
| Yhteensä | 930 | 1 843 |

25. Pitkäaikaiset muut velat, 1 000 EUR

| | 2013 | 2012 |
|---|--------------|--------------|
| Muut velat | 6 | 2 |
| Johdannaissopimukset - suojauslaskennassa | 5 001 | 7 310 |
| Johdannaissopimukset - ei suojauslaskennassa | 715 | 252 |
| Siirtovelat | 8 | 8 |
| Yhteensä | 5 730 | 7 572 |
| Pitkäaikaiset velat jakautuivat valuuttoihin seuraavasti | | |
| EUR | 5 730 | 5 983 |
| SEK | 0 | 1 589 |
| Muut | | |
| Yhteensä | 5 730 | 7 572 |

26. Eläkevelvoitteet, 1 000 EUR

| | 2013 | 2012 |
|---|---------------|--------------|
| Taseen etuuspohjainen eläkevelka määräytyy seuraavasti | | |
| Rahastoitujen veloitteiden nykyarvo | 6 926 | 8 132 |
| Varojen käypä arvo | 0 | 0 |
| Ali-(+)/Ylikate(-) | 6 926 | 8 132 |
| Eläkevelka taseessa | 6 926 | 8 132 |
| Etuuspohjainen eläkekulu määräytyy seuraavasti | | |
| Järjestelyn muutos | -2 | |
| Kauden työsuorituksen perustuvat menot | 125 | 124 |
| Maksetut etuudet | -222 | -197 |
| Korkomenot | 256 | 259 |
| Eläkekulut tuloslaskelmalla | 157 | 187 |
| Vakuutusmatemaattiset voitot/tappiot | -1 104 | 410 |
| Eläkekulut laajassa tuloksessa | -1 104 | 410 |
| Taseessa esitetyn velan muutokset | | |
| ITP2-eläkejärjestelyn velka tilikauden alussa | 8 132 | 7 252 |
| Eläkekulut tuloslaskelmassa ja laajassa tuloksessa | -947 | 597 |
| Kurssierot | -259 | 283 |
| Tilikauden lopussa | 6 926 | 8 132 |
| Käytetyt vakuutusmatemaattiset oletukset (%) | | |
| Diskonttokorko | 4,00 | 3,20 |
| Inflaatioaste | 2,00 | 2,00 |

Konsernin ruotsalaisilla yhtiöillä on etuuspohjaisia ITP2-eläkejärjestelyjä. Suurin osa ITP2-eläkejärjestelyistä hoidetaan Eläkevakuutusyhtiö Alectassa usean työnantajan järjestelyinä, joten niissä olevat varat ja velat eivät ole kohdistettavissa yksittäiselle yhtiölle. Tästä johtuen Alectassa hoidetut ITP2-eläkejärjestelyt käsitellään tilinpäätöksessä maksupohjaisina. Loput ITP2-eläkejärjestelyistä rahoitetaan FPG/PRI-järjestelmän kautta ja ne on käsitelty tilikaudesta 2011 lähtien etuuspohjaisina eläkejärjestelyinä.

27. Lyhytaikaiset ostovelat ja muut velat, 1 000 EUR

| | 2013 | 2012 |
|--|----------------|----------------|
| Ostovelat | 97 031 | 94 153 |
| Saadut ennakot | 2 982 | 1 075 |
| Muut velat | 26 309 | 30 200 |
| Johdannaissopimukset - suojauslaskennassa | 350 | 317 |
| Johdannaissopimukset - ei suojauslaskennassa | 1 070 | 2 769 |
| Siirtovelat | 46 498 | 46 984 |
| Yhteensä | 174 240 | 175 498 |

Siirtovelkoihin sisältyvät olennaiset erät muodostuvat henkilöstökuluista ja velkojen korkojaksotuksista.

| Lyhytaikaiset velat jakautuivat valuuttoihin seuraavasti | 2013 | 2012 |
|--|----------------|----------------|
| EUR | 101 023 | 97 553 |
| SEK | 48 841 | 51 540 |
| RUB | 15 312 | 17 077 |
| DKK | 7 194 | 7 082 |
| USD | 492 | 878 |
| Muut | 1 378 | 1 368 |
| Yhteensä | 174 240 | 175 498 |

28. Rahoitusriskien hallinta, 1 000 EUR

Atrian hallitus on hyväksymässään rahoituspolitiikassa määrittänyt rahoitusriskien hallinnan yleiset periaatteet. Hallitus on delegoinut rahoitusriskien hallinnan rahoituskomitealle, ja rahoitusriskien käytännön hoito on keskitetty konsernin Treasury-yksikköön. Rahoitusriskien hallinnan tavoitteena on vähentää rahoitusmarkkinoiden hintavaihteluista ja muista epävarmuustekijöistä aiheutuvia tulos-, tase- ja rahavirtavaikutuksia sekä varmistaa riittävä maksuvalmius. Treasury, yhdessä liiketoiminta-alueiden kanssa, pyrkii tunnistamaan, arvioi ja suojautuu riskeiltä rahoituspolitiikan mukaisesti. Pääasialliset rahoitukseen liittyvät riskit ovat korkoriski, valuuttariski, maksuvalmius- ja jälleenrahoitusriski sekä luottoriski. Hyödykeriskejä ja pääomarakenteen hallintaa on myös käsitelty tämän kohdan lopussa.

Korkoriski

Korkoriskiä hallitaan jakamalla rahoitusta vaihtuvakorkoisiin ja kiinteäkorkoisiin instrumentteihin sekä suojautumalla korkojohdannaisten avulla. Konserni on käyttänyt tilikauden aikana korkoriskin hallintaan koronvaihtosopimuksia. Konserni kytkee korkoriskin hallinnan korkokate tunnuslukuun, joka on ennustettu 12 kuukauden rullaava käyttökate jaettuna ennustetulla nettokorkokustannuksella. Mitä pienempi käyttökate suhteessa nettorahoituskustannukseen on, sitä suurempi osa velasta tulee olla kiinteäkorkoista. Konsernin korollinen velka tilinpäätöshetkellä oli 334,7 miljoonaa euroa (370,5 milj. euroa), josta kiinteäkorkoista oli 185,0 miljoonaa euroa (184,5 milj. euroa) eli 55,3 % (49,8 %). Kiinteä- ja vaihtuvakorkoisen velan suhde on konsernin rahoituspolitiikan määrittämällä tasolla.

Korkoriski kohdistuu lähinnä konsernin korollisiin velkoihin, koska lyhytaikaisten rahamarkkinasijoitusten määrä ja niihin liittyvä korkoriski on vähäinen. Konsernin liiketoiminnan rahavirrat ovat pääosin riippumattomia markkinakorkojen vaihteluista. Tilinpäätöshetkellä Atria Oyj:llä oli avoinna neljä koronvaihtosopimusta, joihin sovelletaan suojauslaskentaa.

- 1) 40 miljoonan euron määräinen koronvaihtosopimus, jossa Atria maksaa kiinteää 2,58 % korkoa ja saa 6 kuukauden euribor-korkoa. Koronvaihtosopimuksella suojataan yhtiön 28.3.2014 erääntyvää vaihtuvakorkoista joukkovelkakirjalainaa.
- 2) 370 miljoonan Ruotsin kruunun määräinen 9.12.2015 erääntyvä koronvaihtosopimus, jossa Atria maksaa kiinteää 2,542 % korkoa ja saa 3 kuukauden stibor-korkoa. Koronvaihtosopimuksella suojataan yhtiön 370 miljoonan Ruotsin kruunun suuruista vaihtuvakorkoista lainaa.
- 3) 25 miljoonan euron määräinen koronvaihtosopimus, jossa Atria maksaa kiinteää 2,408 % korkoa ja saa 6 kuukauden euribor-korkoa. Koronvaihtosopimuksella suojataan 25 miljoonan euron vaihtuvakorkoista lainaa, joka erääntyy 29.4.2018.
- 4) 25 miljoonan euron määräinen koronvaihtosopimus, jossa Atria maksaa kiinteää 2,355 % korkoa ja saa 6 kuukauden euribor-korkoa. Koronvaihtosopimuksella suojataan 25 miljoonan euron vaihtuvakorkoista lainaa, joka erääntyy 29.4.2018.

Nettokorkokulujen herkkyyksianalyyseissa on käytetty kohtuullisen mahdollisena pidetyn 1 % -yksikön korkotason muutosta, joka lasketaan korollisen vaihtuvakorkoisen nettovelan määrälle (koronvaihtosopimukset huomioituna), jonka on oletettu pysyvän samana koko tilivuoden ajan. Kaikille valuutoille käytetään simuloineissa samansuuruisia koron muutosta. Vaihtuvakorkoinen nettovelka 31.12.2013 oli 120,9 miljoonaa euroa (179,4 milj. euroa). Vuoden 2013 lopussa korkotason +/-1 % -yksikön muutos merkitsisi +/- 1,2 miljoonan euron muutosta konsernin korkokustannuksiin vuositasona (+/-1,8 milj. euroa). Vaikutus omaan pääomaan olisi + 1 % muutoksella 2,7 miljoonaa euroa (4,1 milj. euroa) ja - 1 % muutoksella -2,8 miljoonaa euroa (-4,3 milj. euroa).

Valuuttariski

Atria-konserni toimii usealla valuutta-alueella ja altistuu eri valuutoista johtuville riskeille. Valuuttariskiä syntyy ennakoituista liiketoimista, taseeseen merkityistä varoista ja veloista sekä ulkomaisiin tytäryrityksiin tehdyistä nettosijoituksista. Tytäryritykset suojaavat kaupallisiin operatiivisiin eriin liittyvää valuuttariskiä kullekin liiketoiminta-alueelle tehdyn oman valuuttariskipolitiikan mukaisesti. Kukin valuuttariskipolitiikka on hyväksytty rahoituskomiteassa. Suomessa ja Ruotsissa edellä mainittuihin valuuttasuojauksiin sovelletaan suojauslaskentaa. Valuuttariskiä seurataan rullaavan 12 kuukauden ennustetun rahavirran mukaan ja suojaukset tehdään 1 - 6 kuukauden periodeille valuuttatermiineillä, minkä aikana suojattujen rahavirtojen odotetaan toteutuvan ja vaikuttavan voittoon tai tappioon. Transaktioriskiä aiheutuu mm. Atrian Ruotsin yhtiöiden liharaaka-aineen euromääräisestä tuonnista sekä Venäjän yhtiöiden euromääräisestä tuonnista. Suomen liiketoimintojen valuuttavirrat ja -riskit ovat melko vähäisiä ja liittyvät lähinnä dollarimääräiseen ja Ruotsin kruunumääräiseen vientiin.

Konsernilla on ulkomaisiin tytäryhtiöihin tehtyjä nettosijoituksia, jotka ovat alttiina valuuttariskeille. Rahoituskomitea päättää tapauskohtaisesti nettosijoitusten suojauksista. Tilinpäätöshetkellä ei ollut voimassa johdannaisoppimuksia nettosijoitusten suojaamiseksi. Emoyhtiö myöntää rahoituksen tytäryhtiöille niiden omassa kotivaluutassa ja on suojannut valuuttamääräiset lainasaamiset tytäryhtiöiltä valuuttalainoilla ja -termiineillä.

Jos euro olisi ollut tilikauden lopussa 10 % heikompi/vahvempi Ruotsin kruunuun verrattuna kaikkien muiden tekijöiden pysyessä ennallaan, voitto ennen veroja olisi ollut 0,6 miljoonaa euroa suurempi/pienempi johtuen Ruotsin tytäryritysten euromääräisistä ostovelosta (0,9 milj. euroa). Vaikutus omaan pääomaan olisi ollut 0,5 miljoonaa euroa (0,7 milj. euroa). Herkkyyksianalyseissa otetaan huomioon myös valuuttajohdannaisten vaikutukset, jotka netottavat valuuttakurssimuutosten vaikutuksia.

Jos euro olisi ollut tilikauden lopussa 10 % heikompi/vahvempi Venäjän ruplaan verrattuna kaikkien muiden tekijöiden pysyessä ennallaan, voitto ennen veroja olisi ollut 0,1 miljoonaa euroa suurempi/pienempi johtuen Venäjän tytäryhtiöiden euromääräisistä ostovelosta (0,1 milj. euroa). Vaikutus omaan pääomaan olisi ollut 0,0 miljoonaa euroa (0,0 milj. euroa).

Maksuvalmius- ja jälleerahoitusriski

Atria Oyj:n Treasury hankkii pääosan konsernin korollisesta vieraasta pääomasta. Maksuvalmius- ja jälleerahoitusriskiä hallitaan lainojen tasapainoisella maturiteettijakautumalla, pitämällä käytettävissä riittävä määrä sitovia luottolimiittejä, joissa on riittävän pitkät voimassaoloajat, käyttämällä rahoituksen hankinnassa useita rahoituslaitoksia ja rahoitusinstrumentteja sekä pitämällä riittävä määrä kassavaroja. Atria käyttää aktiivisesti yritystodistuksia lyhytaikaiseen rahoitukseen ja likviditeetin hallintaan. Nostamattomia sitovia luottolimiittejä oli vuoden lopussa 148,2 miljoonaa euroa (153,0 milj. euroa). Tilikauden lopussa 200 miljoonan euron yritystodistusohjelmasta oli käyttämättä 145,9 miljoonaa euroa (166,7 milj. euroa). Konsernin nostettujen lainojen ja sitovien luottolimiittien keskimaturiteetti oli 3 vuotta 4 kuukautta (2 vuotta 10 kk).

Niissä lainasopimuksissa, joissa on käytössä kovenanteja, tärkein kovenantti on vähintään 30 % omavaraisuusastekovenantti. Konsernin omavaraisuusaste on ollut useita vuosia noin 40 % ja konserni tulee jatkossakin huolehtimaan siitä, että omavaraisuusaste tulee olemaan korkeampi kuin kovenantin edellyttämä taso. Kovenanttien toteutuminen raportoidaan lainasopimusten ehtojen mukaisesti rahoittajille joko neljännesvuosittain tai puolivuositain.

Konsernin johdon näkemyksen mukaan rahoitusvaroissa tai rahoituslähteissä ei ole merkittäviä maksuvalmiuskeskittymiä.

Alla oleva taulukko kuvaa rahoitusvelkojen ja johdannaissinstrumenttien maturiteettianalyysia (luvut diskontaamattomia). Johdannaissvelkojen ja -varojen pääomamaksut ja -tulot liittyvät valuuttatermiineihin ja koronmaksut koronvaihtosopimuksiin.

Rahoitusvelvoitteiden erääntymisanalyysi

1 000 EUR

| | | Erääntyminen 31.12.2013 | | | |
|-----------------------------|-----------------|-------------------------|------------|------------|----------|
| | | < 1 vuotta | 1-5 vuotta | > 5 vuotta | Yhteensä |
| Lainat | Lyhennykset | 118 590 | 206 418 | 8 926 | 333 934 |
| | Koronmaksut | 6 171 | 20 366 | 425 | 26 962 |
| Rahoitusleasingvelat | Lyhennykset | 304 | 495 | | 799 |
| Johdannaissvelat ja -varat* | Pääomamaksut | 163 100 | | | 163 100 |
| | Pääomatulot | -163 028 | | | -163 028 |
| | Koronmaksut | 2 797 | 5 300 | | 8 097 |
| | Korkotulot | -702 | -1 075 | | -1 777 |
| Muut velat | Lyhennykset | 9 578 | | | 9 578 |
| Ostovelat | Maksut | 97 031 | | | 97 031 |
| Siirtovelat | Maksut | 46 498 | 8 | | 46 506 |
| Yhteensä | Maksut yhteensä | 444 069 | 232 587 | 9 351 | 686 007 |
| | Tulot yhteensä | -163 730 | -1 075 | | -164 805 |
| | Nettomaksut | 280 339 | 231 512 | 9 351 | 521 202 |

1 000 EUR

| | | Erääntyminen 31.12.2012 | | | |
|----------------------------|-----------------|-------------------------|------------|------------|----------|
| | | < 1 vuotta | 1-5 vuotta | > 5 vuotta | Yhteensä |
| Lainat | Lyhennykset | 105 142 | 250 351 | 13 216 | 368 709 |
| | Koronmaksut | 6 357 | 18 339 | 607 | 25 303 |
| Rahoitusleasingvelat | Lyhennykset | 1 000 | 770 | | 1 770 |
| Johdannaisvelat ja -varat* | Pääomamaksut | 142 274 | | | 142 274 |
| | Pääomatulot | -145 271 | | | -145 271 |
| | Koronmaksut | 3 367 | 8 167 | | 11 534 |
| | Korkotulot | -1 002 | -2 233 | | -3 235 |
| Muut velat | Lyhennykset | 12 203 | 2 | | 12 205 |
| Ostovelat | Maksut | 94 179 | | | 94 179 |
| Siirtovelat | Maksut | 47 009 | 8 | | 47 017 |
| Yhteensä | Maksut yhteensä | 411 531 | 277 637 | 13 823 | 702 991 |
| | Tulot yhteensä | -146 273 | -2 233 | | -148 506 |
| | Nettomaksut | 268 258 | 275 404 | 13 823 | 554 485 |

* Kaikkien johdannaisvastapuolien kanssa on sopimus netotusoikeudesta. Taulukossa esitetyt luvut johdannaisveloista ja -varoista ovat bruttomääräisiä. Jos luvut netotettaisiin, johdannaisvelkaa olisi 6,4 miljoonaa euroa (5,3 milj. euroa).

Luottoriski

Luottoriskiä hallitaan konsernitasolla hallituksen hyväksymän konsernin riskienhallintapolitiikan mukaisesti. Rahoitukseen liittyvää luottoriskiä eli vastapuoliriskiä hallitaan siten, että valitaan vastapuoliksi vain vakavaraisia ja hyvän luottokelpoisuuden omaavia sopimusosapuolia. Konsernin likvidejä varoja sijoitetaan ainoastaan edellä mainitut kriteerit täyttäviin vastapuoliin. Näin menetellään myös solmittaessa rahoitus- ja johdannaisopimuksia. Johdannaisiin liittyvää luottoriskiä pienentää myös se, että johdannaisiin liittyvät rahasuoritukset maksetaan netottaen. Atria on tehnyt johdannaisia vain niiden pankkien kanssa, jotka ovat Atrian päärahoittajia.

Konsernin operatiivisen liiketoiminnan luottoriski liittyy asiakkaisiimme, joista tärkeimmät ovat suuria vähittäiskaupan keskusliikkeitä. Osa konsernin myyntisaamisista liittyy alkutuotannon rehu- ja eläinvälikykseen, joihin liittyvä luottoriski on suurempi, mutta myös hajautunut laajemmin. Konsernin myyntisaamiset ovat myös hajautuneet usealle eri markkina-alueelle ja monien asiakkaiden kesken.

Luottotappioriskiä hallitaan vakuuksilla, kuten luottovakuutuksilla ja pankkitakauksilla sekä ennakkolaskutuksella. Kullekin liiketoiminta-alueelle on laadittu erillinen markkina-alueen erityispiirteet huomioiva luottopolitiikka. Suurimpien asiakkuuksien ja asiakasryhmien osalta luottoriskiä tarkastellaan ja seurataan tapauskohtaisesti erikseen. Myyntisaamisten ikäjakauma on esitetty liitetiedossa 20.

Hyödykeriski

Konserni altistuu hyödykeriskeille, joista merkittävimmät ovat liharaaka-aine ja sähkö. Liharaaka-aineen hintavaihtelut vaikuttavat lyhyellä tähtäyksellä kannattavuuteen, mutta kustannusten nousu pyritään siirtämään myyntihintoihin mahdollisimman nopeasti.

Sähkön hinnan vaihteluilta suojaudutaan sähkötermiinisopimuksilla konsernin sähköhankintapolitiikan mukaisesti. Poliitikassa olevat suojaustasot ovat alla olevassa taulukossa

| Periodi | Suojaustaso minimi | Suojaustaso enintään |
|----------|-----------------------|-------------------------|
| 1-12 kk | 70 % | 100 % |
| 13-24 kk | 40 % | 80 % |
| 25-36 kk | 0 % | 50 % |
| 37-48 kk | 0 % | 40 % |
| 49-60 kk | 0 % | 30 % |

Sähkösuojauksiin sovelletaan IFRS:n mukaista suojauslaskentaa. Johdannaisten arvonmuutosten tehokas osuus on kirjattu omaan pääomaan -1,2 miljoonaa euroa (-0,7 milj. euroa) ja tehoton osa -0,7 miljoonaa euroa tuloslaskelmaan (-0,8 milj. euroa).

Mikäli sähköjohdannaisten markkinahinta muuttuisi 31.12.2013 tasosta +/- 10 %, olisi vaikutus omaan pääomaan +/-1,5 miljoonaa euroa (+/- 1,5 milj. euroa) olettamuksella, että kaikki suojaukset olisivat 100 prosenttisesti tehokkaita.

Pääomarakenteen hallinta

Konsernin tavoitteena pääomarakenteen hallinnassa on varmistaa normaalit toimintaedellytykset kaikissa olosuhteissa ja säilyttää pääomakustannusten kannalta optimaalinen pääomarakenne.

Konserni seuraa pääomarakenteensa kehitystä ensisijaisesti omavaraisuusastetunnusluvulla, jolle se on asettanut 40 %:n tavoitetason. Tällä omavaraisuusastetasolla yhtiö arvioi, että uuden pääoman saatavuus ja kokonaiskustannus ovat optimaalisella tasolla.

Omavaraisuusasteeseen vaikuttavat taseen loppusumma sekä oma pääoma. Yhtiö pystyy vaikuttamaan taseen loppusummaan ja sitä kautta pääomarakenteeseen käyttöpääoman hallinnalla, investointien määrällä sekä myymällä liiketoimintoja tai omaisuuseriä. Vastaavasti yhtiö voi vaikuttaa oman pääoman määrään osingonjaon ja osakeantien kautta.

Investointien ja divestointien arvioinnissa konserni käyttää referenssinä konsernin painotettua keskimääräistä pääomakustannusta (WACC). Konserni pyrkii tällä tavoin varmistamaan, että sen omaisuus tuottaa vähintään yhtä paljon kuin mitä sen pääoma keskimäärin maksaa.

Omavaraisuusaste (tavoite 40 %)

| Toteutunut | 31.12.2013 | 31.12.2012 |
|------------|------------|------------|
| | 42,2 % | 41,5 % |

Rahoitusvarojen ja -velkojen arvot luokittain:

| 1000 EUR | Käypään arvoon tulosvaikutteisesti kirjattavat rahoitusvarat ja -velat | Suojauslaskennan alaiset johdannais-sopimukset | Lainat ja muut saamiset | Myytavissä olevat rahoitusvarat | Rahoitusvelat | Tasearvo yhteensä |
|-------------------------------|--|--|-------------------------|---------------------------------|----------------|-------------------|
| 2013 Tase-erä | | | | | | |
| Pitkäaikaiset varat | | | | | | |
| Myyntisaamiset | | | 1 444 | | | 1 444 |
| Muut rahoitusvarat | | | | 2 189 | | 2 189 |
| Lainasaamiset | | | 4 884 | | | 4 884 |
| Muut saamiset *) | | | 1 153 | | | 1 153 |
| Siirtosaamiset *) | | | 1 | | | 1 |
| Lyhytaikaiset varat | | | | | | |
| Myyntisaamiset | | | 93 624 | | | 93 624 |
| Lainasaamiset | | | 2 651 | | | 2 651 |
| Muut saamiset *) | | | 5 158 | | | 5 158 |
| Siirtosaamiset *) | | | 5 453 | | | 5 453 |
| Johdannaissopimukset | 447 | 26 | | | | 473 |
| Rahavarat | | | 28 844 | | | 28 844 |
| Rahoitusvarat yhteensä | 447 | 26 | 143 212 | 2 189 | 0 | 145 874 |
| Pitkäaikaiset velat | | | | | | |
| Lainat | | | | | 215 344 | 215 344 |
| Rahoitusleasingvelat | | | | | 495 | 495 |
| Muut velat **) | | | | | 0 | 0 |
| Siirtovelat **) | | | | | 8 | 8 |
| Johdannaissopimukset | 715 | 5 001 | | | | 5 716 |
| Lyhytaikaiset velat | | | | | | |
| Lainat | | | | | 118 590 | 118 590 |
| Rahoitusleasingvelat | | | | | 304 | 304 |
| Ostovelat | | | | | 97 031 | 97 031 |
| Muut velat **) | | | | | 9 578 | 9 578 |
| Siirtovelat **) | | | | | 46 498 | 46 498 |
| Johdannaissopimukset | 1 070 | 350 | | | | 1 420 |
| Rahoitusvelat yhteensä | 1 785 | 5 351 | 0 | 0 | 487 848 | 494 984 |

*) Eivät sisällä arvonnalis- tai tuloverosaamisia

**) Eivät sisällä arvonnalis- tai tuloverovelkoja

Rahoitusvarojen ja -velkojen arvot luokittain:

| 1 000 EUR | Käypään arvoon tulosvaikutteisesti kirjattavat rahoitusvarat ja -velat | Suojaus- laskennan alaiset johdannais- sopimukset | Lainat ja muut saamiset | Myytävässä olevat rahoitusvarat | Rahoitusvelat | Tasearvo yhteensä |
|-------------------------------|--|--|----------------------------|------------------------------------|----------------|-------------------|
| 2012 Tase-erä | | | | | | |
| Pitkäaikaiset varat | | | | | | |
| Myyntisaamiset | | | 3 364 | | | 3 364 |
| Muut rahoitusvarat | | | | 1 748 | | 1 748 |
| Lainasaamiset | | | 6 852 | | | 6 852 |
| Muut saamiset *) | | | 1 298 | | | 1 298 |
| Siirtosaamiset *) | | | 21 | | | 21 |
| Lyhytaikaiset varat | | | | | | |
| Myyntisaamiset | | | 114 068 | | | 114 068 |
| Lainasaamiset | | | 2 673 | | | 2 673 |
| Muut saamiset *) | | | 5 860 | | | 5 860 |
| Siirtosaamiset *) | | | 10 123 | | | 10 123 |
| Johdannaissopimukset | 55 | 51 | | | | 106 |
| Rahavarat | | | 6 556 | | | 6 556 |
| Rahoitusvarat yhteensä | 55 | 51 | 150 815 | 1 748 | 0 | 152 669 |
| Pitkäaikaiset velat | | | | | | |
| Lainat | | | | | 263 567 | 263 567 |
| Rahoitusleasingvelat | | | | | 770 | 770 |
| Muut velat **) | | | | | 2 | 2 |
| Siirtovelat **) | | | | | 8 | 8 |
| Johdannaissopimukset | 252 | 7 310 | | | | 7 562 |
| Lyhytaikaiset velat | | | | | | |
| Lainat | | | | | 105 142 | 105 142 |
| Rahoitusleasingvelat | | | | | 1 000 | 1 000 |
| Ostovelat | | | | | 94 153 | 94 153 |
| Muut velat **) | | | | | 12 203 | 12 203 |
| Siirtovelat **) | | | | | 46 984 | 46 984 |
| Johdannaissopimukset | 2 769 | 317 | | | | 3 086 |
| Rahoitusvelat yhteensä | 3 021 | 7 627 | 0 | 0 | 523 829 | 534 477 |

*) Eivät sisällä arvonnä- tai tuloverosaamisia

**) Eivät sisällä arvonnä- tai tuloverovelkoja

Käyvän arvon hierarkia:

| 1 000 EUR | 31.12.2013 | Taso 1 | Taso 2 | Taso 3 |
|---------------------------------|--------------|------------|--------------|--------------|
| Tase-erä | | | | |
| Pitkäaikaiset varat | | | | |
| Myytävässä olevat rahoitusvarat | | | | |
| - Noteeratut osakkeet | 220 | 220 | | |
| - Noteeraamattomat osakkeet | 1 969 | | | 1 969 |
| Lyhytaikaiset varat | | | | |
| Johdannaissopimukset | 473 | | 473 | |
| Yhteensä | 2 662 | 220 | 473 | 1 969 |
| Pitkäaikaiset velat | | | | |
| Johdannaissopimukset | 5 716 | | 5 716 | |
| Lyhytaikaiset velat | | | | |
| Johdannaissopimukset | 1 420 | | 1 420 | |
| Yhteensä | 7 136 | 0 | 7 136 | 0 |

| Tase-erä | 31.12.2012 | Taso 1 | Taso 2 | Taso 3 |
|---------------------------------|---------------|------------|---------------|--------------|
| Pitkäaikaiset varat | | | | |
| Myytavissä olevat rahoitusvarat | | | | |
| - Noteeratut osakkeet | 182 | 182 | | |
| - Noteeraamattomat osakkeet | 1 566 | | | 1 566 |
| Lyhytaikaiset varat | | | | |
| Johdannaissopimukset | 106 | | 106 | |
| Yhteensä | 1 854 | 182 | 106 | 1 566 |
| Pitkäaikaiset velat | | | | |
| Johdannaissopimukset | 7 562 | | 7 562 | |
| Lyhytaikaiset velat | | | | |
| Johdannaissopimukset | 3 086 | | 3 086 | |
| Yhteensä | 10 648 | 0 | 10 648 | 0 |

Taso 1: Täysin samanlaisille varoille ja veloille toimivilla markkinoilla noteeratut hinnat

Toimivilla markkinoilla kaupankäynnin kohteena olevien rahoitusinstrumenttien käypä arvo perustuu tilinpäätöspäivän noteerattuihin markkinahintoihin. Markkinoiden katsotaan olevan toimivat, jos noteerattuja hintoja on helposti ja säännöllisesti saatavissa pörssistä, välittäjältä, toimialaryhmältä, hintatietopalvelusta tai valvontaviranomaiselta ja nämä hinnat edustavat todellisia ja säännöllisesti toteutuvia toisistaan riippumattomien osapuolten välisiä markkinatapahtumia. Rahoitusvarojen noteerattuna markkinahintana käytetään senhetkistä ostokurssia.

Taso 2: Käyvät arvot on todettavissa joko suoraan (ts. hintana) tai epäsuorasti (ts. hinnasta johdettuna)

Rahoitusinstrumenteille, joilla ei käydä kauppaa toimivilla markkinoilla (esim. OTC-johdannaissopimukset), määritetään käypä arvo arvostusmenetelmien avulla. Näissä arvostusmenetelmissä käytetään mahdollisimman paljon todettavissa olevaa markkinatietoa, kun sitä on saatavilla, ja turvaututaan mahdollisimman vähän yrityskohtaisiin arvioihin. Jos kaikki instrumentin käyvän arvon määrittämiseen tarvittavat merkittävät syöttötiedot ovat todettavissa, instrumentti on tasolla 2.

Taso 3: Käyvät arvot eivät perustu todennettavissa oleviin markkinahintoihin

Jos yksi tai useampi merkittävä syöttötieto ei perustu todettavissa olevaan markkinatietoon, instrumentti luokitellaan tasolle 3. Rahoitusinstrumenttien arvostamisessa käytetään ulkopuolisten tahojen arvioita ja ja mikäli niitä ei ole saatavilla, käytetään yhtiön omia laskelmia/arvioita.

Tasolle 3 kuuluvien rahoitusinstrumenttien muutokset

| Noteeraamattomat osakkeet | 2013 | 2012 |
|---------------------------|-------|-------|
| Alkusaldo 1.1. | 1 566 | 1 471 |
| Ostot | 403 | 99 |
| Vähennykset | | -4 |
| Loppusaldo 31.12. | 1 969 | 1 566 |

Johdannaissopimukset

| Johdannaissopimusten käyvät arvot: 1 000 EUR | Johdannaissvarat 31.12.2013 | Johdannaissvelat 31.12.2013 | Netto käypä arvo 31.12.2013 | Netto käypä arvo 31.12.2012 |
|--|--------------------------------|--------------------------------|--------------------------------|--------------------------------|
| Valuuttatermiinit | | | | |
| IAS 39-suojauslaskennan alaiset kassavirtasuojaukset | 26 | 20 | 6 | 4 |
| Muut suojaukset | 447 | | 447 | -1 924 |
| Koronvaihtosopimukset, maturiteetti yli vuoden | | | | |
| IAS 39-suojauslaskennan alaiset kassavirtasuojaukset | | 4 097 | -4 097 | -6 849 |
| Sähköjohdannaiset | | | | |
| IAS 39-suojauslaskennan alaiset kassavirtasuojaukset | | 3 019 | -3 019 | -1 773 |
| Muut suojaukset | | | 0 | |
| Yhteensä | 473 | 7 136 | -6 663 | -10 542 |

Johdannaissopimusten nimellisarvot:
1 000 EUR

| | 31.12.2013 | 31.12.2012 |
|--|----------------|----------------|
| Valuuttatermiinit | | |
| IAS 39-suojauslaskennan alaiset kassavirtasuojaukset | 9 373 | 12 502 |
| Muut suojaukset | 140 997 | 128 622 |
| Koronvaihtosopimukset | | |
| IAS 39-suojauslaskennan alaiset kassavirtasuojaukset | 131 765 | 133 113 |
| Sähköjohdannaiset | | |
| IAS 39-suojauslaskennan alaiset kassavirtasuojaukset | 18 373 | 16 008 |
| Muut suojaukset | 565 | 488 |
| Yhteensä | 301 073 | 290 733 |

29. Muut vuokrasopimukset, 1 000 EUR

| Konserni vuokralle ottajana | 2013 | 2012 |
|--|---------------|---------------|
| Ei-purettavissa olevien muiden vuokrasopimusten perusteella maksettavat vähimmäisvuokrat | | |
| Yhden vuoden kuluessa | 9 294 | 6 325 |
| Yli vuoden kuluessa ja enintään viiden vuoden kuluttua | 22 930 | 12 122 |
| Yli viiden vuoden kuluttua | 12 743 | 10 132 |
| Yhteensä | 44 967 | 28 579 |
| Kuluksi kirjatut vuokrat | 6 830 | 6 507 |

Vuokrasopimusten ehdot vaihtelevat ja konserniyhtiöt vuokraavat kiinteistöjä, koneita ja kalustoa.

30. Vastuusitoumukset, 1 000 EUR

| Velat, joiden vakuudeksi on annettu kiinnityksiä tai muita vakuuksia | 2013 | 2012 |
|--|--------------|--------------|
| Lainat rahoituslaitoksilta | 2 784 | 2 956 |
| Eläkelainat | 5 610 | 5 692 |
| Yhteensä | 8 394 | 8 648 |
| Yleisvakuutena annetut kiinnitykset ja muut vakuudet | | |
| Kiinteistökiinnitykset | 3 973 | 4 182 |
| Yrityskiinnitykset | 1 355 | 1 398 |
| Yhteensä | 5 328 | 5 580 |
| Taseeseen sisällyttömät vastuu sitoumukset | | |
| Takaukset | 636 | 441 |

31. Lähipiiritapahtumat, 1 000 EUR

| Konsernin yhteis- ja osakkuusyrietykset ja muu lähipiiri | Kotimaa | Omistus- osuus (%) | Osuus ääni- vallasta (%) |
|---|--|-----------------------|-----------------------------|
| Konsernin yhteisyrietykset: | | | |
| Honkajoki Oy | Suomi | 50,0 | 50,0 |
| Lihateollisuuden Tutkimuskeskus LTK osuuskunta | Suomi | 50,0 | 50,0 |
| Länsi-Kalkkuna Oy | Suomi | 50,0 | 50,0 |
| Konsernin osakkuusyrietykset: | | | |
| Domretor Oy | Suomi | 24,9 | 24,9 |
| Findest Protein Oy | Suomi | 41,7 | 41,7 |
| Finnpig Oy | Suomi | 50,0 | 50,0 |
| Foodwest Oy | Suomi | 33,5 | 33,5 |
| Kiinteistö Oy Itikanmäen Teollisuustalo | Suomi | 13,2 | 13,2 |
| Transbox Oy | Suomi | 25,7 | 25,7 |
| Tuoretie Oy | Suomi | 33,3 | 33,3 |
| Muu lähipiiri: | | | |
| Hallituksen ja hallintoneuvoston jäsenet | | | |
| Toimitusjohtaja, toimitusjohtajan sijainen ja konsernin johtoryhmä | | | |
| Itikka osuuskunta -konserni | | | |
| Lihakunta | | | |
| Osuuskunta Pohjanmaan Liha -konserni | | | |
| | Yhteis- ja osakkuus- yrietykset | Muu lähipiiri | Yhteensä |
| Lähipiirin kanssa toteutuneet liiketoimet sekä lähipiirisaamiset ja -velat | | | |
| 1.1.–31.12.2013 | | | |
| Tavaroiden myynnit | 2 235 | 5 063 | 7 298 |
| Palveluiden myynnit | 133 | 117 | 250 |
| Vuokratuotot | 96 | 18 | 114 |
| Tavaroiden ostot | 20 160 | 10 437 | 30 597 |
| Palveluiden ostot | 50 677 | 259 | 50 936 |
| Vuokrakulut | 18 | 2 728 | 2 746 |
| 31.12.2013 | | | |
| Myyntisaamiset | 195 | 382 | 577 |
| Muut saamiset | 472 | 36 | 508 |
| Ostovelat | 5 210 | 54 | 5 264 |
| Muut velat | 0 | 2 172 | 2 172 |
| | Yhteis- ja osakkuus- yrietykset | Muu lähipiiri | Yhteensä |
| Lähipiirin kanssa toteutuneet liiketoimet sekä lähipiirisaamiset ja -velat | | | |
| 1.1.–31.12.2012 | | | |
| Tavaroiden myynnit | 2 240 | 8 352 | 10 592 |
| Palveluiden myynnit | 644 | 90 | 734 |
| Vuokratuotot | 318 | 47 | 365 |
| Tavaroiden ostot | 19 411 | 7 608 | 27 019 |
| Palveluiden ostot | 48 753 | 204 | 48 957 |
| Vuokrakulut | 10 | 2 659 | 2 669 |
| 31.12.2012 | | | |
| Myyntisaamiset | 259 | 451 | 710 |
| Muut saamiset | 105 | 14 | 119 |
| Ostovelat | 3 567 | 4 | 3 571 |
| Muut velat | 0 | 3 623 | 3 623 |

Lähipiirin kanssa toteutuneet tavaroiden ja palveluiden myynnit perustuvat konsernin voimassaoleviin hinnastoihin. Palveluiden ostoissa suurimman erän muodostavat Tuoretie Oy:lta ostettavat logistiikkapalvelut. Velat lähipiirille ovat heti tai sovitun mukaisesti irtisanottavissa olevia lainoja, joiden korkokanta on sidottu 3 kk:n tai 6 kk:n euriborkorkoon.

| Konsernin johtoon kuuluvien avainhenkilöiden työsuhde-etuudet ja palkkiot (suoriteperusteisesti) | 2013 | 2012 |
|--|--------------|--------------|
| Lyhytaikaiset työsuhde-etuudet | 2 434 | 2 385 |
| Työsuhteen päättymisen jälkeiset etuudet (ryhmäeläke-etuudet) | 270 | 300 |
| Irtisanomisen yhteydessä suoritettut etuudet | 337 | 317 |
| Yhteensä | 3 040 | 3 001 |

Konsernin johtoon kuuluvat avainhenkilöt ovat hallituksen ja hallituneuvoston jäsenet, toimitusjohtaja ja toimitusjohtajan sijainen sekä konsernin johtoryhmän jäsenet.

Toimitusjohtajan ja varatoimitusjohtajan eläkeikä on 63 vuotta.

Atria-konsernin johtoryhmän Suomen sosiaaliturvan piiriin kuuluville jäsenille on järjestetty johdon ryhmäeläke-etu. Ryhmäeläkevakuutuksen eläkeikä on johtoryhmän jäsenillä 63 vuotta. Eläkejärjestely on maksuperusteinen ja vuosimaksu perustuu vakuutetun kuukausipalkkaan (rahapalkka ja luontaisedut).

| Hallituneuvoston ja hallituksen jäsenten, toimitusjohtajan ja toimitusjohtajan sijaisen palkat, palkkiot ja eläkemaksut | Palkat ja palkkiot | Lakisääteiset eläkemaksut | Lisäeläkemaksut | Yhteensä |
|---|--------------------|---------------------------|-----------------|----------|
| Hallituneuvoston jäsenet: | | | | |
| Hyry Hannu, puheenjohtaja 4/2013 alkaen | 26 | 3 | | 29 |
| Pirkola Ari, puheenjohtaja 4/2013 asti | 14 | 2 | | 15 |
| Anttikoski Juho, varapuheenjohtaja | 23 | 3 | | 26 |
| Hallituneuvoston muut jäsenet yhteensä | 49 | | | 49 |
| Hallituksen jäsenet: | | | | |
| Paavola Seppo, puheenjohtaja | 75 | 9 | | 84 |
| Komulainen Timo, varapuheenjohtaja | 76 | 9 | | 85 |
| Heikkilä Tuomo, jäsen 4/2013 asti | 13 | 2 | | 14 |
| Kaarto Esa | 53 | 6 | | 59 |
| Paxal Kjell-Göran | 40 | 5 | | 45 |
| Rantsi Jyrki, jäsen 4/2013 alken | 21 | 2 | | 23 |
| Romanainen Maisa | 23 | 3 | | 26 |
| Sivula Harri | 27 | 3 | | 30 |
| Toimitusjohtaja: | | | | |
| Gröhn Juha | 514 | 61 | 141 | 717 |
| Toimitusjohtajan sijainen: | | | | |
| Ruohola Juha | 265 | 32 | 73 | 369 |

32. Hankitut liiketoiminnot, 1 000 EUR

2012: Best-In Oy

Atria Oyj osti 20.12.2012 HKScan Finland Oy:ltä lemmikkieläinruokia valmistavan Best-In Oy:n osakkeet. Atria Oyj ja HKScan Finland Oy ovat olleet vuonna 2002 perustetun Best-In Oy:n omistajia kumpikin 50 prosentin omistusosuudella. Toteutetun yrityskaupan jälkeen Best-In Oy:n osakekanta siirtyi kokonaisuudessaan Atria Oyj:n omistukseen.

Best-In Oy sijaitsee Kuopiossa ja sen liikevaihto oli 5,1 miljoonaa euroa vuonna 2012. Yritys työllistää 19 henkilöä. Best-In Oy:n tuotemerkkejä ovat Best-In, Hubert ja CAT.

Atria haluaa hyödyntää tulevaisuudessa entistä enemmän lemmikkieläinruokamarkkinoiden kasvua. Best-Inin tunnetut tuotemerkit ja markkinajohtajan asema Suomessa antavat Atrialle erinomaiset mahdollisuudet kasvattaa liiketoimintaa. Liiketoiminnan painopiste on kotimarkkinassa ja siellä erityisesti koirien tuoreruokaratkaisuihin, joissa Best-In on selkeä markkinajohtaja ja tuotteistuksen edelläkävijä.

| | Yhdistämisessä käytetyt käyvät arvot |
|--------------------------------------|---|
| Best-In Oy | |
| Aineelliset käyttöomaisuushyödykkeet | 775 |
| Aineettomat hyödykkeet | |
| Tuotemerkit | 2 500 |
| Liikearvo | 1 080 |
| Vaihto-omaisuus | 605 |
| Lyhytaikaiset saamiset | 113 |
| Rahat ja pankkisaamiset | 172 |
| Varat yhteensä | 5 245 |
| | |
| Pitkäaikaiset velat | 104 |
| Laskennallinen verovelka | 638 |
| Lyhytaikaiset velat | 503 |
| Velat yhteensä | 1 245 |
| | |
| Nettovarat | 4 000 |
| | |
| Kauppahinta 50 %:n osuudesta | 2 000 |
| Yrityskaupan rahavirtavaikutus | 1 828 |

Best-In Oy on ollut aikaisemmin konsernin yhteisyritys, joka on yhdistetty konsernitilinpäätökseen pääomaosuusmenetelmällä. Yrityskaupasta syntyi 1,5 miljoonan euron tuotto, joka johtuu aikaisemman 50 %:n omistusosuuden arvostamisesta käypään arvoon. Kyseinen tuotto on raportoitu liikevoiton jälkeisen tuloslaskelman rivillä "Osuus yhteis- ja osakkuusyritysten tuloksista".

Best-In Oy:n tulos tilikaudelta 2012 on yhdistetty konsernitilinpäätökseen pääomaosuusmenetelmällä.

Tilikaudella 2012 alustavana tehty laskelma ei ole muuttunut.

33. Tilinpäätöspäivän jälkeiset tapahtumat

Atria Oyj ja Saarioinen Oy tekivät heinäkuussa esisopimuksen, jonka mukaan Atria ostaa Saarioisten naudan, sian ja broilerin hankinta-, teurastus- ja leikkuuliiketoiminnot. Kaupan yhteydessä Atria ja Saarioinen tekivät yhteistyösopimuksen koskien lihan toimituksia Atrialta Saarioisille. Kaupan kohteena olevien liiketoimintojen palveluksessa työskentelee keskimäärin 400 henkilöä. Kaupan johdosta Atrian liikevaihdon ennakoidaan kasvavan noin 70 miljoonaa euroa vuodessa. Kilpailu- ja kuluttajavirasto hyväksyi 21.1.2014 antamallaan päätöksellä yrityskaupan. Yrityskaupan kohteena olevat liiketoiminnot liitettiin Atriaan 1.2.2014 lähtien. Kauppahinta oli noin 30 miljoonaa euroa ja se rahoitettiin kassavaroilla ja vieraalla pääomalla. Yrityskaupalla ei ole olennaista vaikutusta konsernin tunnuslukuihin.

34. Konserniyritykset, 1 000 EUR

| Konserniyritykset liiketoiminta-alueiden mukaisesti | Kotimaa | Omistus- osuus (%) | Osuus ääni- vallasta (%) |
|---|---------|-----------------------|-----------------------------|
| Atria Suomi: | | | |
| Ab Botnia-Food Oy | Suomi | 100,0 | 100,0 |
| A-Lihatukkurin Oy | Suomi | 100,0 | 100,0 |
| A-Logistiikka Oy | Suomi | 100,0 | 100,0 |
| A-Pekoni Nurmo Oy | Suomi | 100,0 | 100,0 |
| A-Pihvi Kauhajoki Oy | Suomi | 100,0 | 100,0 |
| A-Pihvi Kuopio Oy | Suomi | 100,0 | 100,0 |
| A-Rehu Oy | Suomi | 51,0 | 51,0 |
| A-Sikateurastamo Oy | Suomi | 100,0 | 100,0 |
| Atria Oyj | Suomi | | |
| Atria Suomi Oy | Suomi | 100,0 | 100,0 |
| Atria-Chick Oy | Suomi | 100,0 | 100,0 |
| Atria-Lihavalmiste Oy | Suomi | 100,0 | 100,0 |
| Atria-Meetvursti Oy | Suomi | 100,0 | 100,0 |
| Atria-Tekniikka Oy | Suomi | 100,0 | 100,0 |
| Atria-Tuoreliha Oy | Suomi | 100,0 | 100,0 |
| Atria-Valmisruoka Oy | Suomi | 100,0 | 100,0 |
| A-Tuottajat Oy | Suomi | 97,9 | 99,0 |
| Best-In Oy | Suomi | 100,0 | 100,0 |
| F-Logistiikka Oy | Suomi | 100,0 | 100,0 |
| Itikka-Lihapolar Oy | Suomi | 100,0 | 100,0 |
| Kauhajoen Teurastamokiinteistöt Oy | Suomi | 100,0 | 100,0 |
| Kiinteistö Oy Tievapolku 3 | Suomi | 100,0 | 100,0 |
| Liha ja Säilyke Oy | Suomi | 100,0 | 100,0 |
| Mestari Forsman Oy | Suomi | 100,0 | 100,0 |
| Rokes Oy | Suomi | 100,0 | 100,0 |
| Suomen Kalkkuna Oy | Suomi | 100,0 | 100,0 |
| Atria Skandinavia: | | | |
| 3-Stjernet A/S | Tanska | 100,0 | 100,0 |
| Atria Concept AB | Ruotsi | 100,0 | 100,0 |
| Atria Concept SP Z.o.o | Puola | 100,0 | 100,0 |
| Atria Denmark A/S | Tanska | 100,0 | 100,0 |
| Atria Foodservice AB | Ruotsi | 100,0 | 100,0 |
| Atria Retail AB | Ruotsi | 100,0 | 100,0 |
| Atria Scandinavia AB | Ruotsi | 100,0 | 100,0 |
| Atria Sverige AB | Ruotsi | 100,0 | 100,0 |
| Falbygdens Ostnederlag AB | Ruotsi | 100,0 | 100,0 |
| KB Joddlaren | Ruotsi | 100,0 | 100,0 |
| Nordic Fastfood AB | Ruotsi | 51,0 | 51,0 |
| Nordic Fastfood Etablerings AB | Ruotsi | 51,0 | 51,0 |
| Ridderheims AS | Norja | 100,0 | 100,0 |
| Ridderheims Falbygdens AB | Ruotsi | 100,0 | 100,0 |
| Atria Venäjä: | | | |
| Atria-Invest Oy | Suomi | 100,0 | 100,0 |
| OOO CampoFerma | Venäjä | 100,0 | 100,0 |
| OOO MPZ CampoMos | Venäjä | 100,0 | 100,0 |
| OOO Pit-Product | Venäjä | 100,0 | 100,0 |
| Atria Baltia: | | | |
| Atria Eesti AS | Viro | 100,0 | 100,0 |
| Atria Farmid OÜ | Viro | 100,0 | 100,0 |
| OÜ Atria | Viro | 100,0 | 100,0 |
| UAB Vilniaus Mesa | Liettua | 100,0 | 100,0 |

TULOSLASKELMA, 1 000 EUR

| | Liite | 1.1.–31.12.2013 | 1.1.–31.12.2012 |
|--|-------|-----------------|-----------------|
| LIIKEVAIHTO | 2.1 | 39 682 | 41 284 |
| Liiketoiminnan muut tuotot | 2.2 | 2 832 | 2 726 |
| Henkilöstökulut | 2.3 | -2 510 | -2 620 |
| Poistot ja arvonalentumiset Suunnitelman mukaiset poistot | 2.4 | -22 479 | -22 747 |
| Liiketoiminnan muut kulut | 2.5 | -6 019 | -5 973 |
| LIIKEVOITTO | | 11 507 | 12 670 |
| Rahoitustuotot ja -kulut | 2.6 | -29 703 | 3 919 |
| VOITTO / TAPPIO ENNEN TILINPÄÄTÖSSIIRTOJA JA VEROJA | | -18 197 | 16 589 |
| Tilinpäätössiirrot | 2.7 | -5 523 | -4 017 |
| Tuloverot | 2.8 | -388 | -1 610 |
| TILIKAUDEN VOITTO / TAPPIO | | -24 107 | 10 963 |

TASE, 1 000 EUR

| Vastavaa | Liite | 31.12.2013 | 31.12.2012 |
|---|-------|------------|------------|
| PYSYVÄT VASTAAVAT | | | |
| Aineettomat hyödykkeet | 3.1 | | |
| Aineettomat oikeudet | | 17 | 25 |
| Muut pitkävaikutteiset menot | | 5 261 | 4 280 |
| Aineettomat hyödykkeet yhteensä | | 5 278 | 4 305 |
| Aineelliset hyödykkeet | 3.1 | 218 699 | 227 105 |
| Sijoitukset | 3.2 | | |
| Osuudet saman konsernin yrityksissä | | 266 276 | 259 929 |
| Osuudet omistusyhteys- yrityksissä | | 3 861 | 3 592 |
| Muut osakkeet ja osuudet | | 2 003 | 1 580 |
| Sijoitukset yhteensä | | 272 140 | 265 100 |
| PYSYVÄT VASTAAVAT YHTEENSÄ | | 496 117 | 496 510 |
| VAIHTUVAT VASTAAVAT | | | |
| Pitkäaikaiset saamiset | 3.3 | 293 888 | 321 448 |
| Lyhytaikaiset saamiset | 3.3 | 79 655 | 106 694 |
| Rahat ja pankkisaamiset | | 25 867 | 1 553 |
| VAIHTUVAT VASTAAVAT YHTEENSÄ | | 399 410 | 429 695 |
| Vastavaa yhteensä | | 895 527 | 926 205 |
| Vastattavaa | Liite | 31.12.2013 | 31.12.2012 |
| OMA PÄÄOMA | 3.4 | | |
| Osakepääoma | | 48 055 | 48 055 |
| Ylikurssirahasto | | 138 502 | 138 502 |
| Omat osakkeet | | -1 277 | -1 277 |
| Sijoitetun vapaan oman pääoman rahasto | | 110 228 | 110 228 |
| Edellisten tilikausien voitto | | 88 802 | 84 034 |
| Tilikauden voitto | | -24 107 | 10 963 |
| OMA PÄÄOMA YHTEENSÄ | | 360 202 | 390 504 |
| TILINPÄÄTÖSSIIRTOJEN KERTYMÄ | 3.5 | | |
| Poistoero | | 78 554 | 73 031 |
| VIERAS PÄÄOMA | | | |
| Pitkäaikainen vieras pääoma | 3.6 | 211 622 | 258 870 |
| Lyhytaikainen vieras pääoma | 3.7 | 245 149 | 203 800 |
| VIERAS PÄÄOMA YHTEENSÄ | | 456 771 | 462 670 |
| Vastattavaa yhteensä | | 895 527 | 926 205 |

RAHOITUSLASKELMA, 1000 EUR

| | 1.1.–31.12.2013 | 1.1.–31.12.2012 |
|---|-----------------|-----------------|
| LIIKETOIMINNAN RAHAVIRTA | | |
| Myyntistä saadut maksut | 40 238 | 41 101 |
| Muista tuotoista saadut maksut | 2 832 | 2 726 |
| Maksut liiketoiminnan kuluista | -5 991 | -8 293 |
| Liiketoiminnan rahavirta ennen rahoituseriä ja veroja | 37 079 | 35 534 |
| Rahoitustuotot ja -kulut netto | -2 955 | 4 444 |
| Maksetut verot | 1 023 | -2 665 |
| Liiketoiminnan rahavirta | 35 147 | 37 314 |
| INVESTOINTIEN RAHAVIRTA | | |
| Investoinnit aineellisiin ja aineettomiin hyödykkeisiin sekä sijoituksiin | -45 086 | -16 888 |
| Konsernisaamisten muutos | 49 029 | -30 504 |
| Investointien rahavirta | 3 942 | -47 392 |
| RAHOITUKSEN RAHAVIRTA | | |
| Lainojen maksut / nostot | -29 861 | -31 015 |
| Konsernivelkojen muutos | 21 280 | 53 771 |
| Osinkojen maksut | -6 194 | -5 631 |
| Saadut/maksetut konserniavustukset | 0 | -7 300 |
| Rahoituksen rahavirta | -14 775 | 9 825 |
| LIIKETOIMINNAN RAHAVIRTA | 35 147 | 37 314 |
| INVESTOINTIEN RAHAVIRTA | 3 942 | -47 392 |
| RAHOITUKSEN RAHAVIRTA | -14 775 | 9 825 |
| YHTEENSÄ | 24 314 | -253 |
| Rahavarojen muutos | | |
| Rahavarat 1.1. | -1 553 | -1 806 |
| Rahavarat 31.12. | 25 867 | 1 553 |
| Muutos | 24 314 | -253 |

1. TILINPÄÄTÖKSEN LAADINTAPERIAATTEET

Yleiset tilinpäätöksen laatimisperiaatteet

Atria Oyj:n tilinpäätös on laadittu Suomen kirjanpitolain sekä tilinpäätöksen laatimista koskevien muiden säännösten ja määräysten mukaisesti (FAS).

Konsernia koskevat tiedot

Atria Oyj on Atria Oyj -konsernin emoyhtiö, kotipaikka Kuopio. Atria Oyj -konsernitiilinpäätöksen jäljennökset ovat saatavissa emoyhtiön pääkonttorista Itikanmäenkatu 3, Seinäjoki, postiosoite PL 900, 60060 ATRIA.

Arvostusperiaatteet

Aineettomat ja aineelliset hyödykkeet on merkitty taseeseen välittömään hankintamenuon vähennettynä suunnitelman mukaisilla poistoilla ja arvonalennuskirjauksilla. Poistot tehdään tasapoistoina käytösäoloajalta. Aineellisten hyödykkeiden hankintaan saadut avustukset on kirjattu hankintamenuon vähennykseksi. Saadut avustukset eivät ole olennaisia.

| Poistoajat ovat | | Poistoaika |
|------------------------|-------------------|------------|
| Rakennukset | Nurmo | 40 vuotta |
| | muut paikkakunnat | 25 vuotta |
| Koneet ja kalusto | Nurmo | 10 vuotta |
| | muut paikkakunnat | 7 vuotta |
| Atk-ohjelmat | | 5 vuotta |
| Muut pitkävaikutteiset | | 10 vuotta |

Yhtiön pysyvien vastaavien sijoituksissa olevat julkisesti noteerattujen yhtiöiden osakkeet on arvostettu hankintamenuon. Osakkeiden kirjanpitoarvo 31.12.2013 oli 29 326,86 euroa ja käypä arvo 130 892,02 euroa.

Rahoitusvälineet on arvostettu taseessa hankintamenuon vähennettynä arvonalennuskirjauksilla.

Valuuttamääräiset erät

Ulkomaanrahan määräiset erät on muutettu Suomen rahaksi tilinpäätöspäivän Euroopan Keskuspankin noteeraamaan kurssiin. Realisointuneiden valuuttamääräisten lainojen kurssierot on esitetty rahoituserissä.

Johdannaissopimukset

Yhtiö solmii johdannaissopimuksia kurssierojen ja korkotason hallitsemiseksi. Käytettyjä johdannaisia ovat valuuttatermiinit ja koronvaihtosopimukset.

Johdannaiset, joihin ei sovelleta suojauslaskentaa, arvostetaan käypään arvoon. Voitot ja tappiot, jotka syntyvät käypään arvoon arvostamisesta, esitetään tuloslaskelman rahoituserissä. Suojaukseen käytettyjen johdannaisten positiivinen käypä arvo esitetään saamissa ja negatiivinen arvo veloissa.

Johdannaiset, joihin sovelletaan suojauslaskentaa, kirjataan tuloslaskelmaan asianmukaiseen erään johdannaisten erääntymispäivänä.

Kaikkien johdannaisten käyvät arvot on esitetty liitetiedossa 4.3.

2. TULOSLASKELMAN LIITETIEDOT

1.1.– 1.1.–
31.12.2013 31.12.2012

2.1. LIIKEVAIHTO, 1000 EUR

| | | |
|-------------|--------|--------|
| Liikevaihto | 39 682 | 41 284 |
|-------------|--------|--------|

Yhtiön vuokratuotot esitetään liikevaihtona, koska se vastaa yhtiön toiminnan nykyistä luonnetta.

2.2. LIIKETOIMINNAN MUUT TUOTOT, 1000 EUR

| | | |
|--------------------------------|-------|-------|
| Palveluveloitukset konsernilta | 2 828 | 2 706 |
| Muut | 4 | 19 |
| Yhteensä | 2 832 | 2 726 |

2.3. HENKILÖSTÖKULUT, 1000 EUR

| | | |
|---|-------|-------|
| Henkilökunnan lukumäärä keskimäärin | | |
| Toimihenkilöt Suomessa | 10 | 10 |
| Henkilöstökulut | | |
| Palkat: | | |
| Toimitusjohtaja, toimitusjohtajan sijainen ja hallituksen jäsenet | 1 351 | 1 177 |
| Hallintoneuvoston jäsenet | 98 | 110 |
| Muut palkat | 332 | 547 |
| Yhteensä | 1 782 | 1 833 |
| Eläkekulut | 648 | 697 |
| Muut henkilösivukulut | 80 | 90 |
| Yhteensä | 728 | 787 |
| Henkilöstökulut yhteensä | 2 510 | 2 620 |

Hallituksen jäsenten ja toimitusjohtajan eläkesitoumukset:

Yhtiön lakisääteiset eläkkeet ovat maksuperusteisia ja ne on hoidettu vakuutusyhtiössä. Yhtiöllä ei ole toimitusjohtajaan ja hallituksen sekä hallintoneuvoston jäseniin kohdistuvia eläkesitoumuksia.

2.4. POISTOT JA ARVONALENTUMISET, 1000 EUR

| | | |
|---|--------|--------|
| Poistot aineellisista ja aineettomista hyödykkeistä | 22 479 | 22 747 |
|---|--------|--------|

Tase-eräkohtainen poistoerittely sis. kohtaan 3.1.

| 2.5. LIIKETOIMINNAN MUUT KULUT, 1000 EUR | 1.1.- 31.12.2013 | 1.1.- 31.12.2012 |
|--|---------------------|---------------------|
|--|---------------------|---------------------|

| | | |
|---|------------|------------|
| Liiketoiminnan muut kulut | 6 019 | 5 973 |
| Sisältää hallinto-, markkinointi-, energia-, siivous-, käyttö- ja muita kuluja sekä tilintarkastajien palkkiot. | | |
| Tilintarkastajan palkkiot / PricewaterhouseCoopers Oy | | |
| Tilintarkastuspalkkiot | 110 | 185 |
| Veroneuvonta | 1 | 2 |
| Muut palkkiot | 2 | 11 |
| Yhteensä | 113 | 197 |

Tiedot on esitetty laskutusperusteisesti.

| 2.6. RAHOITUSTUOTOT JA KULUT, 1000 EUR | | |
|--|--|--|
|--|--|--|

| | | |
|---|----------------|---------------|
| Tuotot pitkäaikaisista sijoituksista | | |
| Saman konsernin yrityksiltä | 1 190 | 5 443 |
| Muilta | 80 | 674 |
| Yhteensä | 1 270 | 6 117 |
| Muut korko- ja rahoitustuotot | | |
| Saman konsernin yrityksiltä | 9 019 | 12 647 |
| Muilta | 8 112 | 7 618 |
| Yhteensä | 17 131 | 20 266 |
| Korkokulut ja muut rahoituskulut | | |
| Saman konsernin yrityksille | 755 | 1 021 |
| Arvon alentumiset konsernin sijoituksista | 26 500 | 0 |
| Muille | 20 849 | 21 443 |
| Yhteensä | 48 104 | 22 464 |
| Rahoitustuotot ja kulut yhteensä | -29 703 | 3 919 |
| Erään korko- ja muut rahoituskulut sisältyy kurssitappioita (netto) | 34 | -31 |

| 2.7. TILINPÄÄTÖSSIIRROT, 1000 EUR | | |
|-----------------------------------|--|--|
|-----------------------------------|--|--|

| | | |
|--|--------|--------|
| Suunnitelman mukaisten ja verotuksessa tehtyjen poistojen erotus | -5 523 | -4 017 |
|--|--------|--------|

| 2.8. TULOVEROT, 1000 EUR | | |
|--------------------------|--|--|
|--------------------------|--|--|

| | | |
|-------------------------------------|-----|-------|
| Tuloverot varsinaisesta toiminnasta | 388 | 1 610 |
|-------------------------------------|-----|-------|

| 3. TASEEN LIITETIEDOT | 31.12.2013 | 31.12.2012 |
|-----------------------|------------|------------|
|-----------------------|------------|------------|

| 3.1. AINEETTOMAT JA AINEELLISET HYÖDYKKEET, 1000 EUR | | |
|--|--|--|
|--|--|--|

| | | |
|--|--------------|--------------|
| Aineettomat hyödykkeet: | | |
| Aineettomat oikeudet | | |
| Hankintameno 1.1. | 1 455 | 1 455 |
| Lisäykset | 0 | 0 |
| Vähennykset | 0 | 0 |
| Hankintameno 31.12. | 1 455 | 1 455 |
| Kertyneet poistot 1.1. | -1 430 | -1 420 |
| Vähennysten poistot | 0 | 0 |
| Tilikauden poisto | -8 | -10 |
| Kertyneet poistot 31.12. | -1 438 | -1 430 |
| Kirjanpitoarvo 31.12. | 17 | 25 |
| Muut pitkävaikutteiset menot | | |
| Hankintameno 1.1. | 18 949 | 17 318 |
| Lisäykset | 2 311 | 1 658 |
| Vähennykset | 0 | -28 |
| Hankintameno 31.12. | 21 260 | 18 949 |
| Kertyneet poistot 1.1. | -14 668 | -13 395 |
| Vähennysten poistot | 0 | 0 |
| Tilikauden poisto | -1 330 | -1 273 |
| Kertyneet poistot 31.12. | -15 999 | -14 668 |
| Kirjanpitoarvo 31.12. | 5 261 | 4 280 |
| Aineettomat hyödykkeet yhteensä | 5 278 | 4 305 |
| Aineelliset hyödykkeet: | | |
| Maa- ja vesialueet | | |
| Hankintameno 1.1. | 1 233 | 1 233 |
| Vähennykset | 0 | 0 |
| Hankintameno 31.12. | 1 233 | 1 233 |
| Rakennukset ja rakennelmat | | |
| Hankintameno 1.1. | 290 639 | 280 853 |
| Lisäykset | 2 820 | 10 147 |
| Vähennykset | 0 | -361 |
| Hankintameno 31.12. | 293 459 | 290 639 |
| Kertyneet poistot 1.1. | -136 673 | -129 792 |
| Vähennysten poistot | 0 | 0 |
| Tilikauden poisto | -6 693 | -6 881 |
| Kertyneet poistot 31.12. | -143 367 | -136 673 |
| Kirjanpitoarvo 31.12. | 150 093 | 153 965 |
| Koneet ja kalusto | | |
| Hankintameno 1.1. | 296 383 | 282 535 |
| Lisäykset | 4 586 | 14 350 |
| Vähennykset | -51 | -502 |
| Hankintameno 31.12. | 300 917 | 296 383 |
| Kertyneet poistot 1.1. | -228 238 | -213 790 |
| Vähennysten poistot | 0 | 0 |
| Tilikauden poisto | -14 312 | -14 448 |
| Kertyneet poistot 31.12. | -242 550 | -228 238 |
| Kirjanpitoarvo 31.12. | 58 367 | 68 145 |

| | 31.12.2013 | 31.12.2012 |
|---|------------|------------|
| Muut aineelliset hyödykkeet | | |
| Hankintameno 1.1. | 2 298 | 2 235 |
| Lisäykset | 26 | 63 |
| Vähennykset | 0 | 0 |
| Hankintameno 31.12. | 2 324 | 2 298 |
| Kertyneet poistot 1.1. | -1 157 | -1 022 |
| Vähennysten poistot | 0 | 0 |
| Tilikauden poisto | -136 | -135 |
| Kertyneet poistot 31.12. | -1 293 | -1 157 |
| Kirjanpitoarvo 31.12. | 1 031 | 1 141 |
| Ennakkomaksut ja keskeneräiset hankinnat | | |
| Hankintameno 1.1. | 2 620 | 13 192 |
| Muutokset +/- | 5 354 | -10 572 |
| Hankintameno 31.12. | 7 974 | 2 620 |
| Aineelliset hyödykkeet yhteensä | 218 699 | 227 105 |
| Koneiden ja laitteiden poistamaton hankintameno | 58 367 | 68 145 |

Muun kuin tuotannon koneiden ja laitteiden osuus ei ole olennainen erä. Loppuun poistettujen ja romutettujen hankintahinnat on ilmoitettu vähennyksenä.

3.2. SIOITUKSET, 1000 EUR

| | Emoyhtiön omistus- osuus-% | Emoyhtiön omistuso- osuus-% |
|---|----------------------------|-----------------------------|
| | 2013 | 2012 |
| Konserniyritykset: | | |
| Ab Botnia-Food Oy, Seinäjoki | 100 | 100 |
| Atria Eesti AS, Valga, Viro | 100 | 100 |
| Atria Scandinavia AB, Sköllersta, Ruotsi | 100 | 100 |
| Atria Suomi Oy, Kuopio | 100 | 100 |
| Atria-Invest Oy, Seinäjoki | 100 | 100 |
| A-Tuottajat Oy, Seinäjoki | 97,9 | 97,9 |
| Best-In Oy, Kuopio | 100 | 100 |
| Kauhajoen Teurastamokiinteistöt Oy, Kauhajoki | 100 | 100 |
| Kiinteistö Oy Tievapolku 3, Helsinki | 100 | 100 |
| Liha ja Säilyke Oy, Forssa | 63,2 | 63,2 |
| Mestari Forsman Oy, Seinäjoki | 100 | 100 |
| OÜ Atria, Tallinna, Viro | 100 | 100 |
| Rokes Oy, Forssa | 100 | 100 |
| Suomen Kalkkuna Oy, Seinäjoki | 100 | 100 |
| UAB Vilniaus Mesa, Vilna, Liettua | 100 | 100 |
| Yhteis- ja osakkuusyritykset: | | |
| Foodwest Oy, Seinäjoki | 33,5 | 33,5 |
| Honkajoki Oy, Honkajoki | 50,0 | 50,0 |
| Kiinteistö Oy Itikanmäen Teollisuustalo, Seinäjoki | 13,2 | 13,2 |
| Lihateollisuuden Tutkimuskeskus LTK osuuskunta, Hämeenlinna | 50,0 | 40,7 |
| Länsi-Kalkkuna Oy, Säskylä | 50,0 | 50,0 |
| Transbox Oy, Helsinki | 18,6 | 18,6 |
| Tuoretie Oy, Seinäjoki | 33,3 | 33,3 |

| 3.3. SAAMISET, 1000 EUR | 31.12.2013 | 31.12.2012 |
|--|------------|------------|
| Pitkäaikaiset saamiset: | | |
| Saamiset samaan konserniin kuuluvilta yrityksiltä: | | |
| Lainasaamiset | 293 888 | 321 448 |
| Lyhytaikaiset saamiset: | | |
| Lainasaamiset | 0 | 132 |
| Myyntisaamiset | 29 | 51 |
| Muut saamiset | -4 | 21 |
| Siirtosaamiset | 350 | 1 239 |
| Saamiset samaan konserniin kuuluvilta yrityksiltä: | | |
| Myyntisaamiset | 1 255 | 1 789 |
| Muut saamiset | 75 479 | 100 290 |
| Siirtosaamiset | 2 545 | 3 172 |
| Lyhytaikaiset saamiset yhteensä | 79 655 | 106 694 |
| Siirtosaamisiin sisältyvät olennaiset erät: | | |
| - korkojaksotus | 2 466 | 3 222 |
| - termiinien arvostus | 283 | 0 |
| - verojaksotus | 0 | 1 086 |
| - muut | 146 | 103 |
| Yhteensä | 2 895 | 4 411 |

| 3.4. OMA PÄÄOMA, 1000 EUR | 31.12.2013 | 31.12.2012 |
|---|------------|------------|
| Osakepääoma 1.1. | 48 055 | 48 055 |
| Osakepääoma 31.12. | 48 055 | 48 055 |
| Ylikurssirahasto 1.1. | 138 502 | 138 502 |
| Ylikurssirahasto 31.12. | 138 502 | 138 502 |
| Sidottu oma pääoma yhteensä | 186 557 | 186 557 |
| Omat osakkeet 1.1. | -1 277 | -1 277 |
| Lunastukset | 0 | 0 |
| Omat osakkeet 31.12. | -1 277 | -1 277 |
| Sijoitetun vapaan oman pääoman rahasto 1.1. | 110 228 | 110 228 |
| Sijoitetun vapaan oman pääoman rahasto 31.12. | 110 228 | 110 228 |
| Voitto edellisiltä tilikausilta 1.1. | 94 996 | 89 665 |
| Osingonjako | -6 194 | -5 631 |
| Voittovarat 31.12. | 88 802 | 84 034 |
| Tilikauden voitto | -24 107 | 10 963 |
| Voittovarat 31.12. | 64 695 | 94 996 |
| Vapaa oma pääoma yhteensä | 173 645 | 203 946 |
| Oma pääoma yhteensä | 360 202 | 390 504 |

Tilikauden lopussa 31.12.2013 yhtiön hallussa olevien omien osakkeiden määrä oli 111312 kpl, mikä vastaa 0,394 % osakkeista ja 0,1 % osakkeiden tuomasta äänivallasta. Tilikauden aikana ei ole tapahtunut muutoksia omien osakkeiden määrässä.

| Laskelma voitonjakokelpoisista varoista: | 31.12.2013 | 31.12.2012 |
|--|------------|------------|
| Voitto edellisiltä tilikausilta | 88 802 | 84 034 |
| Tilikauden voitto | -24 107 | 10 963 |
| Omat osakkeet | -1 277 | -1 277 |
| Yhteensä | 63 417 | 93 719 |

Osakepääoma jakautuu osakelajeittain seuraavasti:

| | 2013 | | 2012 | |
|----------------------------|------------|----------|------------|----------|
| | kpl | 1000 EUR | kpl | 1000 EUR |
| A-sarja (1 ääni/osake) | 19 063 747 | 32 408 | 19 063 747 | 32 408 |
| KII-sarja (10 ääntä/osake) | 9 203 981 | 15 647 | 9 203 981 | 15 647 |
| Yhteensä | 28 267 728 | 48 055 | 28 267 728 | 48 055 |

3.5. TILINPÄÄTÖSSIIRTOJEN KERTYMÄ, 1000 EUR

| | 31.12.2013 | 31.12.2012 |
|-----------|------------|------------|
| Poistoero | 78 554 | 73 031 |

3.6. PITKÄAIKAINEN VIERAS PÄÄOMA, 1000 EUR

| | 31.12.2013 | 31.12.2012 |
|--|------------|------------|
| Joukkovelkakirjalainat | 50 000 | 40 000 |
| Lainat rahoituslaitoksilta | 128 015 | 177 106 |
| Eläkelainat | 20 907 | 26 277 |
| Yhteensä | 198 922 | 243 383 |
| Velat saman konsernin yrityksille: | | |
| Muut pitkäaikaiset velat | 12 700 | 15 488 |
| Pitkäaikainen vieras pääoma yhteensä | 211 622 | 258 870 |
| Velat, jotka erääntyvät myöhemmin kuin viiden vuoden kuluttua: | | |
| Lainat rahoituslaitoksilta | 0 | 50 000 |
| Eläkelainat | 8 000 | 10 513 |
| Muut pitkäaikaiset velat | 1 550 | 4 338 |
| Yhteensä | 9 550 | 64 850 |

Atria Oyj:n vuonna 2013 liikkeellelaskema 50 milj.euron joukkovelkakirjalaina erääntyy vuonna 2018, korko 4,4%

3.7. LYHYTAIKAINEN VIERAS PÄÄOMA, 1000 EUR

| | 31.12.2013 | 31.12.2012 |
|---|------------|------------|
| Joukkovelkakirjalainat | 40 000 | 40 000 |
| Lainat rahoituslaitoksilta | 67 273 | 47 628 |
| Eläkelainat | 5 370 | 5 370 |
| Ostovelat | 4 421 | 1 004 |
| Muut velat | 1 333 | 7 281 |
| Siirtovelat | 3 579 | 3 921 |
| Velat saman konsernin yrityksille: | | |
| Muut pitkäaikaiset velat | 2 788 | 2 788 |
| Ostovelat | 977 | 444 |
| Muut velat | 119 295 | 95 227 |
| Siirtovelat | 116 | 137 |
| Lyhytaikainen vieras pääoma yhteensä | 245 149 | 203 800 |
| Siirtovelkoihin sisältyvät olennaiset erät: | | |
| - palkka- ja sosiaalikulujaksotukset | 250 | 674 |
| - henkilöstöraho | 0 | 6 |
| - korkojaksotukset | 3 117 | 1 848 |
| - termiinien arvostus | 0 | 1 492 |
| - verojaksotus | 324 | 0 |
| - muut | 3 | 37 |
| Yhteensä | 3 694 | 4 058 |

Atria Oyj:n vuonna 2007 liikkeellelaskema 40 milj.euron joukkovelkakirjalaina erääntyy vuonna 2014, korko 1,04%

4. MUUT LIITETIEDOT, 1 000 EUR

4.1. ANNETUT VAKUUDET, VASTUUSITOUUMUKSET JA MUUT VASTUUT

| Taseeseen sisällyttämättömät vastuusitoumukset ja vastuut | 31.12.2013 | 31.12.2012 |
|--|------------|------------|
| Takaukset: | | |
| Samaan konserniin kuuluvien yritysten puolesta | 63 250 | 70 734 |
| Muiden puolesta | 220 | 0 |
| Yhteensä | 63 470 | 70 734 |
| Muut vuokrasopimukset: | | |
| Muiden vuokrasopimusten perusteella maksettavat vähimmäisvuokrat | | |
| Yhden vuoden kuluessa | 530 | 527 |
| Yli vuoden kuluessa ja enintään viiden vuoden kuluttua | 947 | 1 220 |
| Yli viiden vuoden kuluttua | 3 411 | 3 396 |
| Yhteensä | 4 888 | 5 143 |

4.2. ALV-VASTUUT

Yhtiö on tehnyt arvonlisäverolain tarkoittamia kiinteistöinvestointeja, joiden jäljellä oleva tarkistusvastuu tarkistuskausittain 31.12.2013.

Yhtiö on velvollinen tarkistamaan kiinteistöinvestointien arvonlisäverovähennyksiä, jos kiinteistöjen verollinen käyttö vähenee tarkistuskauden aikana.

| Investoinnin valmistumisvuosi | Jäljellä oleva tarkistusvastuun määrä | |
|-------------------------------|---------------------------------------|-------|
| 2009 | 0 | 826 |
| 2010 | 215 | 251 |
| 2011 | 1 241 | 1 418 |
| 2012 | 2 246 | 2 526 |
| 2013 | 2 543 | 0 |
| Yhteensä | 6 244 | 5 020 |

4.3 JOHDANNAISSOPIMUKSET 31.12.2013 31.12.2012

| Johdannaisopimusten käyvät arvot | Johdannaisvarat (+) / Johdannaisvelat (-) | |
|---|---|--------|
| Valuuttatermiinit: | | |
| Muut suojaukset | 283 | -1 492 |
| Koronvaihtosopimukset, maturiteetti yli vuoden: | | |
| Suojauslaskennan alaiset kassavirtasuojaukset | -4 097 | -6 849 |
| Yhteensä | -3 814 | -8 341 |

Tilinpäätöksen ja toimintakertomuksen allekirjoitus

Seinäjoella 20. päivänä maaliskuuta 2014

Seppo Paavola
puheenjohtaja

Esa Kaarto

Timo Komulainen

Kjell-Göran Paxal

Jyrki Rantsi

Maisa Romanainen

Harri Sivula

Juha Gröhn
toimitusjohtaja

Tilinpäätösmerkintä

Suoritetusta tilintarkastuksesta on tänään annettu kertomus.

Seinäjoella 20. päivänä maaliskuuta 2014

PricewaterhouseCoopers Oy
KHT-yhteisö

Juha Wahlroos
KHT

Atria Oyj:n yhtiökokoukselle

Olemme tilintarkastaneet Atria Oyj:n kirjanpidon, tilinpäätöksen, toimintakertomuksen ja hallinnon tilikaudelta 1.1.–31.12.2013. Tilinpäätös sisältää konsernin taseen, tuloslaskelman, laajan tuloslaskelman, laskelman oman pääoman muutoksista, rahavirtalaskelman ja liitetiedot sekä emoyhtiön taseen, tuloslaskelman, rahoituslaskelman ja liitetiedot.

Hallituksen ja toimitusjohtajan vastuu

Hallitus ja toimitusjohtaja vastaavat tilinpäätöksen ja toimintakertomuksen laatimisesta ja siitä, että konsernitilinpäätös antaa oikeat ja riittävät tiedot EU:ssa käyttöön hyväksytyjen kansainvälisten tilinpäätösstandardien (IFRS) mukaisesti ja että tilinpäätös ja toimintakertomus antavat oikeat ja riittävät tiedot Suomessa voimassa olevien tilinpäätöksen ja toimintakertomuksen laatimista koskevien säännösten mukaisesti. Hallitus vastaa kirjanpidon ja varainhoidon valvonnan asianmukaisesta järjestämisestä ja toimitusjohtaja siitä, että kirjanpito on lainmukainen ja varainhoito luotettavalla tavalla järjestetty.

Tilintarkastajan velvollisuudet

Velvollisuutenamme on antaa suorittamamme tilintarkastuksen perusteella lausunto tilinpäätöksestä, konsernitilinpäätöksestä ja toimintakertomuksesta. Tilintarkastuslaki edellyttää, että noudatamme ammattieettisiä periaatteita. Olemme suorittaneet tilintarkastuksen Suomessa noudatettavan hyvän tilintarkastustavan mukaisesti. Hyvä tilintarkastustapa edellyttää, että suunnittelemme ja suoritamme tilintarkastuksen hankkiaksemme kohtuullisen varmuuden siitä, onko tilinpäätöksessä tai toimintakertomuksessa olennaista virheellisyttä, ja siitä, ovatko emoyhtiön hallintoneuvosto ja hallituksen jäsenet tai toimitusjohtaja syyllistyneet tekoon tai laiminlyöntiin, josta saattaa seurata vahingonkorvausvelvollisuus yhtiötä kohtaan, taikka rikkoneet osakeyhtiölakia tai yhtiöjärjestystä.

Tilintarkastukseen kuuluu toimenpiteitä tilintarkastusevidenssin hankkimiseksi tilinpäätökseen ja toimintakertomukseen sisältyvistä luvuista ja niissä esitettävistä muista tiedoista. Toimenpiteiden valinta perustuu tilintarkastajan harkintaan, johon kuuluu väärinkäytöksestä tai virheestä johtuvan olennaisen virheellisyyden riskien arvioiminen. Näitä riskejä arvioidessaan tilintarkastaja ottaa huomioon sisäisen valvonnan, joka on yhtiössä merkityksellistä oikeat ja riittävät tiedot antavan tilinpäätöksen ja toimintakertomuksen laatimisen kannalta. Tilintarkastaja arvioi sisäistä valvontaa pystyäkseen suunnittelemaan olosuhteisiin nähden asianmukaiset tilintarkastustoimenpiteet mutta ei siinä tarkoituksessa, että hän antaisi lausunnon yhtiön sisäisen valvonnan tehokkuudesta. Tilintarkastukseen kuuluu myös sovellettujen tilinpäätöksen laatimisperiaatteiden asianmukaisuuden, toimivan johdon tekemien kirjanpidollisten arvioiden kohtuullisuuden sekä tilinpäätöksen ja toimintakertomuksen yleisen esittämistavan arvioiminen.

Käsityksemme mukaan olemme hankkineet lausuntomme perustaksi tarpeellisen määrän tarkoitukseen soveltuvaa tilintarkastusevidenssiä.

Lausunto konsernitilinpäätöksestä

Lausuntonamme esitämme, että konsernitilinpäätös antaa EU:ssa käyttöön hyväksytyjen kansainvälisten tilinpäätösstandardien (IFRS) mukaisesti oikeat ja riittävät tiedot konsernin taloudellisesta asemasta sekä sen toiminnan tuloksesta ja rahavirroista.

Lausunto tilinpäätöksestä ja toimintakertomuksesta

Lausuntonamme esitämme, että tilinpäätös ja toimintakertomus antavat Suomessa voimassa olevien tilinpäätöksen ja toimintakertomuksen laatimista koskevien säännösten mukaisesti oikeat ja riittävät tiedot konsernin sekä emoyhtiön toiminnan tuloksesta ja taloudellisesta asemasta. Toimintakertomuksen ja tilinpäätöksen tiedot ovat ristiriidattomia.

Muut lausunnot

Puollamme tilinpäätöksen vahvistamista. Hallituksen esitys taseen osoittaman voiton käyttämisestä on osakeyhtiölain mukainen. Puollamme vastuuvapauden myöntämistä emoyhtiön hallintoneuvoston ja hallituksen jäsenille sekä toimitusjohtajalle tarkastamaltamme tilikaudelta.

Seinäjoella 20. päivänä maaliskuuta 2014

PricewaterhouseCoopers Oy
KHT-yhteisö

Juha Wahlroos
KHT

SISÄLTÖ

| | |
|---|-----|
| Hallinnointiperiaatteet..... | 100 |
| Selvitys hallinto- ja ohjausjärjestelmästä..... | 101 |
| Yhtiökokous..... | 102 |
| Nimitystoimikunta..... | 102 |
| Hallintoneuvosto | 102 |
| Hallitus | 103 |
| Hallituksen valiokunnat..... | 104 |
| Toimitusjohtaja | 105 |
| Johtoryhmä | 110 |
| Palkitseminen | 110 |
| Sisäinen valvonta, riskienhallinta ja sisäinen tarkastus..... | 110 |
| Tilintarkastus | 115 |
| Sisäpiirihallinto..... | 115 |
| Tiedottaminen | 115 |
| Palkka- ja palkkioselvitys | 116 |

1. Hallinnointiperiaatteet

Atria Oyj (Atria tai yhtiö) on suomalainen osakeyhtiö, jonka johtoelinten vastuut ja velvollisuudet määräytyvät Suomen lakien mukaan. Emoyhtiö Atria Oyj ja sen tytäryhtiöt muodostavat kansainvälisen Atria-konsernin. Yhtiön kotipaikka on Kuopio.

Vastuu Atria-konsernin hallinnosta ja toiminnasta on konsernin emoyhtiön Atria Oyj:n hallintoelimillä. Nämä ovat yhtiökokous, hallintoneuvosto, hallitus ja toimitusjohtaja.

Atrian päätöksenteossa ja hallinnossa noudatetaan Suomen osakeyhtiölakia, julkisesti noteerattuja yhtiöitä koskevia säännöksiä, Atria Oyj:n yhtiöjärjestystä, Atrian hallituksen ja sen valiokuntien työjärjestyksiä ja NASDAQ OMX Helsinki Oy:n sääntöjä ja ohjeita. Atria noudattaa Suomen listayhtiöiden hallinnointikoodia ("Hallinnointikoodi"). Hallinnointikoodi on luettavissa kokonaisuudessaan osoitteessa www.cgfinland.fi. Yhtiö poikkeaa Hallinnointikoodin noudata tai selitä -periaatteen mukaisesti Hallinnointikoodin suosituksista seuraavasti:

- Yhtiöllä on hallintoneuvosto
- Suosituksesta 10 poiketen, hallituksen jäsenen toimikausi on kolme vuotta Atrian yhtiöjärjestyksen mukaisesti.

Atria Oyj on laatinut selvityksen hallinto- ja ohjausjärjestelmästä Hallinnointikoodin suosituksen 54 mukaisesti.

1.1 Yhtiöjärjestys

Yhtiöjärjestys ja lunastuslauseke löytyvät kokonaisuudessaan yhtiön internetsivuilta osoitteesta www.atriagroup.com Sijoittajat-osion kohdasta Johtaminen ja hallinnointi.

1.2 Osakassopimus

Yhtiön osakkeenomistajien Lihakunta ja Itikka Osuuskunta välillä on osakassopimus, jonka mukaan ne yhdessä huolehtivat ja vastaavat siitä, että kumpikin osapuoli saa edustajia hallintoneuvostoon samassa suhteessa kuin ne omistavat Yhtiön KII-osakkeita ja että hallintoneuvoston puheenjohtajan ja hallituksen varapuheenjohtajan ollessa toisen osapuolen nimeämä on hallituksen puheenjohtaja ja hallintoneuvoston varapuheenjohtaja toisen nimeämä.

Hallituspaikkojen jakautumisesta on sovittu siten, että kumpikin osapuoli voi nimetä hallitukseen kolme varsinaista jäsentä ja näiden varajäsenet. Sopimus sisältää myös määräyksiä omistusosuuksien keskinäisestä suhteesta ja menettelyta-voista tilanteessa, jossa jompikumpi osuuskunnista suoraan tai välillisesti hankkii lisää Yhtiön KII-osakkeita. Sopimuksen mukaan A-sarjan osakkeiden hankintaa ei oteta huomioon omistusosuuksien keskinäistä suhdetta arvioitaessa.

Lisäksi osakkeenomistajien Lihakunta, Itikka Osuuskunta ja Pohjanmaan Liha välillä on osakassopimus, jonka mukaan Pohjanmaan Liha saa yhden edustajan hallintoneuvostoon. Sopimus sisältää myös määräyksiä Osuuskunta Pohjanmaan Lihan omistusosuudesta.

Yhtiön tiedossa ei ole muita osakassopimuksia.

2. Selvitys hallinto- ja ohjausjärjestelmästä

Selvitys hallinto- ja ohjausjärjestelmästä löytyy kokonaisuudessaan yhtiön internetsivuilta osoitteesta www.atriagroup.com Sijoittajat-osion kohdasta Johtaminen ja hallinnointi.

3. Yhtiökokous

Yhtiökokous on Atria Oyj:n ylin päättävä elin. Yhtiökokouksessa osakkeenomistajat päättävät tilinpäätöksen vahvistamisesta ja taseen osoittaman voiton käyttämisestä; vastuuvapauden antamisesta hallituksen ja hallintoneuvoston jäsenille sekä toimitusjohtajalle; hallintoneuvoston ja hallituksen jäsenten lukumäärästä, jäsenten valinnasta ja palkkiosta sekä tilintarkastajan valinnasta.

Varsinainen yhtiökokous pidetään vuosittain yhtiön hallituksen määräämänä ajankohtana kesäkuun loppuun mennessä ja siinä käsitellään yhtiöjärjestyksen mukaan varsinaiselle yhtiökokoukselle kuuluvat asiat ja mahdolliset muut ehdotukset yhtiökokoukselle. Ylimääräinen yhtiökokous kutsutaan koolle tarvittaessa.

Osakkeenomistajalla on oikeus osakeyhtiölain mukaisesti saada yhtiökokoukselle kuuluva asia yhtiökokouksen käsiteltäväksi, jos hän vaatii sitä kirjallisesti hallitukselta niin hyvissä ajoin, että asia voidaan sisällyttää kokouskutsuun. Osakkeenomistajan tulee toimittaa mahdollinen pyyntö saada vaatimansa asia Atrian varsinaisen yhtiökokouksen käsiteltäväksi yhtiön ilmoittamaan päivään mennessä, joka muun muassa julkaistaan yhtiön internetsivuilla www.atriagroup.com. Pyyntö on lähetettävä perusteluineen tai päätösehdotuksineen kirjallisesti osoitteeseen Atria Oyj, Konsernin lakiasiat, PL 900, 60060 ATRIA.

Yhtiökokoukset kutsuu koolle yhtiön hallitus. Yhtiökokous järjestetään yhtiön kotipaikkakunnalla Kuopiossa tai Helsingissä. Kutsu yhtiökokoukseen toimitetaan julkaisemalla kutsu yhtiön internetsivuilla ja pörssitiedotteella aikaisintaan kolme (3) kuukautta ja viimeistään kolme (3) viikkoa ennen yhtiökokousta, kuitenkin joka tapauksessa viimeistään yhdeksän (9) päivää ennen yhtiökokouksen täsmäytyspäivää. Lisäksi hallitus voi päättää julkaista kutsun tai tiedoksiannon kutsun toimittamisesta yhdessä tai useammassa hallituksen määräämässä valtakuunnallisessa sanomalehdessä tai muulla päättämällään tavalla.

Osakkeenomistajan on saadaksesen osallistua yhtiökokoukseen ilmoitauduttava yhtiölle viimeistään kokouskutsussa mainittuna päivänä, joka voi olla aikaisintaan kymmenen (10) päivää ennen yhtiökokousta.

Yhtiökokouksessa on läsnä toimitusjohtaja, hallituksen puheenjohtaja ja suurin osa hallituksen jäsenistä sekä varsinaisessa yhtiökokouksessa tilintarkastajat. Hallintoneuvoston tai hallituksen jäseneksi ensimmäistä kertaa ehdolla oleva henkilö on läsnä valinnastaan päättävässä yhtiökokouksessa, jollei hänen poissaololleen ole painavia syitä.

4. Nimitystoimikunta

Atria Oyj:n yhtiökokous on asettanut nimitystoimikunnan valmistelemaan hallituksen jäsenten valintaa ja palkitsemista koskevia ehdotuksia seuraavalle varsinaiselle yhtiökokoukselle.

Nimitystoimikuntaan valitaan seuraavaa yhtiökokousta edeltävän marraskuun alun tilanteen mukaan osakkeenomistajat tai näiden edustajat, jotka omistavat KII-sarjan osakkeita, sekä suurin sellainen A-sarjan osakkeenomistaja, joka ei omista KII-sarjan osakkeita, tai tällaisen osakkeenomistajan edustaja. Oikeus nimetä edustaja nimitystoimikuntaan määräytyy Euroclear Finland Oy:n ylläpitämän yhtiön osakasluettelon perusteella varsinaista yhtiökokousta edeltävän marraskuun 1. pankkipäivän tilanteen mukaisesti. Toimikuntaan kuuluu lisäksi asiantuntijajäsenenä hallituksen puheenjohtaja.

Mikäli osakkeenomistaja ei halua käyttää nimeämisoikeuttaan, nimeämisoikeus siirtyy osakasluettelon mukaan seuraavaksi suurimmalle A-sarjan osakkeenomistajalle, jolla muutoin ei olisi nimeämisoikeutta. Mikäli osakkeenomistaja, jolla olisi arvopaperimarkkinain mukainen velvollisuus tarvittaessa ilmoittaa tietyistä omistumuutoksista, esittää yhtiön hallitukselle osoitetun kirjallisen vaatimuksen lokakuun loppuun mennessä, lasketaan tällaisen osakkeenomistajan määräysvallassa olevan yhteisön ja säätiön omistusosuus tai osakkeenomistajan useisiin rahastoihin tai rekistereihin merkityt omistukset yhteen ääniosuutta laskettaessa.

Nimitystoimikunnan koollekutsujana toimii hallituksen puheenjohtaja, ja toimikunta valitsee keskuudestaan puheenjohtajan. Nimitystoimikunnan tulee antaa ehdotuksensa yhtiön hallitukselle viimeistään varsinaista yhtiökokousta edeltävän helmikuun 1. päivänä.

5. Hallintoneuvosto

Atria Oyj:n yhtiöjärjestyksen mukaan yhtiöllä on hallintoneuvosto, jonka valitsee yhtiökokous. Hallintoneuvostoon kuuluu vähintään 18 ja enintään 21 jäsentä, jotka valitaan kolmeksi vuodeksi kerrallaan. Hallintoneuvostoon ei voida valita kuuttakymmentäviittä (65) vuotta täyttänyttä henkilöä. Hallintoneuvosto valitsee keskuudestaan puheenjohtajan ja varapuheenjohtajan vuodeksi kerrallaan. Hallintoneuvosto kokoontuu keskimäärin kolme kertaa vuodessa.

Hallintoneuvoston tehtävät on määritelty osakeyhtiölaissa ja Atria Oyj:n yhtiöjärjestyksessä. Hallintoneuvoston merkittävimmät tehtävät ovat:

- valvoa hallituksen ja toimitusjohtajan hoitamaa yhtiön hallintoa
- antaa hallitukselle ohjeita asioissa, jotka ovat laajakantoisia tai periaatteellisesti tärkeitä ja
- antaa varsinaiselle yhtiökokoukselle lausuntonsa tilinpäätöksen ja tilintarkastuksen johdosta.

Yhtiön omistajat, jotka edustavat yli 50 % äänimäärästä, ovat ilmaisseet pitävänsä nykyistä yhtiöjärjestyksen mukaista hallintoneuvostoon perustuvaa mallia hyvänä, koska se tuo laajakantoista näkemystä yhtiön toimintaan ja päätösten tekemiseen.

Atria Oyj:n vuoden 2013 varsinaisen yhtiökokouksen jälkeen hallintoneuvostoon kuuluvat seuraavat henkilöt:

| Nimi | Syntynyt | Jäsen alkaen | Koulutus | Päätoimi | Osakeomistus |
|--|----------|-----------------|---------------|---------------|----------------------------|
| • Hannu Hyry (puheenjohtaja) | 1956 | 2013 | | maanviljelijä | 144 |
| • Juho Anttikoski (varapuheenjohtaja) .. | 1970 | 2009 | | maanviljelijä | 4 000 |
| • Mika Asunmaa..... | 1970 | 2005 | | maanviljelijä | 6 000 |
| • Lassi-Antti Haarala | 1966 | 2002 | agrologi | maanviljelijä | 6 000 |
| • Jussi Hantula | 1955 | 2012 | agrologi | maanviljelijä | 681 |
| • Henrik Holm..... | 1966 | 2002 | | maanviljelijä | 430 |
| • Veli Hyttinen..... | 1973 | 2010 | agrologi | maanviljelijä | 1 500 |
| • Pasi Ingalsuo | 1966 | 2004 | agrologi | maanviljelijä | 4 000 |
| • Jukka Kaikkonen | 1963 | 2013 | agrologi | maanviljelijä | 0 |
| • Juha Kiviniemi..... | 1972 | 2010 | agronomi | maanviljelijä | 300 |
| | | | | | 184 määräys- valtayhtiö |
| • Pasi Korhonen | 1975 | 2013 | | maanviljelijä | 0 |
| • Ari Lajunen | 1975 | 2013 | MMM, agrologi | maanviljelijä | 0 |
| • Mika Niku..... | 1970 | 2009 | | maanviljelijä | 200 |
| • Pekka Ojala..... | 1964 | 2013 | agrologi | maanviljelijä | 0 |
| • Heikki Panula..... | 1955 | 2005 | agronomi | maanviljelijä | 500 |
| • Jari Puutio | 1962 | 2012 | | maanviljelijä | 1 500 |
| • Ahti Ritola..... | 1964 | 2013 | tradenomi | maanviljelijä | 0 |
| | | | | | 400 määräys- valtayhtiö |
| • Risto Sairanen..... | 1960 | 2013 | | maanviljelijä | 0 |
| • Timo Tuhkasaari..... | 1965 | 2002 | | maanviljelijä | 600 |

Kaikki Atria Oyj:n hallintoneuvoston jäsenet kuuluvat jäseninä yhtiön pääomistajien Lihakunnan, Itikka Osuuskunnan ja Osuuskunta Pohjanmaan Lihan hallintoelimiin. Kaikki hallintoneuvoston jäsenet ovat riippumattomia yhtiöstä ja riippuvaisia merkittävistä osakkeenomistajista.

Atria Oyj:n hallintoneuvosto kokoontui 4 kertaa vuonna 2013 ja jäsenten keskimääräinen osallistumisprosentti oli 98,7.

6. Hallitus

Atrian hallitukseen kuuluu yhtiöjärjestyksen mukaan vähintään 5 ja enintään 7 jäsentä. Atrian hallituksen jäsenen toimikausi poikkeaa Hallinnointikoodin suosituksen 10 mukaisesta yhden vuoden toimikaudesta. Yhtiöjärjestyksen mukaan hallituksen jäsenen toimikausi on kolme (3) vuotta. Osakkeenomistajat, jotka edustavat yli 50 % äänimäärästä, ovat ilmaisseet pitävänsä yhtiön pitkäjänteisen kehittämisen kannalta kolmen (3) vuoden toimikautta hyvänä eivätkä ole nähneet tarvetta yhtiöjärjestyksen mukaisen toimikauden lyhentämiselle.

6.1 Hallituksen tehtävät

Atrian hallitus huolehtii yhtiön hallinnon, toiminnan ja kirjanpidon sekä varainhoidon valvonnan asianmukaisesta järjestämisestä. Atrian hallitus on vahvistanut kirjallisen työjärjestyksen hallituksen tehtävistä, käsiteltävistä asioista, kokouskäytännöistä ja päätöksentekomenettelystä. Työjärjestyksen mukaan hallitus käsittelee ja päättää merkittävät yhtiön strategiaa, investointeja, organisaatiota ja rahoitusta koskevat asiat. Työjärjestyksen mukaan hallituksen keskeisiä tehtäviä ovat:

- hyväksyä konsernin ja liiketoiminta-alueiden strategiset tavoitteet ja suuntaviivat;
- hyväksyä konsernin ja liiketoiminta-alueiden budjetit ja toimintasuunnitelmat;
- päättää kalenterivuositain investointisuunnitelmasta ja hyväksyä merkittävät investoinnit (yli miljoona euroa);
- hyväksyä merkittävät yritys- ja rakennejärjestelyt;
- hyväksyä konsernin toimintaperiaatteet johtamisen ja valvonnan kannalta merkittävillä alueilla;
- käsitellä ja hyväksyä osavuosikatsaukset ja tilinpäätös;
- valmistella yhtiökokouksessa käsiteltävät asiat ja huolehtia sen päätöksen täytäntöönpanosta;
- hyväksyä sisäisen tarkastuksen tarkastussuunnitelma;
- nimittää toimitusjohtajan sekä päättää hänen palkkioistaan ja muista eduistaan;
- hyväksyä toimitusjohtajan ehdotuksesta tämän suorien alaisten palkkaamisen ja näiden työsuhteiden pääasialliset ehdot;
- hyväksyä organisaatorakenne ja kannustinjärjestelmien pääperiaatteet;
- seurata ja arvioida toimitusjohtajan toimintaa;
- päättää muista sellaisista konsernin kokoon nähden merkittävistä asioista, jotka eivät ole päivittäistä liiketoimintaa, kuten toiminnan merkittävästä laajentamisesta tai supistamisesta tai muista oleellisista muutoksista toiminnassa, sekä kiinteän omaisuuden myynnistä ja panttaamisesta;
- päättää muista osakeyhtiölain mukaan hallitukselle kuuluvista tehtävistä; ja
- hoitaa Hallinnointikoodin suosituksessa 27 mainittuja tarkastusvaliokunnalle kuuluvia tehtäviä.

Hallitus arvioi säännöllisesti toimintaansa ja työskentelytapojaan tekemällä itsearviointin kerran vuodessa.

6.2 Kokouskäytäntö ja tiedonsaanti

Hallitus kokoontuu säännöllisin väliajoin noin 10 kertaa toimikauden aikana hallituksen erikseen etukäteen vahvistaman kokousaikataulun mukaisesti, ja lisäksi aina tarvittaessa. Vuonna 2013 hallitus kokoontui 15 kertaa. Hallituksen jäsenten keskimääräinen läsnäoloprosentti kokouksissa oli 96,2.

Toimitusjohtaja pitää hallituksen kokouksessa katsauksen, jossa toimitusjohtaja raportoi konsernin taloudellisen tilanteen liiketoiminta-alueittain, ennusteet, investoinnit, organisaatiomuutokset sekä muut konsernin kannalta tärkeät asiat.

Hallitus saa yhtiöltä tehtävänsä asianmukaista hoitamista varten riittävät tiedot yhtiön toiminnasta. Kokouksen esityslista toimitetaan hallituksen jäsenille viimeistään viikkoa ennen kokousta. Kokousaineiston valmistelevat toimitusjohtaja ja hallituksen sihteeri puheenjohtajan ohjeistuksen mukaan. Kokousaineisto toimitetaan jäsenille viimeistään kolme päivää ennen kokousta.



Atria Oyj:n hallitus vasemmalta: Seppo Paavola (hallituksen puheenjohtaja), Harri Sivula, Timo Komulainen (hallituksen varapuheenjohtaja), Kjell-Göran Paxal, Maisa Romanainen, Jyrki Rantsi ja Esa Kaarto.

6.3 Hallituksen kokoonpano

Hallituksen jäsenet ovat velvollisia antamaan hallitukselle pätevyytensä ja riippumattomuutensa arvioimiseksi riittävät tiedot sekä ilmoittamaan tiedoissa tapahtuvista muutoksista.

7. Hallituksen valiokunnat

Hallitus voi asettaa määräämiään tehtäviä varten valiokuntia. Hallitus vahvistaa valiokuntien työjärjestykset. Hallituksella on nimitysvaliokunta ja palkitsemisvaliokunta, joiden jäsenet se nimittää keskuudestaan valiokuntien työjärjestyksen mukaisesti. Valiokunnilla ei ole itsenäistä päätösvaltaa vaan hallitus tekee päätökset asioista valiokuntien valmistelun pohjalta. Valiokunnat raportoivat työstään hallitukselle, joka myös valvoo näiden toimintaa.

| | | | |
|--|---|--|--|
| Nimi | Paavola, Seppo Felix puheenjohtaja | Komulainen, Timo Juhani varapuheenjohtaja | Kaarto, Esa Heikki Ilmari |
| Syntymävuosi | 1962 | 1953 | 1959 |
| Koulutus | yo, agrologi | agrologi | agronomi |
| Päätoimi | maanviljelijä | maanviljelijä | maanviljelijä |
| Keskeinen työkokemus | <ul style="list-style-type: none"> • Keski-Pohjanmaan maaseutukeskus, maatilojen neuvontatehtävät 1991–1996 • Maatalousyrittäjä 1996– | <ul style="list-style-type: none"> • Lihakunnan hankinta-asiamies 1979–1984 • luottamustehtävät | maanviljelijä |
| Hallituksen jäsenyyden alkamisaika | 2012 | 1993 | 2009 |
| Keskeisimmät samanaikaiset luottamustehtävät | <ul style="list-style-type: none"> • Itikka Osuuskunnan hallintoneuvoston jäsen 2000–, varapuheenjohtaja 2008–2011 ja puheenjohtaja 2012– • Kaustisen Osuuspankin hallituksen puheenjohtaja 2012– • Pellervo-Seuran hallituksen jäsen 2012– • Osuustoiminnan neuvottelukunnan jäsen 2012– | <ul style="list-style-type: none"> • Lihakunnan hallituksen jäsen 1988– ja puheenjohtaja 1996– • A-Tuottajat Oy:n hallituksen varapuheenjohtaja 2000–2003 ja puheenjohtaja 2003– • A-Rehu Oy:n hallituksen puheenjohtaja 2004– • Jukola Osuuskaupan hallituksen jäsen 1984– ja varapuheenjohtaja 1995– | <ul style="list-style-type: none"> • Itikka osuuskunta hallituksen jäsen 2002– ja hallituksen puheenjohtaja 2009– • A-Tuottajat Oy:n hallituksen varapuheenjohtaja 2009– • Hallituksen jäsen 2004 lähtien • A-Rehu Oy:n hallituksen varapuheenjohtaja 2009– • Oy Feedmix AB:n hallituksen jäsen 2009– • Kiinteistö Oy Rehukanavan hallituksen jäsen 2009– • Suurusrehu Oy:n hallituksen puheenjohtaja 2009– |
| Keskeisimmät päättyneet luottamustehtävät | <ul style="list-style-type: none"> • Atria Oyj hallintoneuvoston jäsen 2006–2009 ja varapuheenjohtaja 2009–2012 | | |
| Riippumattomuus | Riippumaton yhtiöstä ja riippuvainen merkittävistä osakkeenomistajista | Riippumaton yhtiöstä ja riippuvainen merkittävistä osakkeenomistajista | Riippumaton yhtiöstä ja riippuvainen merkittävistä osakkeenomistajista |
| Osakeomistukset yhtiössä | 3300 | 200 | 1 100 |
| Osakeperusteiset oikeudet yhtiössä | ei | ei | ei |

| Nimi | Paxal, Kjell-Göran | Rantsi Jyrki | Romanainen, Maisa Annukka |
|--|--|---|---|
| Syntymävuosi | 1967 | 1968 | 1967 |
| Koulutus | agrologi | agrologi | kauppätieteiden maisteri |
| Päätoimi | <ul style="list-style-type: none"> • maanviljelijä • porsas- ja sianlihantuottaja | maanviljelijä | Stockmann-konsernin tavarataloryhmän johtaja, konsernin varatoimitusjohtaja 2008– |
| Keskeinen työkokemus | <ul style="list-style-type: none"> • Foremix Oy:n rehumyyjä 1990–1997 • Osuuskunta Pohjanmaan Liha, alkutuotantopäällikkö 1990–1997 | maatalousyrittäjä | <ul style="list-style-type: none"> • Brio Oy, mm. tuotepäällikkö ja ostojohtaja 1990–1996 • Stockmann Oyj Apb <ul style="list-style-type: none"> - ostopäällikkö 1996–1997 - tavaratalon johtaja, Moskova, Venäjä 1998–2000 - tavaratalon johtaja, Tallinna, Viro 2000–2005 - johtaja, ulkomaiset tavaratalot 2005–2007 - johtaja, Suomen ja Baltian tavaratalot 1.1.–5.11.2008 |
| Hallituksen jäsenyyden alkamisaika | 2012 | 2013 | 2010 |
| Keskeisimmät samanaikaiset luottamustehtävät | <ul style="list-style-type: none"> • Pohjanmaan Lihan hallituksen varajäsen 1999–2001, varapuheenjohtaja 2002–2009 ja puheenjohtaja 2010– • A-Tuottajat Oy:n hallituksen varajäsen 2001–2002 ja varsinainen jäsen 2003– • Oy Foremix Ab:n hallituksen jäsen 2004–2009 ja puheenjohtaja 2010– • A-Rehu Oy:n hallituksen jäsen 2010– • Ab WestFarm Oy:n hallituksen puheenjohtaja 2010– | <ul style="list-style-type: none"> • Lihakunnan hallituksen varapuheenjohtaja 2013– • Rautavaaran tietoverkko-osuuskunnan hallituksen jäsen 2011– • Koillis-Savon Seudun Osuuspankin hallintoneuvoston jäsen 2008– | <ul style="list-style-type: none"> • East Office of Finnish Industries hallituksen varajäsen 2008– • Tukon (Tuko Logistics Osuuskunta) hallituksen jäsen 2009– • PTY:n (Päivittäistavarakauppa ry) hallituksen jäsen 2008– • Suomalais-Venäläinen kauppakamari – SVKK – hallituksen jäsen 2012– |
| Keskeisimmät päättyneet luottamustehtävät | <ul style="list-style-type: none"> • Ruotsinkielisen maataloustuottajain keskusliiton hallituksen varajäsen 1999–2001 | | |
| Riippumattomuus | Riippumaton yhtiöstä ja riippuvainen merkittävistä osakkeenomistajista | Riippumaton yhtiöstä ja riippuvainen merkittävistä osakkeenomistajista | Riippumaton yhtiöstä ja merkittävistä osakkeenomistajista |
| Osakkeomistukset yhtiössä | 666 | 700 | 0 |
| Osakeperusteiset oikeudet yhtiössä | ei | ei | ei |

| | |
|--|---|
| Nimi | Sivula, Harri Juhani |
| Syntymävuosi | 1962 |
| Koulutus | hallintotieteiden maisteri |
| Päätoimi | Restel-konsernin toimitusjohtaja, 2011– |
| Keskeinen työkokemus | <ul style="list-style-type: none"> • Kesko Oyj, 1987–1999 <ul style="list-style-type: none"> - myyntipäällikkö, ostopäällikkö - jaostopäällikkö, myyntijohtaja - Marketkeskon johtaja - Lähikeskon johtaja - tulosryhmäjohtaja, päivittäistavararyhmä • Kesko Oyj/Ruokakesko Oy, 1999–2006 <ul style="list-style-type: none"> - varatoimitusjohtaja • Onninen Oy, 2006–2010 <ul style="list-style-type: none"> - konsernin toimitusjohtaja |
| Hallituksen jäsenyyden alkamisaika | 2009 |
| Keskeisimmät samanaikaiset luottamustehtävät | <ul style="list-style-type: none"> • Tokmanni Oy:n hallituksen puheenjohtaja 2011– |
| Keskeisimmät päättyneet luottamustehtävät | <ul style="list-style-type: none"> • Olvi Oyj:n hallituksen jäsen 2007–2011 • Norpe Oy:n hallituksen jäsen 2010–2013 • Leipurin Oy:n hallituksen jäsen 2010–2013 • Luottokunta Oy:n hallintoneuvoston jäsen 2011–2013 |
| Riippumattomuus | Riippumaton yhtiöstä ja merkittävistä osakkeenomistajista |
| Osakeomistukset yhtiössä | 10000 |
| Osakeperusteiset oikeudet yhtiössä | ei |

7.1 Nimitysvaliokunta

Nimitysvaliokuntaan kuuluvat hallituksen puheenjohtaja sekä kaksi hallituksen keskuudestaan valitsemaa jäsentä. Hallinnointikoodin suosituksen 29 mukaisesti, yhtiön toimitusjohtajaa tai yhtiön muuhun johtoon kuuluvia hallituksen jäseniä ei valita nimitysvaliokunnan jäseneksi.

Nimitysvaliokunnan tehtävät työjärjestyksen mukaisesti ovat seuraavat:

- valmistelee toimitusjohtajan ja varatoimitusjohtajan nimitysasiat;
- valmistelee toimitusjohtajan ja varatoimitusjohtajan seuraajien kartoittamisen; ja
- hoitaa muut hallituksen erikseen nimitysvaliokunnalle osoittamat tehtävät.

Nimitysvaliokunnan puheenjohtaja kutsuu valiokunnan koolle tarpeen mukaan. Kokouksissa käsitellään ne asiat, jotka kuuluvat nimitysvaliokunnan tehtäviin. Nimitysvaliokunta voi kutsua kokouksiin tarpeellisiksi katsomiaan henkilöitä sekä voi käyttää ulkopuolisia asiantuntijoita avustamaan valiokuntaa sen tehtävien täyttämiseksi.

Nimitysvaliokunnan puheenjohtaja on Seppo Paavola ja muut jäsenet Maisa Romanainen ja Timo Komulainen. Kaikki nimitysvaliokunnan jäsenet ovat yhtiöstä riippumattomia ja Maisa Romanainen on riippumaton myös merkittävistä osakkeenomistajista. Nimitysvaliokunta ei kokoontunut vuonna 2013.

Kuten edellä kohdassa 4 on mainittu, Atria Oyj:n yhtiökokous on asettanut erillisen nimitystoimikunnan valmistelemaan hallituksen jäsenten valintaa ja palkitsemista koskevia ehdotuksia seuraavalle varsinaiselle yhtiökokoukselle.

7.2 Palkitsemisvaliokunta

Palkitsemisvaliokuntaan kuuluvat hallituksen puheenjohtaja, varapuheenjohtaja ja yksi hallituksen keskuudestaan valitsema jäsen. Hallinnointikoodin 32 mukaisesti toimitusjohtajaa tai yhtiön muuhun johtoon kuuluvia henkilöitä ei valita palkitsemisvaliokunnan jäseneksi.

Palkitsemisvaliokunnan tarkoituksena on turvata päätöksenteon objektiivisuutta, edistää palkitsemisjärjestelmien avulla yhtiön tavoitteiden saavuttamista, yhtiön arvon nousua sekä palkitsemisjärjestelmien läpinäkyvyyttä ja järjestelmällisyyttä. Lisäksi palkitsemisvaliokunnan tarkoituksena on varmistaa, että tulospalkkiojärjestelmät kytkeytyvät yhtiön strategiaan ja aikaansaatuihin tuloksiin.

Palkitsemisvaliokunnan tehtävät työjärjestyksen mukaisesti ovat seuraavat:

- valmistelee toimitusjohtajan ja varatoimitusjohtajan toimitusjärjestelmien ehdot hallituksen päätettäväksi;
- valmistelee hallituksen päätettäväksi toimitusjohtajalle raportoivien johtajien palkkauksen ja palkkiot sekä muut työsuhteen edut;
- valmistelee hallituksen päätettäväksi ylimmän johdon palkitsemis- ja kannustinjärjestelmien muodot ja perusteet;
- valmistelee yhtiön johdon eläkeohjelmien sisällön ja ryhmämäärittelyt hallituksen päätettäväksi;
- antaa lausuntonsa koko henkilöstöä koskevista palkitsemisjärjestelyistä ennen niiden hyväksymistä sekä arvioi niiden toimivuutta ja järjestelmien tavoitteiden toteutumista;
- käsittelee tarvittaessa hyväksytyjen palkitsemisjärjestelmien soveltamiseen liittyvät mahdolliset tulkintaongelmat ja antaa ratkaisusuosituksen;
- käy tarvittaessa läpi tilinpäätös- ja muun mahdollisen palkitsemisasioiden julkistettavan informaation; ja
- hoitaa muut hallituksen sille erikseen osoittamat tehtävät.

Palkitsemisvaliokunnan puheenjohtaja kutsuu valiokunnan koolle tarpeen mukaan, kuitenkin vähintään kaksi kertaa vuodessa. Kokouksissa käsitellään ne asiat, jotka kuuluvat palkitsemisvaliokunnan tehtäviin. Palkitsemisvaliokunta voi kutsua kokouksiin tarpeelliseksi katsomiaan henkilöitä sekä voi käyttää ulkopuolisia asiantuntijoita avustamaan valiokuntaa sen tehtävien täyttämiseksi.

Palkitsemisvaliokunnan puheenjohtaja on Seppo Paavola ja muut jäsenet ovat Timo Komulainen ja Harri Sivula. Kaikki palkitsemisvaliokunnan jäsenet ovat yhtiöstä riippumattomia ja Harri Sivula riippumaton myös merkittävistä osakkeenomistajista. Palkitsemisvaliokunta kokoontui vuonna 2013 viisi kertaa ja kaikki valiokunnan jäsenet osallistuivat kaikkiin kokouksiin.

8. Toimitusjohtaja

Yhtiön toimitusjohtajan tehtävänä on johtaa yhtiön toimintaa yhtiön hallituksen antamien ohjeiden ja määräysten mukaisesti sekä informoida hallitusta yhtiön liiketoiminnan ja taloudellisen tilanteen kehityksestä. Toimitusjohtaja vastaa myös yhtiön juoksevan hallinnon järjestämisestä ja valvoo, että yhtiön varainhoito on järjestetty luotettavasti. Toimitusjohtajan valitsee hallitus, joka päättää toimitusjohtajan toimitusuhteen ehdot.

Atria Oyj:n toimitusjohtajana on toiminut ETM Juha Gröhn maaliskuusta 2011 lähtien.

9. Johtoryhmä

Atria-konsernilla on johtoryhmä, jonka puheenjohtajana toimii toimitusjohtaja. Johtoryhmä avustaa toimitusjohtajaa liiketoiminnan suunnittelussa ja operatiivisessa johtamisessa. Johtoryhmän tehtäviin lukeutuu muun muassa strategisten suunnitelmien laadinta ja niiden jalkauttaminen, merkittävien hankkeiden ja organisatoristen muutosten käsittely sekä konsernin riskienhallintatoimenpiteiden läpikäynti ja toteuttaminen omilla vastuualueillaan.

Vuonna 2013 johtoryhmä kokoontui 12 kertaa.

10. Palkitseminen

Atria Oyj on laatinut palkka- ja palkkioselvityksen Suomen listayhtiöiden Hallinnointikoodin suosituksen 47 mukaisesti. Selvitys on saatavilla yhtiön internetsivuilla (www.atriagroup.com) Sijoittajat-osion kohdasta Johtaminen ja hallinnointi.


11. Sisäinen valvonta, riskienhallinta ja sisäinen tarkastus

Sisäinen valvonta ja riskienhallinta ovat yhtiön ylimmän johdon vastuulla olevia prosesseja, joiden avulla pyritään varmistamaan yhtiön tavoitteiden saavuttaminen. Sisäisen valvonnan toimintaperiaatteet vahvistaa yhtiön hallitus. Atrian sisäinen valvonta pitää sisällään kokonaisvaltaisen riskienhallinnan ja sisäisen tarkastuksen toiminnon. Sisäisen valvonnan tavoitteena on varmistaa, että Atrian toiminta on tehokasta ja linjassa yhtiön strategian kanssa, taloudellinen ja liiketoiminnallinen raportointi on luotettavaa, konsernin toiminta on lainmukaista ja että yhtiön sisäisiä periaatteita ja toimintaohjeita noudatetaan.

11.1 Riskienhallinta Atrialla

Riskienhallinnan tavoitteena on tukea Atrian strategian toteutumista ja tavoitteiden saavuttamista sekä turvata liiketoiminnan jatkuvuutta. Atria-konsernin riskienhallinnan tavoitteet, periaatteet, vastuut ja valtuudet on määritelty hallituksen hyväksymässä riskienhallintapolitiikassa, jonka tavoitteena on edistää riskien tunnistamista ja ymmärtämistä ja varmistaa, että johto saa olennaista ja riittävää tietoa liiketoimintapäätöksiensä tueksi.

Riskienhallinnalla tunnistetaan, arvioidaan ja hallitaan tavoitteiden saavuttamista uhkaavia tekijöitä. Poliitiikan mukainen riskikartoituksen ja -raportoinnin toimintamalli on käytössä yhtenäisenä konsernin kaikilla liiketoiminta-alueilla kiinteänä osana vuosittaista strategista suunnittelua. Riskejä hallitaan määritettyjen ja hyväksytyjen periaatteiden mukaisesti kaikilla liiketoiminta-alueilla sekä konsernitoiminnoissa. Riskikartoituksessa määritetään toimenpidesuunnitelma, jonka mukaisesti tunnistettuja riskejä hallitaan.



| | | | |
|--------------------------|---|--|--|
| Nimi | Juha Gröhn toimitusjohtaja | Juha Ruohola varatoimitusjohtaja ja toimitusjohtajan sijainen | Mika Ala-Fossi Atria Suomi liiketoiminta-alueen johtaja |
| Atrian palvelukseen | 1990 | 1999 | 2000 |
| Syntymävuosi | 1963 | 1965 | 1971 |
| Koulutus | ETM | MMM, eMBA | Lihateollisuusteknikko |
| Keskeinen työkokemus | <ul style="list-style-type: none"> • työnjohtaja, Lihapolar 1990–1991 • kehityspäällikkö, Itikka-Lihapolar 1991–1993 • johtaja, teurastamoteollisuus Atria Oy 1993–1998 • johtaja, valmisteteollisuus, Atria Oy 1999–2003 • johtaja, ohjaustoimet, varatoimitusjohtaja Atria Oy 2003–2004 • johtaja, lihateollisuus, varatoimitusjohtaja Atria Oy 2004–2006 • toimitusjohtaja, Atria Suomi Oy, varatoimitusjohtaja, Atria Oyj 2006–2010 • toimitusjohtaja, Atria Skandinavia AB, varatoimitusjohtaja, Atria Oyj 2010–2011 • toimitusjohtaja, Atria Oyj 2011– | <ul style="list-style-type: none"> • järjestöagronomi, MTK Pirkanmaa 1990–1992 • vt. toiminnanjohtaja, MTK Pirkanmaa 1992–1994 • hankintajohtaja, LSO Foods Oy 1994–1997 • toimitusjohtaja, Osuuskunta Lihakunta 1997–1999 • toimitusjohtaja, Lithells AB 1999–2001 • johtaja, valmisruokateollisuus, Atria Oy 2001–2003 • johtaja, valmisteteollisuus, Atria Oy 2003–2005 • johtaja, lihavalmisteteollisuus, Atria Oy 2005–2006 • liiketoiminta-alueen johtaja, Atria Venäjä 2006–2011 • varatoimitusjohtaja, Atria Oyj 2011– | <ul style="list-style-type: none"> • työnjohtaja, Liha-Saarioinen Oy 1997–2000 • yksikönpäällikkö, Atria Oy 2000–2003 • tuotantopäällikkö, Atria Oy 2003–2006 • johtaja, siipikarjaliiketoiminta, Atria Suomi Oy 2006–2007 • johtaja, ruoka- ja valmistetuotanto, Atria Suomi Oy 2007–2011 • liiketoiminta-alueen johtaja, Atria Suomi 2011– |
| Osakeomistukset yhtiössä | 17493 | 2580 | 940 |



| | | | |
|--------------------------|---|--|---|
| Nimi | Tomas Back Atria Skandinavia liiketoiminta-alueen johtaja | Jarmo Lindholm Atria Venäjä liiketoiminta-alueen johtaja | Olle Horm Atria Baltia liiketoiminta-alueen johtaja |
| Atrian palvelukseen | 2007 | 2002 | 2012 |
| Syntymävuosi | 1964 | 1973 | 1967 |
| Koulutus | KTM | KTM | Insinööri |
| Keskeinen työkokemus | <ul style="list-style-type: none"> • taluspäällikkö, Huhtamäki Finance Oy, Lausanne 1990–1995 • rahoituspäällikkö/rahoitusjohtaja, Huhtamäki Oyj 1996–2002 • talousjohtaja, Huhtamäki Americas / Rigid Europe 2003–2007 • talousjohtaja, Atria Oyj 2007–2011 • liiketoiminta-alueen johtaja, Atria Baltia 2010–2011 • liiketoiminta-alueen johtaja, Atria Skandinavia 2011– | <ul style="list-style-type: none"> • Customer Service Manager & e-Business, Suomen Unilever 1998–2000 • yhteispäällikkö, markkinointipäällikkö, AC Nielsen 2000–2002 • markkinointipäällikkö, Atria Oyj 2002–2005 • johtaja, tuoteryhmähallinta ja tuotekehitys, Atria Oyj, Atria Suomi Oy:n kaupallinen johtaja 2005–2010 • johtaja, tuotejohtajuus, Atria Oyj 2010–2011 • liiketoiminta-alueen johtaja, Atria Venäjä 2011– | <ul style="list-style-type: none"> • kehittämis- ja johtotehtävät, EK AS 1992–1998 • logistiikaosaston johtaja, EMV AS 1998–1999 • johtaja, Rakvere Lihakombinaat AS 2000–2008 • johtaja, Skanska EMV AS 2008–2009 • toimitusjohtaja, Maag Meat Industry 2009–2012 • liiketoiminta-alueen johtaja, Atria Baltia 2012– |
| Osakeomistukset yhtiössä | 1880 | 1020 | 0 |



| | |
|--------------------------|--|
| Nimi | Heikki Kyntäjä talusjohtaja |
| Atrian palvelukseen | 2009 |
| Syntymävuosi | 1952 |
| Koulutus | Ekonomi |
| Keskeinen työkokemus | <ul style="list-style-type: none"> • liikkeenhoidollisen osaston tarkastaja, Suomen General Motors Oy 1976–1978 • taluspäällikkö, Hackman Taloustavarat Oy 1978–1986 • Business Controller, Stromberg Inc., Cleveland, OH, USA 1986–1988 • Business Controller, ABB Motors Oy 1988–1990 • talusjohtaja, ABB Strömberg Sähköjakelu Oy 1991–1995 • talusjohtaja, ABB Transmit Oy 1995–2000 • talusjohtaja, ABB Oy, Pienjännitekojeet 2001–2008 • hankintajohtaja, ABB Oy, Pienjännitekojeet 2008–2009 • talusjohtaja, Atria Suomi Oy 2009–2011 • talusjohtaja, Atria Oyj 2011– |
| Osakeomistukset yhtiössä | 1000 |

Riskin määrittely ja riskien luokittelu

Riski on määritelty ulkoiseksi tai Atria-konsernin sisäiseksi tapahtumaksi, joka voi vaikuttaa myönteisesti tai kielteisesti yhtiön strategian toteuttamiseen, tavoitteiden saavuttamiseen tai liiketoiminnan jatkuvuuteen.

Atriaan kohdistuu joukko erilaisia riskejä. Raportointia varten riskit jaotellaan neljään luokkaan: **liiketoimintariskit**, **rahoitusriskit**, **operatiiviset riskit** sekä **vahinkoriskit**.

Liiketoimintariskit liittyvät esimerkiksi liiketoimintapäätösten tekemiseen, resurssien allokointiin, tapaan, jolla liiketoimintaympäristössä tapahtuviin muutoksiin reagoidaan, tai johtamisjärjestelmiin yleensä.

Rahoitusriskeillä tarkoitetaan esimerkiksi riskiä sille, etteivät rahoitusvarat riitä lyhyellä tai keskipitkällä tähtäimellä, etteivät vastapuolet täytä taloudellisia velvoitteitaan, tai että markkinahintojen muutokset aiheuttavat vaikutuksia yhtiölle.

Operatiivisiksi riskeiksi määritellään puutteet tai häiriöt prosesseissa tai järjestelmissä, henkilöiden toimintaan liittyvät riskit, sekä lainsäädäntöön tai muuhun sääntelyyn liittyvät riskit.

Vahinkoriskeillä tarkoitetaan ulkoisia tai Atrian sisäisiä tapahtumia tai toimintahäiriöitä, jotka aiheuttavat vahinkoa tai menetyksiä.

Riskienhallinnan organisointi ja vastuut

Atria Oyj:n hallitus hyväksyy riskienhallintapolitiikan ja valvoo sen toteuttamista. Riskienhallinnan järjestämisestä vastaa toimitusjohtaja.

Sisäistä valvontaa ja riskienhallintaa toteuttaa koko organisaatio, mukaan lukien hallitus, johto sekä koko henkilöstö. Vastuu sisäisestä valvonnasta ja riskienhallinnasta on kuitenkin yhtiön ylimmällä johdolla. Sisäisen valvonnan ja riskienhallinnan järjestäminen on osa konsernin johtamista. Johto määrittelee toimintatavat ja ohjeet, joiden avulla tavoitteet on mahdollista saavuttaa.

Konsernin ja liiketoiminta-alueiden johtoryhmät ovat vastuussa riskien tunnistamisesta ja arvioinnista sekä riskienhallinnan toimeenpanosta omilla vastuualueillaan. Rahoitusriskien hallinta on keskitetty konsernin Treasury-yksikköön. Konsernin talousjohtaja kokoaa ja raportoi tunnistetut merkittävimmät riskit hallitukselle vähintään vuosittain. Talousjohtajan vastuulla on riskienhallinnan ja raportoinnin kehittäminen, ohjeistus ja tuki. Kehitystyössä käytetään myös ulkopuolisia neuvonantajia.

Riskienhallinnasta on kerrottu tarkemmin Toimintakertomuksessa kohdassa Riskienhallinta Atrialla.

11.2 Sisäinen tarkastus

Atrian taloushallinto hoitaa sisäisen tarkastuksen yhteistyössä ulkoisen palveluntarjoajan kanssa. Sisäinen tarkastus toteutetaan hallituksen hyväksymien toimintaperiaatteiden mukaisesti, jotka perustuvat konsernin sisäiseen raportointiin ja hallituksen hyväksymään vuosittaiseen tarkastussuunnitelmaan. Sisäisen tarkastuksen keskeisenä tehtävänä on tutkia ja arvioida yhtiön riskienhallinnan ja sisäisen valvonnan tarkoituksenmukaisuutta, toimivuutta ja tuloksellisuutta ja se pyrkii siten edistämään organisaation tavoitteiden saavuttamista. Toiminto arvioi tehtävässään seuraavia osa-alueita:

- taloudellisen informaation oikeellisuutta ja riittävyttä;
- toimintaperiaatteiden, säädösten, toimintaohjeiden ja raportointijärjestelmien noudattamista;
- omaisuuden suojaamista menetyksiltä; ja
- resurssien käytön taloudellisuutta ja tehokkuutta.

Sisäisen tarkastuksen tavoitteena on varmistaa, että yhtiön kaikki liiketoiminta-alueet noudattavat konsernin sääntöjä ja ohjeita ja että liiketoiminta hoidetaan tehokkaasti. Sisäisen tarkastuksen tulokset dokumentoidaan, ja niistä keskustellaan tarkastuksen kohteena olleen johdon kanssa ennen kuin raportti parannusehdotuksineen esitetään konsernin toimitusjohtajalle.

Taloudellisten tavoitteiden toteutumista seurataan koko konsernin kattavalla taloudellisella raportoinnilla säännöllisesti. Raportteihin sisältyvät toteutuneet tiedot, budjetit ja ajantasaiset ennusteet kuluvalle vuodelle.

Sisäisen tarkastuksen kohteet määritellään yhdessä konsernin johdon kanssa. Tarkastuksen suunnitelma perustuu myös konsernilaajuiseen vuotuiseseen riskikartoitukseen. Yhtiön hallitus hyväksyy sisäisen tarkastuksen vuosisuunnitelman. Sisäinen tarkastus tekee tarvittaessa erillisselvityksiä hallituksen tai konsernin johdon toimeksiannosta. Yhteenvedo tarkastusten tuloksista esitetään yhtiön hallitukselle vähintään kerran vuodessa.

12. Tilintarkastus

Yhtiöjärjestyksen mukaisesti yhtiössä on vähintään yksi (1) ja enintään neljä (4) varsinaista tilintarkastajaa sekä enintään yhtä monta varatilintarkastajaa. Tilintarkastajien ja varatilintarkastajien tulee olla Keskuskauppakamarin hyväksymiä tilintarkastajia tai tilintarkastusyhteisöjä. Tilintarkastajien toimikausi päättyy vaalia seuraavan varsinaisen yhtiökokouksen päättyessä.

Tilintarkastaja antaa Atrian osakkeenomistajille lain edellyttämän tilintarkastuskertomuksen yhtiön tilinpäätöksen yhteydessä ja raportoi havainnoistaan säännöllisesti yhtiön hallitukselle ja yhtiön johdolle. Tilintarkastaja osallistuu hallituksen kokoukseen vähintään kerran vuodessa, jolloin mahdollistetaan keskustelu tarkastussuunnitelmasta ja tarkastuksen tuloksista.

Atria Oyj:n vuoden 2013 varsinainen yhtiökokous valitsi yhtiön tilintarkastajaksi KHT-yhteisö PricewaterhouseCoopers Oy:n seuraavan varsinaisen yhtiökokouksen loppuun asti. Tilintarkastusyhteisö on ilmoittanut päävastuulliseksi tilintarkastajaksi KHT Juha Wahlroosin. Tilintarkastajille maksetaan laskun mukaan.

Tilintarkastuspalkkiot tilikaudella 2013

Vuonna 2013 konserni on maksanut tilintarkastuspalkkiota 473 000 euroa. Tilintarkastustukseen liittymättömistä palveluista on maksettu koko konsernissa 54 000 euroa.

13. Sisäpiirihallinto

Atria noudattaa NASDAQ OMX Helsinki Oy:n 1.7.2013 voimaan tullutta sisäpiiriohjetta pörssiyhtiöille. Atrian hallitus on vahvistanut Atrian sisäpiiriohjeen, joka sisältää ohjeet pysyville ja hankekohtaisille sisäpiiriläisille. Yhtiön ohjeet on jaettu kaikille sisäpiiriläisille.

Sisäpiirirekisterejä ylläpidetään yhteistyössä Euroclear Finland Oy:n kanssa. Yhtiön lakiosasto ja talousjohtaja valvovat sisäpiiriohjeiden noudattamista. Yhtiö on rajannut sisäpiiriläisten oikeuden käydä kauppaa yhtiön osakkeilla siten, että sisäpiiriläiset eivät saa käydä kauppaa yhtiön osakkeilla 14 vuorokautta ennen osavuositarkastuksen ja tilinpäätöstiedotteen julkaisemista. Julkisen sisäpiirirekisterin lisäksi lakiosaston hallussa on erillinen rekisteri muista pysyvistä sisäpiiriläisistä sekä hankekohtaiset rekisterit, joihin talletetaan hankekohtaisesti sisäpiiriin kuuluvien tiedot.

14. Tiedottaminen

Atrian sijoittajaviestinnän tavoitteena on varmistaa, että markkinoilla on kaikkina aikoina käytössään oikeat ja riittävät tiedot Atrian osakkeen arvon määrittämiseksi. Lisäksi tavoitteena on antaa rahoitusmarkkinoille monipuolista tietoa, jonka pohjalta pääomamarkkinoilla toimivat voivat muodostaa perustellun kuvan Atriasta sijoituskohteena.

Hiljainen kausi

Atria on määritellyt sijoittajasuhdeviestinnässään hiljaisen kauden, joka on kolme viikkoa ennen osavuositarkastusten ja tilinpäätösten julkaisemista. Tänä aikana Atria ei anna lausuntoja taloudellisesta tilastaan.

Sijoittajainformaatio

Atria julkaisee taloudellisen informaation ajantasaisesti internetsivuillaan osoitteessa www.atriagroup.com. Sivuilta löytyvät vuosikertomukset, osavuositarkastukset sekä pörssi- ja lehdistötiedotteet. Yhtiön suurimmat osakkeenomistajat ja sisäpiiri sekä näiden omistukset päivitetään sivuille säännöllisesti.

Atrian hallituksen hyväksymässä tiedonantopolitiikassa kuvataan keskeiset periaatteet ja toimintatavat, joiden mukaisesti yhtiö toimii kommunikoidessaan median, pääomamarkkinoiden ja muiden sidosryhmiensä kanssa. Atrian tiedonantopolitiikka löytyy kokonaisuudessaan yhtiön internetsivuilta osoitteesta www.atriagroup.com Sijoittajat-osion kohdasta Tiedonantopolitiikka.

Palkka- ja palkkioselvitys

Tämä Atria Oyj:n (”Yhtiö” tai ”Atria”) palkka- ja palkkioselvitys on Suomen listayhtiöiden hallinnointikoodin suosituksessa 47 mainittu selvitys.

1. Hallintoneuvoston palkitseminen

Varsinainen yhtiökokous päättää hallintoneuvoston jäsenten palkkiot vuosittain. Hallintoneuvostolle maksettiin vuonna 2013 palkkioita seuraavasti:

- kokouskorvaus 250 euroa/kokous;
- työajan menetyskorvaus 250 euroa kokous- ja toimituspäiviltä;
- hallintoneuvoston puheenjohtajan palkkio 3.000 euroa kuukaudessa;
- hallintoneuvoston varapuheenjohtajan palkkio 1.500 euroa kuukaudessa; ja
- matkakorvaus valtion matkustussäännön mukaan (VR Ekstra -luokassa).

Hallintoneuvoston jäsenillä ei ole osakepalkkiojärjestelmiä tai osakesidonnaisia palkitsemisjärjestelmiä.

Hallintoneuvoston jäsenille vuonna 2013 maksetut kuukausi- ja kokouspalkkiot hallintoneuvostotyöskentelystä (mukaan lukien palkkiot yhtiön kanssa samaan konserniin kuuluvissa yhtiöissä) olivat seuraavat:

| Nimi | Hallintoneuvosto- työskentely | Konserniin kuuluvilta yhtiöiltä saadut etuudet | Yhteensä (EUR) |
|--|----------------------------------|---|----------------|
| Hannu Hyry, puheenjohtaja (26.4.2013 alkaen) | 26 250 | | 26 250 |
| Pirkola Ari, puheenjohtaja (26.4.2013 asti) | 13 750 | | 13 750 |
| Anttikoski Juho, varapuheenjohtaja | 23 250 | | 23 250 |
| Asunmaa Mika | 2 000 | 600 | 2 600 |
| Haarala Lassi Antti | 1 750 | | 1 750 |
| Hantula Jussi | 2 000 | | 2 000 |
| Herrala Juhani (26.4.2013 asti) | 500 | | 500 |
| Holm Henrik | 2 750 | 4 500 | 7 250 |
| Hyttinen Veli | 2 000 | 1 800 | 3 800 |
| Ingalsuo Pasi | 2 000 | 5 400 | 7 400 |
| Kaikkonen Jukka (26.4.2013 alkaen) | 1 500 | | 1 500 |
| Kiviniemi Juha | 2 000 | | 2 000 |
| Korhonen Pasi (26.4.2013 alkaen) | 1 500 | | 1 500 |
| Lajunen Ari (26.4.2013 alkaen) | 1 000 | | 1 000 |
| Mutanen Teuvo (26.4.2013 asti) | 750 | | 750 |
| Niku Mika | 2 000 | | 2 000 |
| Ojala Pekka (26.4.2013 alkaen) | 1 750 | | 1 750 |
| Panula Heikki | 2 000 | | 2 000 |
| Parikka Pekka (26.4.2013 asti) | 750 | | 750 |
| Partanen Juha (26.4.2013 asti) | 500 | | 500 |
| Puutio Jari | 2 000 | | 2 000 |
| Ritola Ahti (26.4.2013 alkaen) | 1 500 | | 1 500 |
| Sairanen Risto (26.4.2013 alkaen) | 1 500 | | 1 500 |
| Tervonen Juho (26.4.2013 asti) | 750 | 2 100 | 2 850 |
| Toivanen Tomi (26.4.2013 asti) | 500 | | 500 |
| Tuhkasaari Timo | 2 000 | | 2 000 |
| Yhteensä | 98 250 | 14 400 | 112 650 |

2. Hallituksen jäsenten palkitseminen

Varsinainen yhtiökokous päättää Atrian hallituksen jäsenten palkkiot vuosittain. Hallituksen jäsenten palkkiot maksetaan rahakorvauksina. Hallituksen jäsenillä ei ole osakepalkkiojärjestelmiä tai osakesidonnaisia palkitsemisjärjestelmiä. Toimitusjohtajan palkitsemisen periaatteet on selostettu omassa osiossaan.

Hallitukselle maksettiin vuonna 2013 palkkioita seuraavasti:

- kokoukskorvaus 300 euroa/kokous ja työajan menetyskorvaus 300 euroa/kokous- ja toimituspäivä;
- hallituksen puheenjohtajan palkkio on 4 400 euroa/kk;
- hallituksen varapuheenjohtajan palkkio on 2 200 euroa/kk;
- hallituksen jäsenen palkkio on 1 700 euroa/kk; ja
- matkakorvaus valtion matkustussäännön mukaan (VR Ekstra lk:ssa).

Hallituksen jäsenille vuonna 2013 maksetut kuukausi- ja kokouspalkkiot hallitustyöskentelystä (mukaan lukien hallitustyöskentely yhtiön kanssa samaan konserniin kuuluvissa yhtiöissä) olivat seuraavat:

| Nimi | Asema | Hallitus ja valiokunta-työskentely | Konserniin kuuluvilta yhtiöiltä saadut etuudet | Yhteensä (EUR) |
|-------------------|--------------------------|------------------------------------|--|----------------|
| Seppo Paavola | Puheenjohtaja | 75 300 | | 75 300 |
| Timo Komulainen | Varapuheenjohtaja | 41 000 | 34 800 | 75 800 |
| Tuomo Heikkilä | Jäsen (26.4.2013 asti) | 12 800 | | 12 800 |
| Esa Kaarto | Jäsen | 33 300 | 19 800 | 53 100 |
| Kjell-Göran Paxal | Jäsen | 32 400 | 7 800 | 40 200 |
| Jyrki Rantsi | Jäsen (26.4.2013 alkaen) | 20 500 | | 20 500 |
| Maisa Romanainen | Jäsen | 23 100 | | 23 100 |
| Harri Sivula | Jäsen | 26 700 | | 26 700 |
| YHTEENSÄ | | 265 100 | 62 400 | 327 500 |

3. Toimitusjohtajan ja muun johdon palkitsemisjärjestelmä

Atria Oyj:n johdon palkitsemisjärjestelmä koostuu kiinteästä kuukausipalkasta, tehtävän tulosvaikutuksen perusteella määräytyvästä tulospalkkiosta ja johdon eläke-eduista. Yhtiössä ei ole käytössä osakepalkkio- tai optiojärjestelmää.

Atria Oyj:n hallitus päättää konsernin toimitusjohtajan ja konsernin johtoryhmän jäsenten palkkauksen, muut taloudelliset etuudet ja tulospalkkiojärjestelmän perusteet sekä muun johdon tulospalkkioperiaatteet.

Eri liiketoiminta-alueiden johtoryhmien jäsenten palkitsemisesta päättävät yksi yli yhden periaatteen mukaisesti liiketoiminta-alueen johtaja ja konsernin toimitusjohtaja. Liiketoiminta-alueiden johtoryhmiä koskevat tulospalkkiojärjestelmät hyväksyy konsernin toimitusjohtaja.

Toimitusjohtajan eläkeikä on 63 vuotta. Hänellä on kuitenkin oikeus jäädä eläkkeelle 60-vuotiaana. Eläkejärjestely on maksuperusteinen ja eläkkeen määrä perustuu toimitusjohtajan vuosiansioihin Atria-konsernin palveluksessa hallituksen määrittämällä tavalla. Ansioihin luetaan rahapalkka ja luontoisedut ilman kannustinjärjestelmien rahana maksettavaa osuutta.

Toimitusjohtajasopimuksen molemminpuolinen irtisanomisaika on kuusi kuukautta. Jos yhtiö irtisanoa sopimuksen, toimitusjohtaja on oikeutettu irtisanomisajan palkkaan sekä irtisanomiskorvaukseen, jotka yhdessä vastaavat 18 kuukauden palkkaa. Muita mahdollisia irtisanomisen perusteella saatavia korvauksia koskevia ehtoja ei ole.

3.1 Johdon ja avainhenkilöiden kannustinjärjestelmät

3.1.1 Pitkän aikavälin kannustinjärjestelmä

Helmikuussa 2012 Atria Oyj:n hallitus teki päätöksen uuden konsernin avainhenkilöille suunnatun pitkän tähtäimen tulospalkkiojärjestelmän käyttöönotosta. Uudessa järjestelmässä on kolme vuoden mittaista jaksoa; 2012, 2013 ja 2014 ja koko järjestelmän ansaintajakso päättyy 31.12.2014. Ansaintajaksolta ansaitun palkkion määrä todetaan asetettujen tavoitteiden toteutumisen perusteella ansaintajakson päättymisen jälkeen. Järjestelmä tarjoaa mahdollisuuden ansaita rahapalkkioita ansaintajaksolle asetettujen tavoitteiden saavuttamisesta. Järjestelmän mahdollinen tuotto koko ansaintajaksolla perustuu konsernin osakekohtaiseen tulokseen (EPS). Järjestelmässä maksettavat rahapalkkiot koko järjestelmän ansaintajaksolla 2012–2014 ovat enintään 4,5 miljoonaa euroa. Järjestelmään kuuluu noin 40 Atria-konsernin avainhenkilöä.

3.1.2 Lyhyen aikavälin kannustinjärjestelmä

Atria Oyj:n hallitus on päättänyt johdon ja avainhenkilöiden tulospalkkiojärjestelmän vuodelle 2013. Atria Oyj:n toimitusjohtajan ja konsernin johtoryhmän tulospalkkion enimmäismäärä on tehtävän tulosvaikutuksen ja tehtävän vaatavuustason perusteella 35–50 % vuosipalkasta. Atria Oyj:n tulospalkkiojärjestelmässä kriteereinä ovat konsernitason ja oman vastuualueen tulosvaatimukset ja käyttöpääoma. Toimitusjohtajan, varatoimitusjohtajan ja muun konsernin johtoryhmän lisäksi Atria Oyj:n tulospalkkiojärjestelmissä on mukana yhteensä noin 40 johtotasolle kuuluvaa henkilöä.

3.1.3 Eläke-etuudet

Atria-konsernin johtoryhmän Suomen sosiaaliturvan piiriin kuuluville jäsenille on järjestetty Atrian hallituksen vahvistama johdon ryhmäeläke-etu. Ryhmäeläkevakuutuksen eläkeikä on johtoryhmän jäsenillä 63 vuotta. Heillä on kuitenkin oikeus jäädä eläkkeelle 60-vuotiaana. Eläkejärjestely on maksuperusteinen ja eläke perustuu vakuutetun vuosiansioihin (rahapalkka ja luontoisedut) hallituksen määrittämällä tavalla.

Toimitusjohtajalle ja johtoryhmälle vuonna 2013 maksetut taloudelliset etuudet olivat seuraavat:

| | Palkat | Tulospalkkiot | Luontoisedut | Lisäeläkemaksut | Yhteensä (EUR) |
|----------------------------------|-----------|---------------|--------------|-----------------|----------------|
| Toimitusjohtaja Juha Gröhn | 458 332 | 36 222 | 19 511 | 141 227 | 655 292 |
| Varatoimitusjohtaja Juha Ruohola | 236 560 | 13 706 | 14 723 | 72 799 | 337 788 |
| Muu johtoryhmä | 1 094 086 | 59 617 | 60 847 | 122 695 | 1 337 245 |
| YHTEENSÄ | 1 788 978 | 109 545 | 95 081 | 336 721 | 2 330 325 |

3.1.4 Osakepalkkiojärjestelmä

Yhtiössä ei ole käytössä osakepalkkio- tai osakejärjestelmää.

Taloudellinen tiedottaminen

Atrian sijoittajaviestinnän tavoitteena on varmistaa, että markkinoilla on kaikkina aikoina käytössään oikeat ja riittävät tiedot Atrian osakkeen arvon määrittämiseksi. Lisäksi tavoitteena on antaa rahoitusmarkkinoille monipuolista tietoa, jonka pohjalta pääomamarkkinoilla toimivat voivat muodostaa perustellun kuvan Atriasta sijoituskohteena.

Atria on määritellyt sijoittajasuhdeviestinnässään hiljaisen kauden, joka on kolme viikkoa ennen osavuositilauksien ja tilinpäätösten julkaisemista. Tänä aikana Atria ei anna lausuntoja taloudellisesta tilastaan.

Sijoittajainformaatio

Atria julkaisee taloudellisen informaation ajantasaisesti internetsivuillaan osoitteessa www.atriagroup.com. Sivuilta löytyvät vuosikertomukset, osavuositilaukset sekä pörssi- ja lehdistötiedotteet.

Yhtiön suurimmat osakkeenomistajat ja sisäpiiri sekä näiden omistukset päivitetään sivuille säännöllisesti.

Pörssitiedotteet

Atria Oyj julkaisi vuonna 2013 yhteensä 20 pörssitiedotetta. Tiedotteet löytyvät kokonaisuudessaan Atria-konsernin internetsivuilta osoitteessa www.atriagroup.com/Sijoittajat.

Tiedonantopolitiikka

Atrian hallituksen hyväksymässä tiedonantopolitiikassa (disclosure policy) on kuvattu ne keskeiset toimintaperiaatteet, joiden mukaisesti Atria listayhtiönä kommunikoi pääomamarkkinoiden ja muiden sidosryhmien kanssa. Tiedonantopolitiikka on julkaistu kokonaisuudessaan yhtiön internetsivulla.

Atria Oyj:n IR-yhteyshenkilö:

Hanne Kortesoja

Viestintä- ja IR-päällikkö

Puh. 0400 638 839

Sähköposti:

hanne.kortesoja@atria.fi

Ainakin seuraavien välittäjäyritysten analytiikat ovat seuranneet Atriaa sijoituskohteena:

CARNEGIE INVESTMENT BANK AB
Iris Theman
Puh. (09) 6187 1241
Sähköposti: etunimi.sukunimi@carnegie.fi

EVLI PANKKI OYJ
Joonas Häyhä
Puh. (09) 4766 9662
Sähköposti: etunimi.sukunimi@evli.com

POHJOLA PANKKI OYJ
Niclas Catani
Puh. 010 252 8780
Sähköposti: etunimi.sukunimi@pohjola.fi

NORDEA MARKETS
Rauli Juva
Puh. (09) 165 59944
Sähköposti: etunimi.sukunimi@nordea.com

HANDELSBANKEN CAPITAL MARKETS
Robin Santavirta
Puh. 010 444 2483
Sähköposti: rosa09@handelsbanken.se

DANSKE MARKETS EQUITIES
Kalle Karppinen
Puh. 010 236 4794
Sähköposti: etunimi.sukunimi@danskebank.com

INDERES OY
Sauli Vilen
Puh. 044 0258 908
Sähköposti: etunimi.sukunimi@inderes.com

ATRIA OYJ
www.atriagroup.com

Pääkonttori:
Itikanmäenkatu 3, Seinäjoki
PL 900, 60060 ATRIA
Puh. 020 472 8111

ATRIA SUOMI OY
Pääkonttori:
Atriantie 1, Seinäjoki
PL 900, 60060 ATRIA
Puh. 020 472 8111

Laskutusosoite:
PL 1000
60061 ATRIA
etunimi.sukunimi@atria.fi
info@atria.fi
www.atria.fi

Taloushallinto:
Itikanmäenkatu 3, Seinäjoki
PL 900, 60060 ATRIA
Faksi 06 416 8207

Asiakaspalvelukeskus:
Itikanmäenkatu 3, Seinäjoki
PL 900, 60060 ATRIA
Faksi 06 416 8202

Kaupalliset toiminnot:
Läkkisepäntie 23
00620 Helsinki
Faksi 09 774 1035

Muut toimipaikat:
Rahikkatie 95
61850 Kauhajoki
Faksi 06 416 8416

Ankkuritie 2, Kuopio
PL 147, 70101 Kuopio

Pusurinkatu 48
30100 Forssa
Puh. 03 41 541
Faksi 03 415 4244

A-Liha Jyväskylä Oy
Suluntie 1 (PL 1)
40351 Jyväskylä

Sahalahden Broiler Oy
Isoniementie 79
36420 Sahalahti

ATRIA SKANDINAVIA AB
Pääkonttori:
Augustendalsvägen 19
SE-131 52 Nacka Strand
Box 1229
SE-131 28 Nacka Strand
Sweden
Puh. +46 10 482 39 10
Faksi +46 8 55 63 06 60

ATRIA SVERIGE AB
Toimistot:
Augustendalsvägen 19
SE-1331 52 Nacka Strand
Box 1229
SE-131 28 Nacka Strand
Sweden
Puh. +46 10 482 3910
Faksi +46 8 55 63 06 60
Toimisto: Retail, Concept

Södra Långebergsgatan 12
SE-421 32 Västra Frölunda,
Sweden
Puh. +46 10 482 36 00
Faksi +46 10 482 30 05
Toimisto: Deli

Drottninggatan 14
SE-252 21 Helsingborg,
Sweden
Puh. +46 10 482 35 10
Faksi +46 10 482 39 50
Toimisto: Foodservice

Tuotantolaitokset:
Sockenvägen 40
SE-697 80 Sköllersta, Sweden
Puh. +46 10 482 30 00
Faksi +46 19 23 08 28

Skogholmsgatan 12
SE-213 76 Malmö
Box 446
SE-201 24 Malmö, Sweden
Puh. +46 10 482 35 00
Faksi +46 40 22 42 73

Göteborgsvägen 19
SE-521 30 Falköping, Sweden
Puh. +46 10 482 32 00
Faksi +46 10 482 32 80

Hjälmarydsvägen 2
SE-573 38 Tranås
Box 1018
SE-573 28 Tranås, Sweden
Puh. +46 10 482 37 00
Faksi +46 10 482 37 99

Maskingatan 1
SE-511 62 Skene, Sweden
Puh. +46 10 482 38 00
Faksi +46 10 482 38 30

Johannelundsgatan 44
SE-506 40 Borås
Box 940
SE-501 10 Borås, Sweden
Puh. +46 10 482 38 10
Faksi +46 10 482 38 52

Östanåkravägen 2
SE-342 62 Moheda, Sweden
Puh. +46 10 482 37 10
Faksi +46 10 482 37 27

Huolto:
Fordonsgatan 3
692 71 Kumla
Puh. +46 19 57 18 78

RIDDERHEIMS A/S**Toimisto**

Per Kroghs vei 4C
1065 Oslo, Norge
Puh. + 47 22 42 24 43
Faksi + 47 22 32 66 24
Faksi + 47 22 16 60 21

Atria Concept Spółka z o.o.
Ul.Krowoderskich Zuchów 14
31-272 Kraków
Poland
Puh. (+48) 12 661 20 33

ATRIA DENMARK**3-Stjernet A/S**

Tuotantolaitos
Aage Jensen Bakken 1
DK-8700 Horsens, Denmark
Puh. +45 76 28 25 00
Faksi +45 76 28 25 01

ATRIA VENÄJÄ**OOO Pit -Product**

pr. Obukhovskoy Oborony 70
RUS-192029, Saint-Petersburg
Russia
Puh. +7 812 33 66 888,
+7 812 412 88 22
Faksi + 7 812 346 6176
office@pitproduct.ru
www.pitproduct.ru

OOO MPZ Campomos
Ryabinovaya street, 32
RUS-121471
Moscow, Russia
Puh. +7 495 448 67 04
+7 495 448 12 55
Faksi +7 495 4448 4503
tatyana.doylova@atria.ru
www.campomos.ru

ATRIA BALTIA**Atria Eesti AS**

Metsa str. 19
EE-68206 Valga, Estonia
Puh. +372 767 9900
Faksi +372 767 9901

**Muut toimipaikat/
tuotantolaitokset:**

Järvevana tee 9
EE-11314, Tallinn, Estonia
Faksi +372 650 5471

Põlva maakond
EE-63601 Vastse-Kuuste
Estonia

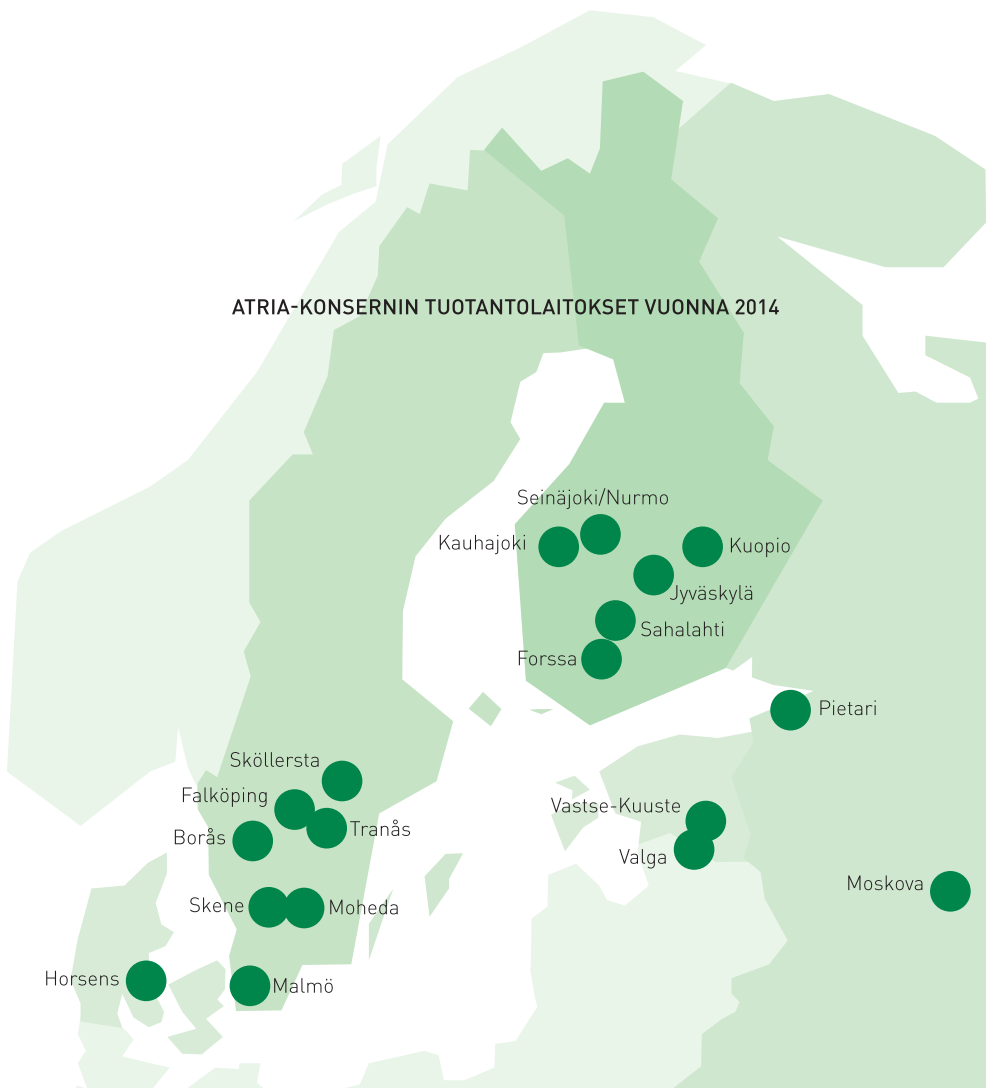
Puh. +372 797 0216

Faksi +372 797 0215

info@atria.ee

etunimi.sukunimi@atria.ee

www.atria.ee

ATRIA-KONSERNIN TUOTANTOLAITOKSET VUONNA 2014

Suunnittelu ja tuotanto: Viestintätoimisto
Selander & Co. Oy
Kuvitus: Kati Närhi
Henkilökuvat: Ilkka Ärrälä