



Atria Oyj Osavuosisikatsaus 1.1. - 30.9.2017

Toimitusjohtaja Juha Gröhn

26.10.2017

ATRIA
Hyvä ruoka - parempi mieli.

Atria-konserni 1.1.-30.9.2017

Milj. EUR	Q3	Q3	Q1-Q3	Q1-Q3	2016
	2017	2016	2017	2016	
Liikevaihto	360,8	339,1	1 061,7	994,9	1 351,8
Liikevoitto	16,2	13,2	27,5	21,0	31,8
Liikevoitto-%	4,5 %	3,9 %	2,6 %	2,1 %	2,3 %
Tulos ennen veroja	14,3	11,8	23,3	16,3	26,1
Osakekohtainen tulos, €	0,37	0,32	0,58	0,42	0,65
Oikaistu liikevoitto	16,2	13,2	27,5	20,6	31,4

- Atrialla vahva vuosineljännes - liikevaihto ja kannattavuus kasvoivat kolmannella neljänneksellä.
- Tuottavuuskehitys on ollut kaikilla liiketoiminta-alueilla hyvä.
- Tuloskehitys Suomessa, Venäjällä ja Baltiassa on ollut suotuisa. Skandinavian liiketoiminnassa vuosi 2017 on ollut vaikea.
- Liikevoiton kasvu johtui hyvästä kustannusten hallinnasta ja tuottavuuden parantumisesta.

Atria Suomi 1.1.-30.9.2017

Milj. EUR	Q3	Q3	Q1-Q3	Q1-Q3	2016
	2017	2016	2017	2016	
Liikevaihto	245,0	227,0	725,7	685,7	932,3
Liikevoitto	13,1	8,7	24,9	13,4	24,2
Liikevoitto-%	5,4 %	3,8 %	3,4 %	2,0 %	2,6 %
Oikaistu liikevoitto	13,1	8,7	24,9	13,4	24,2

- Atria Suomen liikevaihto oli kaikissa myyntikanavissa toisen ja kolmannen vuosineljänneksen aikana suurempi kuin edellisenä vuonna. Lisäksi Kaivon Lihan liiketoimien liittäminen Atriaan vuoden 2016 lopulla kasvatti liikevaihtoa.
- Hyvä kustannusten hallinta ja kannattava liikevaihdon kasvu näkyivät liikevoiton nousuna.
- Sianlihan vienti Suomesta Kiinaan on käynnistynyt ja koko vuoden vientimäärän arvioidaan nousevan yli 3 miljoonaan kiloon.
- Nurmon tuotantolaitoksen sikaleikkaamoprojekti on valmis vuoden 2017 loppuun mennessä. Investoinnin arvo on 36 miljoonaa euroa ja siitä syntyvät säästöt toteutuvat vuoden 2018 alusta lähtien.
- Osa Nurmon tehtaan sähköenergiasta tulee tehdasalueella sijaitsevasta aurinkovoimalasta. Suomen suurimman aurinkosähköpuiston ensimmäiset aurinkopaneelit otettiin käyttöön heinäkuussa. Hanke on kokonaisuudessaan valmis ensi vuoden syksynä.

3 Juha Gröhn / Q3 2017

ATRIA
 Jyväskylän teurastus - jyväskauppa

Atria Suomi 1/2

- Elokuussa Atria käynnisti hankkeen tuotannon kannattavuuden parantamiseksi ja tuottavuuden lisäämiseksi Jyväskylän tuotantolaitoksella. Hankkeessa selvitettiin Atrian nykyisten toimintojen päällekkäisyydet ja tarvittavat uudelleenjärjestelyt.
- Neuvottelut henkilöstön kanssa saatiin päätökseen 17.10.2017. Neuvotteluiden tuloksena sian teurastus ja leikkuu päätettiin keskittää Atrian Nurmon tehtaalle. Tämä tarkoittaa 17 henkilön irtisanomista ja koko henkilöstöä koskevia lomautuksia Jyväskylän tuotantolaitoksella.
- Atrian arvion mukaan keskittämisellä saavutetaan noin 1,2 miljoonan euron vuotuiset säästöt, jotka toteutuisivat vuoden 2018 kesäkuusta lähtien.
- Naudan teurastus ja leikkuu jatkuu ennallaan Jyväskylässä.



4 Juha Gröhn / Q3 2017

ATRIA
 Jyväskylän teurastus - jyväskauppa

Atria Suomi 2/2

- Tammi-syyskuussa Atrian edustamien tuoteryhmien kokonaismarkkina Suomessa kasvoi hieman sekä vähittäiskaupassa että Food Service -markkinassa. Atrian markkinaosuus vähittäiskaupassa nousi 25 prosenttiin heinä-syyskuun aikana. (Lähde: Atria)
- Tämänvuotisessa pohjoismaisessa pakkauskilpailussa Atrian uusi jauhelihapakkaus palkittiin Scanstar-palkinnolla. Lisäksi Atrian jauhelihapakkaus sai ”First choice” -maininnan, eli se valittiin koko kilpailun parhaaksi pakkaukseksi.
- Atria lanseerasi elokuussa antibioottivapaan kanan lihan. Kuluttajapakkauksissa on merkintä ”antibioottivapaa”, joka kertoo, että kanan kasvatuksessa ei ole käytetty lainkaan antibiootteja. Vastaavanlainen konsepti porsaan lihassa lanseerataan vuoden 2018 alussa.



5

Juha Gröhn / Q3 2017

ATRIA
 Älyllä meidän – järkevämpi maailma.

Atria Skandinavia 1.1.-30.9.2017

	Q3	Q3	Q1-Q3	Q1-Q3	
Milj. EUR	2017	2016	2017	2016	2016
Liikevaihto	90,7	90,6	265,0	255,1	343,4
Liikevoitto	1,4	3,5	2,7	7,7	8,4
Liikevoitto-%	1,5 %	3,9 %	1,0 %	3,0 %	2,4 %
Poikkeukselliset erät:					
Kiinteistöyhtiön myynti	-	-	-	1,4	1,4
Oikaistu liikevoitto	1,4	3,5	2,7	6,2	7,0



- Atria Skandinavian liikevoiton lasku johtui siipikarjanlihan kysynnän pienenemisestä Ruotsissa ja uudistetun siipikarjatehtaan käyttöönottokustannuksista sekä raaka-aineiden hintojen noususta.
- Ruotsin siipikarjalihan kuluttajakysyntää heikentäneet kampylobakteeritapaukset ja lintuinfluenssan aiheuttamat vientirajoitukset ovat aiheuttaneet häiriöitä Ruotsin siipikarjamarkkinoilla. Tällä hetkellä markkinoilla vallitseva ylitarjonta on painanut siipikarjanlihan hintaa alas.
- Siipikarjatehtaan uusien tuotantotilojen rakentaminen on edennyt investointiohjelman mukaisesti. Investoinnin arvo on 14 miljoonaa euroa. Uusi tuotantolaitos otetaan käyttöön vuoden 2018 lopulla.
- Atrian markkinaosuus leivänpäälistuotteissa on säilynyt ennallaan sekä Ruotsissa että Tanskassa. Atrian omien tuotemerkkien markkinaosuus siipikarjatuotteissa on kasvanut vuoden 2017 aikana.

6

Juha Gröhn / Q3 2017

ATRIA
 Älyllä meidän – järkevämpi maailma.

Atria Venäjä 1.1.-30.9.2017

Milj. EUR	Q3	Q3	Q1-Q3	Q1-Q3	2016
	2017	2016	2017	2016	
Liikevaihto	22,4	19,5	64,0	50,6	71,8
Liikevoitto	1,3	0,5	0,1	-0,1	-0,7
Liikevoitto-%	5,7 %	2,4 %	0,1 %	-0,2 %	-0,9 %
Oikaistu liikevoitto	1,3	0,5	0,1	-0,1	-0,7



- Atria Venäjän tammi-syyskuun liikevaihto paikallisessa valuutassa kasvoi 7,5 prosenttia.
- Liikevaihdon kasvu johtui onnistuneesta myynnistä kaikissa myyntikanavissa. Liikevoiton kasvuun vaikuttivat tehdyt hinnankorotukset ja tuotevalikoiman parantunut kannattavuus.
- Venäjän vähittäiskaupan kehitys kääntyi kasvuun kolmannen vuosineljänneksen aikana ensimmäisen kerran sitten vuoden 2014.
- Makrotalouden tunnusluvut ovat jatkaneet myönteistä kehitystä, kansantalous on kääntynyt kasvuun ja inflaatio on alhainen.

7

Juha Gröhn / Q3 2017

ATRIA
 Älyllä meidän – järkevästi meidän.

Atria Baltia 1.1.-30.9.2017

Milj EUR	Q3	Q3	Q1-Q3	Q1-Q3	2016
	2017	2016	2017	2016	
Liikevaihto	9,7	8,7	28,3	25,6	34,4
Liikevoitto	0,8	0,5	2,2	0,1	0,7
Liikevoitto-%	7,8 %	6,2 %	7,8 %	0,2 %	2,0 %
Poikkeukselliset erät					
Sikatilan myynti	-	-	-	-1,0	-1,0
Oikaistu liikevoitto	0,8	0,5	2,2	1,1	1,7



- Atria Baltian heinä-syyskuun myynti kasvoi sekä määrässä että arvossa mitattuna.
- Atrian markkinaosuus vähittäiskaupassa vahvistui. Uusien jauhelihatuotteiden myynti on jatkunut hyvänä.
- Tammi-syyskuun vertailukelpoinen liikevoitto kasvoi liikevaihdon nousun, korkeampien myyntihintojen ja edellisvuotta paremman tuottavuuden ansiosta.
- Grillauskauden myynti onnistui hyvin. Lihatuotteiden kulutuksen painopiste on siirtynyt kalliimman hintaluokan tuotteisiin.

8

Juha Gröhn / Q3 2017

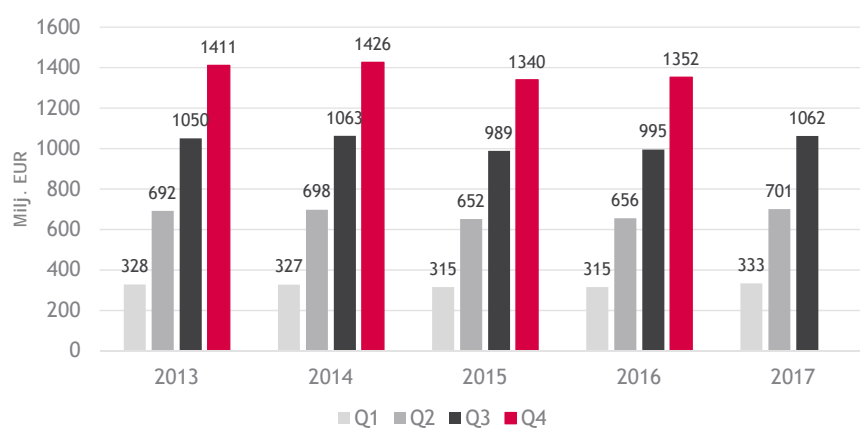
ATRIA
 Älyllä meidän – järkevästi meidän.

Taloudellinen kehitys

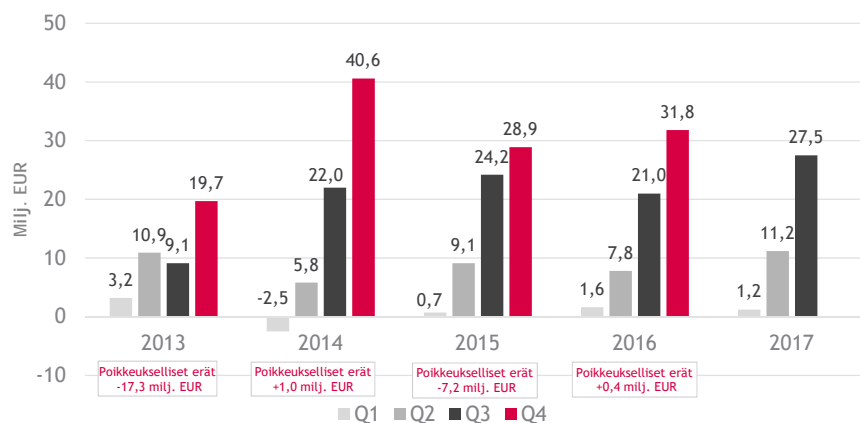
”Atrian liikevaihdon kasvu on jatkunut koko vuoden. Kasvun perusta on tasapainoinen, sillä kasvua on tullut sekä vuoden 2016 aikana tehtyjen yritysostojen seurauksena, että orgaanisen kasvun kautta.”

– Toimitusjohtaja Juha Gröhn

Atria-konsernin kumulatiivinen liikevaihto vuosineljänneksittäin



Atria-konsernin kumulatiivinen liikevoitto vuosineljänneksittäin



11 Juha Gröhn / Q3 2017

ATRIA
 Älyllä meidän - jaksamme elää.

Atria-konsernin tunnusluvut 1.1.-30.9.2017

Tunnusluvut milj. EUR	30.9.17	30.9.16	31.12.16
Oma pääoma/osake, EUR	14,55	14,28	14,49
Korolliset velat	244,9	230,2	217,8
Omavaraisuusaste, %	46,0 %	46,3 %	46,5 %
Nettovelkaantumisaste, %	56,6 %	55,7 %	50,5 %
Bruttoinvestoinnit pysyviin vastaaviin	38,5	54,0	82,9
Bruttoinvestoinnit liikevaihdosta, %	3,6 %	5,4 %	6,1 %
Henkilöstö keskimäärin	4 447	4 291	4 315

- Konsernin vapaa kassavirta katsauskaudella (liiketoiminnan rahavirta - investointien rahavirta) oli -14,8 miljoonaa euroa (-17,5 milj. euroa). Liiketoiminnan kassavirtaa heikensi maksettujen rahoituskulujen ja verojen kasvu vertailuvuoteen nähden.
- Omaan pääomaan kirjatut Venäjän ruplan ja Ruotsin kruunun yhteenlasketut muuntoerot vähensivät omaa pääomaa tammi-syyskuussa 3,5 miljoonaa euroa (+1,8 milj. euroa).
- Konsernin käyttämättömien sitovien luottolimiittien määrä 30.9.2017 oli 105,0 miljoonaa euroa (31.12.2016: 105,0 milj. euroa).
- Nostettujen lainojen ja sitovien luottolimiittien keskimaturiteetti oli katsauskauden lopussa 2 vuotta 11 kuukautta (31.12.2016: 3 vuotta 9 kuukautta).

12 Juha Gröhn / Q3 2017

ATRIA
 Älyllä meidän - jaksamme elää.

Atria-konsernin tuloslaskelma

Milj. EUR	Q3		Q1-Q3		2016
	2017	2016	2017	2016	
LIIVEVAIHTO	360,8	339,1	1 061,7	994,9	1 351,8
<i>Myytyjä suoritteita vastaavat kulut</i>	-314,8	-295,3	-934,2	-876,8	-1 187,4
BRUTTOKATE	45,9	43,8	127,6	118,1	164,4
<i>% liikevaihdosta</i>	12,7 %	12,9 %	12,0 %	11,9 %	12,2 %
Muut tuotot	0,9	0,7	2,5	3,3	4,6
Muut kulut	-30,6	-31,4	-102,6	-100,5	-137,2
LIIVEVOITTO	16,2	13,2	27,5	21,0	31,8
<i>% liikevaihdosta</i>	4,5 %	3,9 %	2,6 %	2,1 %	2,3 %
Rahoitustuotot ja -kulut	-2,1	-1,8	-5,6	-4,7	-6,3
Osuus yhteis- ja osakkuusyhtiöiden tuloksista	0,1	0,5	1,4	0,0	0,7
VOITTO ENNEN VEROJA	14,3	11,8	23,3	16,3	26,1
Tuloverot	-2,9	-2,2	-5,1	-3,5	-6,6
TILIKAUDEN VOITTO	11,3	9,6	18,2	12,8	19,6
Tulos/osake	0,37	0,32	0,58	0,42	0,65

13

Juha Gröhn / Q3 2017

ATRIA
liikkeitä maailmanlaajuisesti

Atria-konsernin kassavirta

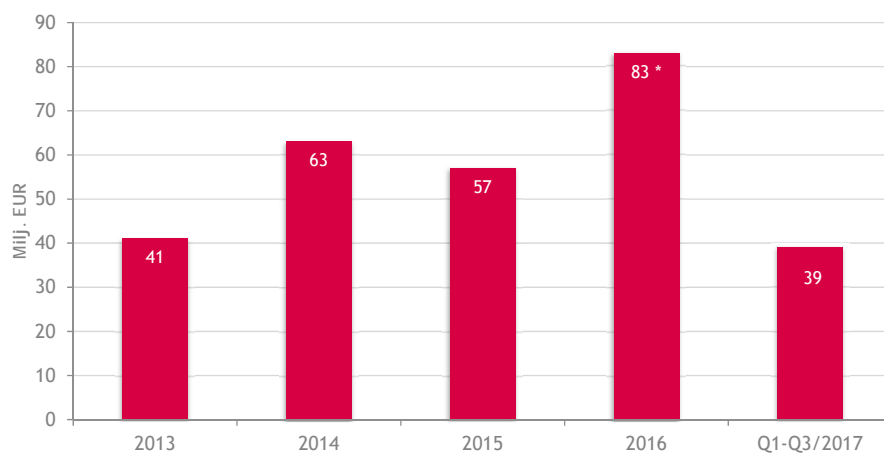
Milj. EUR	Q1-Q3		
	2017	2016	2016
Liiketoiminnan rahavirta	36,8	32,8	74,4
Rahoituserät ja verot	-15,2	-8,6	-9,6
LIIKETOIMINNAN RAHAVIRTA	21,6	24,2	64,8
Investoinnit aineellisiin ja aineettomiin hyödykkeisiin	-38,8	-31,1	-42,6
Hankitut liiketoiminnot	-	-15,9	-30,2
Myydyt liiketoiminnot	-	5,2	5,2
Pitkäaikaisten lainasaamisten muutos	1,9	1,0	1,4
Osingot ja pääoman palautukset	0,7	0,1	0,1
Lyhytaikaisten lainasaamisten muutos	-0,3	-1,1	-1,3
INVESTOINTIEN RAHAVIRTA	-36,4	-41,7	-67,3
VAPAA KASSAVIRTA	-14,8	-17,5	-2,5
Korollisten velkojen muutos	27,1	27,8	15,4
Osinkojen maksut	-13,1	-11,3	-11,3
RAHOITUKSEN RAHAVIRTA	13,9	16,5	4,1
RAHAVAROJEN MUUTOS	-0,9	-1,0	1,7

14

Juha Gröhn / Q3 2017

ATRIA
liikkeitä maailmanlaajuisesti

Atria-konsernin bruttoinvestoinnit



* V. 2016 yritysostot lisäsivät bruttoinvestointien määrää 34,9 milj. euroa.

15

Juha Gröhn / Q3 2017

ATRIA
Hyvä maku - parhaimmilla.

Atria-konsernin nettovelka

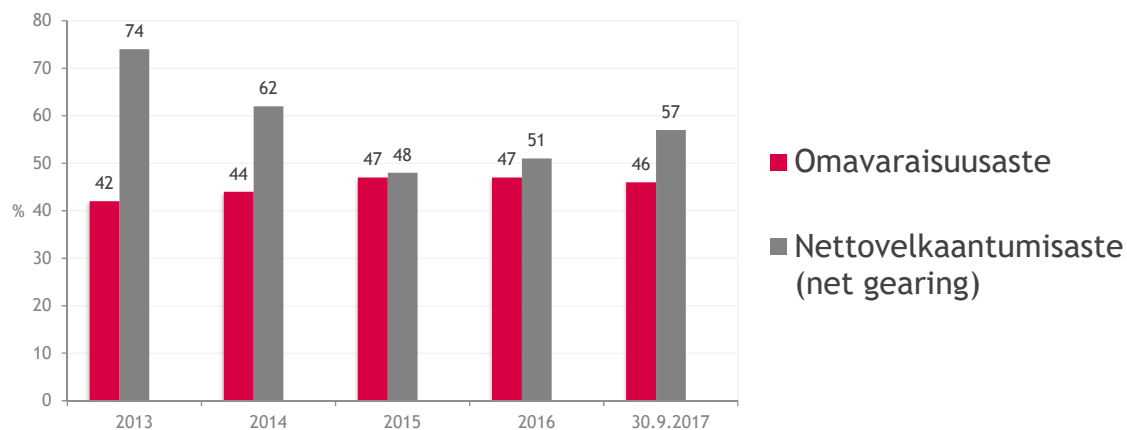


16

Juha Gröhn / Q3 2017

ATRIA
Hyvä maku - parhaimmilla.

Atria-konsernin omavaraisuus- ja nettovelkaantumisaste



17 Juha Gröhn / Q3 2017

ATRIA
 Jyväskylän teurastus - ja leikkutehdas

Katsauskauden jälkeiset tapahtumat

- Atria käynnisti elokuussa hankkeen kannattavuuden parantamiseksi ja tuottavuuden lisäämiseksi Jyväskylän tuotantolaitoksella. Neuvottelut henkilöstön kanssa saatiin päätökseen 17.10.2017. Neuvotteluiden tuloksena sian teurastus ja leikkuu päätettiin keskittää Atrian Nurmon tehtaalle. Naudan käsittely jatkuu ennallaan Jyväskylässä.
- Uudelleenjärjestelyillä saavutetaan noin 1,2 miljoonan euron vuotuiset säästöt, jotka toteutuvat vuoden 2018 kesäkuusta lähtien. Tämä tarkoittaa 17 henkilön irtisanomista ja koko henkilöstöä koskevia lomautuksia Jyväskylän tuotantolaitoksella. Kaikille irtisanottaville on tarjottu mahdollisuutta siirtyä töihin Atrian muihin yksiköihin.

18 Juha Gröhn / Q3 2017

ATRIA
 Jyväskylän teurastus - ja leikkutehdas

Liiketoiminnan katsauskauden ja lähiajan riskit

- Raaka-aineen ja valmisteiden laatuun ja turvallisuuteen liittyvät häiriötekijät alkutuotannosta kulutukseen ovat Atrian toimintaympäristössä tavanomaisia lähiajan riskejä. Raaka-aineiden hintakehitys, yleinen taloudellinen tilanne, markkinoiden kehitys sekä kilpailijoiden toiminta voivat luoda epävarmuutta Atrian tuotteiden kysynnän kehitykseen.
- Muut mahdolliset lähiajan epävarmuudet Atrian toiminnassa liittyvät strategian toteuttamiseen, liiketoiminta-alueiden taloudellisten tulosten ylläpitämiseen tai parantamiseen sekä hankittavien liiketoimintojen integroimiseen.
- Afrikkalainen sikarutto on edelleen häiriötekijä Virossa. Sen leviäminen Suomeen on riski. Atria käyttää useita taudin leviämisen estäviä varotoimenpiteitä omissa tuotantolaitoksissaan ja pyrkii hallitsemaan riskiä.
- Ruplan arvon heilahtelu heijastuu konsernin euromääräiseen liikevaihtoon ja tulokseen. Tarkempi kuvaus toimintaan liittyvistä riskeistä on esitetty vuosikertomuksessa 2016.

Tulevaisuuden näkymät

- Konsernin liikevoitto vuonna 2016 oli 31,8 miljoonaa euroa. Vuonna 2017 liikevoiton ennustetaan olevan parempi kuin vuonna 2016. Vuoden 2017 liikevaihdon arvioidaan kasvavan.

Kiitos!

- Q4/2017 julkaistaan 15.02.2018